

**PENGARUH RASIO KLAIM, DAN CORPORATE SOCIAL  
RESPONSIBILITY (CSR) TERHADAP KINERJA KEUANGAN PT JASA  
RAHARJA TAHUN (2020–2024)**

**SKRIPSI**



Oleh :  
**EKA DININGSIH**  
**NIM. 21020043**

**PROGRAM STUDI AKUNTANSI**  
**SEKOLAH TINGGI ILMU EKONOMI CENDEKIA**  
**BOJONEGORO**  
**TAHUN 2025**

PENGARUH RASIO KLAIM, DAN CORPORATE SOCIAL  
RESPONSIBILITY (CSR) TERHADAP KINERJA KEUANGAN PT JASA  
RAHARJA TAHUN (2020–2024)

SKRIPSI

Diajukan guna memenuhi salah satu syarat guna mencapai gelar Sarjana  
Manajemen pada Sekolah Tinggi Ilmu Ekonomi Cendekia Bojonegoro  
Oleh :

**Eka Diningsih**

NIM. 21020043

Menyetujui :

Dosen Pembimbing I,

**Dra. Susilowati Rahayu, MM.**  
NUPTK. 6040746647230133

Dosen Pembimbing II,

**Nurul Mazidah, SE., MSA., Ak.**  
NUPTK. 7837753654232242

**Dipertahankan di Depan Panitia Penguji Skripsi**

**Program Studi Akuntansi**

**STIE Cendekia Bojonegoro**

**Oleh :**

**Nama Mahasiswa : Eka Diningsih**  
**NIM : 21020043**

**Disetujui dan diterima pada :**

**Hari, tanggal : 22 Agustus 2025**  
**Tempat : STIE Cendekia Bojonegoro**

**Dewan Penguji Skripsi :**

1. **Ketua Penguji : Hasan Bisri, SE., MSA.** (.....)
2. **Sekretaris Penguji : Nurul Mazidah, SE., MSA., Ak.** (.....)
3. **Anggota Penguji : Hermawan Budi Prasetyo, SE., MSA., Ak.** (.....)

**Disahkan oleh :**

**Sekolah Tinggi Ilmu Ekonomi Cendekia**

**Bojonegoro**

**Ketua**

  
**Nurul Mazidah, SE., MSA., Ak.**

**NUPTK. 7837753654232242**

**MOTTO**

*“Sesungguhnya Allah tidak akan mengubah nasib suatu kaum sehingga mereka mengubah keadaan yang ada pada diri mereka sendiri.”*

*(Q.S Ar-Ra'd: 11)*

**Kupersembahkan untuk**

Orang Tuaku,

*Alm. Bapak Moch. Wahyudi dan Ibu Sri Suwarti*

*Keluarga besar sutoyo,*

*adikku,*

*Ahmad Bimo Septiano*

*Sahabat-sahabatku,*

*Dhea Amanda PuspitaDewi,*

*Furi Anggraini,*

*Citra Amalia Dewi,*

*Maulana Aza Mahmudin*

*Teman-temanku,*

*Angkatan 2021*

*Almamaterku,*

*STIE Cendekia Bojonegoro*


*Idolaku kim rock soo*

<b>DAFTAR ISI</b>	<b>HALAMAN</b>
<b>HALAMAN JUDUL .....</b>	<b>I</b>
<b>HALAMAN PERSETUJUAN .....</b>	<b>II</b>
<b>HALAMAN PENGESAHAN .....</b>	<b>III</b>
<b>HALAMAN PERSEMBAHAN .....</b>	<b>IV</b>
<b>KATA PENGANTAR.....</b>	<b>IX</b>
<b>BIODATA SINGKAT PENULIS .....</b>	<b>X</b>
<b>PERNYATAAN KEASLIAN SKRIPSI.....</b>	<b>XI</b>
<b>ABSTRAK .....</b>	<b>XII</b>
<b>BAB I PENDAHULUAN.....</b>	<b>1</b>
A. LATAR BELAKANG MASALAH.....	1
B. IDENTIFIKASI DAN CAKUPAN MASALAH .....	2
3) RUMUSAN MASALAH .....	4
C. TUJUAN PENELITIAN .....	4
D. MANFAAT PENELITIAN.....	5
<b>BAB II KAJIAN PUSTAKA DAN KERANGKA PEMIKIRAN.....</b>	<b>6</b>
A. KAJIAN TEORI DAN DESKRIPSI TEORI .....	6
B. TEORI STAKEHOLDER.....	8
D. KINERJA KEUANGAN.....	10
A. KAJIAN EMPIRIS .....	11
B. KERANGKA BERPIKIR.....	15
C. HIPOTESIS .....	16
<b>BAB III METODELOGI PENELITIAN.....</b>	<b>19</b>
A. METODE DAN JENIS PENELITIAN .....	19
B. JENIS DAN SUMBER DATA .....	20
C. METODE DAN TEKNIK PENGUMPULAN DATA.....	21
D. POPULASI, SAMPEL DAN TEKNIK SAMPLING.....	22
E. DEFINISI OPERASIONAL.....	23
F. METODE DAN TEKNIK ANALISIS DATA .....	24
<b>BAB IV HASIL PENELITIAN DAN PEMBAHASAN.....</b>	<b>29</b>
A. GAMBARAN SINGKAT OBJEK PENELITIAN.....	29
B. HASIL PENELITIAN DAN ANALISIS DATA.....	31
C. GAMBARAN UMUM DATA PENELITIAN (STATISTIK DESKRIPTIF).....	32
D. UJI ASUMSI KLASIK .....	34
E. ANALISIS REGRESI LINEAR BERGANDA .....	38
F. PEMBAHASAN HASIL PENELITIAN .....	41

<b>BAB V PENUTUP</b> .....	<b>45</b>
A. KESIMPULAN.....	45
B. SARAN.....	46
<b>DAFTAR PUSTAKA</b> .....	<b>48</b>



<b>DAFTAR TABEL</b>	<b>HALAMAN</b>
Tabel 1 Penelitian terdahulu.....	11
Tabel 2 Definisi Operasional Variabel Penelitian.....	24
Tabel 3 Statistik Deskriptif .....	33
Tabel 4 Hasil uji kolmogorov ROA .....	35
Tabel 5 autokorelasi ROA.....	37
Tabel 6 multikolinearitas ROA .....	38
Tabel 7 uji F ROA.....	39
Tabel 8 uji T ROA.....	40



STIE CENDEKIA

**DAFTAR GAMBAR**

**HALAMAN**

Gambar 1 kerangka berpikir .....	16
Gambar 2 scatterplot ROA.....	36



### KATA PENGANTAR

Dengan penuh rasa syukur dan penghargaan yang mendalam, penulis mempersembahkan tesis ini sebagai ungkapan rasa syukur yang tulus kepada Allah SWT atas limpahan rahmat, petunjuk, dan karunia-Nya. Skripsi ini disusun sebagai memenuhi salah satu persyaratan dalam memperoleh gelar Sarjana Akuntansi (S.Ak) pada Program Studi Akuntansi. Tesis ini juga bertujuan untuk meningkatkan pemahaman penulis dan pembaca.

Penulis ucapkan terima kasih dengan tulus kepada :

1. Ibu Nurul Mazidah, SE., MSA, Ak, selaku Ketua STIE Cendekia Bojonegoro dan sekaligus Dosen Pembimbing II
2. Ibu Dina Alafi Hidayatin, SE., MA., selaku Ketua Program Studi Akuntansi.
3. Ibu Dra. Susilowati Rahayu, MM. selaku Dosen Pembimbing I yang banyak memberikan petunjuk yang berguna dalam penyelesaian skripsi ini.
4. Para dosen, staf karyawan, rekan sejawat, serta seluruh pihak yang telah memberikan berbagai bentuk dukungan dan bantuan selama pelaksanaan penelitian serta penulisan skripsi ini.
5. Orang tua saya yang terhormat, yang senantiasa memberikan motivasi serta doa yang sangat berharga bagi penulis.

Selanjutnya, sebagai individu yang terbatas, penulis memahami bahwa karya skripsi ini tidak terlepas dari berbagai kekurangan dan kelemahan. Oleh karena itu, penulis sangat mengharapkan masukan serta kritik dari para pembaca demi perbaikan skripsi ini. Akhirnya, semoga Allah yang maha esa senantiasa memberikan keberkahan dan petunjuk-Nya kepada setiap orang yang mencintai ilmu pengetahuan. Amin Yaa Robbal Alamin.

Bojonegoro, 1 April 2025

Penulis



Eka Diningsih

**BIODATA SINGKAT PENULIS**

**Nama Lengkap** : Eka Diningsih  
**NIM** : 21020043  
**Tempat, Tanggal Lahir** : Magetan, 23 Desember 2001  
**Agama** : Islam  
**Pendidikan Sebelumnya** : MAN 5 Bojonegoro  
**Nama Orang Tua** : Sri Suwarti  
**Alamat Rumah** : Jln. Kyai Agus Salim Rt. 01 Rw. 01 Kecamatan  
Padangan Kabupaten Bojonegoro  
**Judul Skripsi** : Pengaruh Rasio Klaim, Dan Corporate Social  
Responsibility (CSR) Terhadap Kinerja  
Keuangan PT Jasa Raharja Tahun (2020–2024)

Bojonegoro, 1 April 2025

Penulis



Eka Diningsih

**PERNYATAAN KEASLIAN**

**SKRIPSI**

Yang bertanda tangan di bawah ini:

Nama : Eka Diningsih  
NIM : 21020043  
Program Studi : Akuntansi

Menyatakan dengan sesungguhnya dan sejujurnya, bahwa skripsi saya yang berjudul “Pengaruh Rasio Klaim, Dan Corporate Social Responsibility (CSR) Terhadap Kinerja Keuangan PT Jasa Raharja Tahun (2020–2024)” adalah asli hasil penelitian saya sendiri dan bukan plagiasi hasil karya orang lain.

Apabila dikemudian hari terbukti bahwa skripsi ini merupakan plagiasi dari karya orang lain, maka saya bersedia ijazah dan gelar Sarjana Akuntansi yang saya terima dari STIE Cendekia untuk ditinjau kembali.

Bojonegoro, 1 September 2025

Yang menyatakan:



Eka Diningsih

NIM. 21020043

## ABSTRAK

Diningsih, Eka. 2025. Pengaruh Rasio Klaim, dan *Corporate Social Responsibility (CSR)* Terhadap Kinerja Keuangan PT Jasa Raharja Tahun (2014–2024). Skripsi. Akuntansi. STIE Cendekia. Dra. Susilowati Rahayu, MM. Dra. Susilowati Rahayu, MM. selaku pembimbing satu dan Nurul Mazidah, SE., MSA., Ak. Nurul Mazidah, SE., MSA., Ak. selaku pembimbing dua.

Kata Kunci: Rasio Klaim, *Corporate Social Responsibility*, Kinerja Keuangan, *Return on Assets*.

Penelitian ini dilakukan untuk menganalisis pengaruh rasio klaim dan tanggung jawab sosial perusahaan (CSR) terhadap kinerja keuangan PT Jasa Raharja selama periode 2020–2024 dengan menggunakan metode kuantitatif berbasis data sekunder dari laporan keuangan bulanan sebanyak 60 observasi.

Hasil analisis regresi linear berganda menggunakan SPSS menunjukkan bahwa baik rasio klaim maupun CSR memiliki pengaruh negatif dan signifikan terhadap kinerja keuangan yang diukur melalui Return on Assets (ROA).

Secara simultan, kedua variabel tersebut berpengaruh signifikan terhadap ROA, dengan kemampuan model menjelaskan 54% variasi kinerja keuangan, sementara sisanya dipengaruhi oleh faktor lain di luar penelitian ini.

## BAB I

### PENDAHULUAN

#### A. Latar Belakang Masalah

PT Jasa Raharja merupakan perusahaan milik negara (BUMN) yang beroperasi di bidang jaminan sosial. Perusahaan ini didirikan pada tahun 1960 sebagai hasil dari nasionalisasi perusahaan milik Belanda. Kegiatan utama PT Jasa Raharja adalah penyediaan asuransi kecelakaan lalu lintas. Keunikan perusahaan ini terletak pada peran ganda, yakni tidak semata-mata berorientasi pada keuntungan finansial, tetapi juga melaksanakan kewajiban hukum yang ditujukan untuk melindungi masyarakat.

Kinerja keuangan perusahaan asuransi sangat dipengaruhi oleh kemampuan perusahaan dalam mengelola risiko, terutama rasio klaim karena rasio ini adalah indikator kesehatan profitabilitas dalam penyeimbangan pendapatan premi dengan klaim yang harus dibayar oleh perusahaan. Dalam tahun 2020 hingga 2024 rasio klaim PT Jasa Raharja terbilang stabil namun manajemennya masih menjadi tantangan bagi perusahaan. Disisi lain perusahaan juga memiliki kewajiban dalam pembangunan sosial dan lingkungan sebagai bentuk kontribusi kepada masyarakat. Dalam hal ini perusahaan agak bimbang antara kewajiban dalam berkontribusi kepada masyarakat dan menjaga kinerja keuangan perusahaan agar tetap stabil. (PKRU, 2023).

. Adanya tekanan untuk mengelola beban klaim yang tinggi secara efisien serta kewajiban untuk mengalokasikan dana bagi program CSR menciptakan sebuah fenomena yang menarik untuk diteliti. Terdapat potensi konflik antara tujuan sosial dan tujuan ekonomi perusahaan. Oleh karena itu, penelitian ini bertujuan untuk menganalisis secara empiris bagaimana pengaruh Rasio Klaim dan Corporate Social Responsibility (CSR) terhadap Kinerja Keuangan PT Jasa Raharja.

Diharapkan bahwa penelitian ini memberikan wawasan yang berguna dalam menemukan keseimbangan antara tanggung jawab sosial dan efisiensi operasional dengan menjelaskan hubungan antara ketiga variabel ini. Selain itu, penelitian ini juga diharapkan dapat memperkaya literatur akademik mengenai faktor-faktor yang memengaruhi kinerja keuangan pada perusahaan dengan mandat sosial khusus seperti PT Jasa Raharja..

## **B. Identifikasi dan Cakupan Masalah**

### **1. Identifikasi masalah**

PT Jasa Raharja, sebagai perusahaan asuransi wajib, mengalami peningkatan rasio klaim terhadap premi dari 85% pada tahun 2020 menjadi 92% pada tahun 2023, melampaui batas aman industri sebesar 70% (Kurnia, 2024). Peningkatan klaim ini dapat menekan profitabilitas perusahaan dan mempengaruhi kinerja keuangan secara keseluruhan..

Praktik Corporate Social Responsibility (CSR) yang diukur melalui indeks ESG (Environmental, Social, Governance) menunjukkan korelasi positif dengan stabilitas pendapatan (Roberto Garcia-Castro & Ruth V. Aguilera, 2021). Namun, implementasinya di Indonesia masih terfragmentasi (PKRU, 2023). Sebagai

perusahaan milik negara, PT Jasa Raharja memiliki kewajiban untuk menjalankan program Corporate Social Responsibility (CSR) yang mendukung pembangunan sosial dan lingkungan. Namun demikian, belum terdapat standar yang tegas mengenai pelaksanaan CSR yang efektif dalam mendorong peningkatan kinerja keuangan perusahaan.

Kinerja keuangan PT Jasa Raharja dipengaruhi oleh berbagai faktor, termasuk lonjakan klaim, fluktuasi dan implementasi CSR. Belum ada penelitian yang mengintegrasikan ketiga variabel tersebut secara simultan dalam konteks PT Jasa Raharja. Oleh karena itu, perlu dilakukan penelitian untuk menganalisis pengaruh ketiga variabel tersebut terhadap kinerja keuangan perusahaan.

Kinerja keuangan PT Jasa Raharja dipengaruhi oleh berbagai faktor, termasuk lonjakan klaim, fluktuasi dan implementasi CSR. Namun, belum ada penelitian yang mengintegrasikan ketiga variabel tersebut (rasio klaim, dan CSR) secara simultan dalam konteks PT Jasa Raharja. Keterbatasan ini menghalangi pemahaman komprehensif mengenai bagaimana kombinasi faktor-faktor ini memengaruhi kinerja keuangan perusahaan.

Terdapat peningkatan yang signifikan pada beban-beban tertentu, seperti utang pajak yang meningkat 41,89% pada tahun 2021 menjadi Rp173,66 miliar<sup>1</sup>, dan Beban Komprehensif Lain Tahun Berjalan setelah Pajak yang meningkat hampir 100% (98,90%) pada tahun 2021 menjadi Rp130,76 miliar<sup>2</sup>. Peningkatan beban ini, meskipun sebagian dikaitkan dengan perencanaan pajak atau perhitungan aktuarial dan nilai pasar investasi, dapat menekan profitabilitas perusahaan.

Pada tahun 2021, pendapatan premi bruto terealisasi sebesar Rp5.550.098 juta, lebih rendah dari anggaran yang ditetapkan sebesar Rp5.922.519 juta. Ini menunjukkan adanya tantangan dalam mencapai target pendapatan dari bisnis inti asuransi.

## 2. Cakupan masalah

Berikut beberapa cakupan masalah yang ada :

- 1) Terdapat peningkatan rasio klaim terhadap premi dari 85% pada tahun 2020 menjadi 92% pada tahun 2023, melampaui batas aman industri sebesar 70%.
- 2) implementasi CSR di Indonesia masih menghadapi tantangan, seperti kurangnya standarisasi dan integrasi dalam strategi bisnis perusahaan (PKRU, 2023).

## C. Rumusan Masalah

Berdasarkan rumusan masalah yang telah diidentifikasi sebelumnya, rumusan masalah yang dapat diajukan meliputi ;

- 1) Apakah Rasio Klaim berpengaruh terhadap premi (loss ratio) terhadap kinerja keuangan PT Jasa Raharja?
- 2) apakah kinerja keuangan pada PT Jasa Raharja terpengaruh akibat dari tanggung jawab sosial (CSR)?
- 3) Apakah Rasio Klaim, dan implementasi CSR memengaruhi Kinerja Keuangan PT Jasa Raharja?

## D. Tujuan Penelitian

Penelitian ini bertujuan untuk:

- 1) Mengetahui pengaruh kelonjakan klaim terhadap kinerja keuangan PT Jasa Raharja
- 2) Mengetahui pengaruh *Corporate Social Responsibility (CSR)* terhadap kinerja keuangan perusahaan
- 3) Mengetahui pengaruh rasio klaim, dan pelaksanaan CSR terhadap kinerja keuangan PT Jasa Raharja

#### **E. Manfaat Penelitian**

##### a. Manfaat Teoritis:

- 1) Memperkaya literatur tentang manajemen risiko perusahaan asuransi
- 2) Mengembangkan model analisis kinerja keuangan yang lebih komprehensif

##### b. Manfaat Praktis:

- 1) Bahan pertimbangan bagi manajemen PT Jasa Raharja dalam pengambilan keputusan
- 2) Referensi bagi peneliti selanjutnya

## BAB II

### KAJIAN PUSTAKA DAN KERANGKA PEMIKIRAN

#### A. Kajian Teori dan Deskripsi Teori

##### 1. “Teori Agensi”

Teori agensi merupakan teori yang membahas hubungan antara pemilik perusahaan (prinsipal) dengan pihak manajemen (agen). Teori ini muncul ketika pemegang saham selaku prinsipal menunjuk manajemen sebagai agen untuk menjalankan dan mengelola operasional perusahaan atas nama mereka. Dalam hubungan tersebut, prinsipal memberikan wewenang dan tanggung jawab tertentu kepada agen. (Garcia et al., 2021, hal. 1)

Permasalahan keagenan (agency problem) muncul ketika terdapat perbedaan kepentingan antara prinsipal dan agen, serta ketika prinsipal mengalami kesulitan dalam memastikan atau menilai kinerja yang dilakukan oleh agen. Seringkali, anggota-anggota organisasi memiliki tujuan yang berbeda dan perilaku yang berbeda pula dalam menghadapi risiko. (Garcia et al., 2021, hal. 1)

##### Alasan Penggunaan Teori Agensi dalam Penelitian Ini

- a. Menjelaskan hubungan pengelolaan perusahaan dengan kepentingan pemilik (*prinsipal*)
- b. Menjadi dasar dalam mengevaluasi efektivitas pengungkapan CSR dan laporan keuangan
- c. Relevan dalam konteks BUMN di mana kontrol publik terhadap agen (*manajer*) lebih kompleks

- d. Memperkuat argumen mengenai perlunya transparansi terhadap risiko klaim dan eksposur nilai tuka



## 2. Teori Stakeholder

Teori pemangku kepentingan (*stakeholder theory*) merupakan teori yang menekankan bahwa perusahaan dalam menjalankan operasinya harus mempertimbangkan kepentingan dari berbagai pihak yang dapat memengaruhi atau dipengaruhi oleh pencapaian tujuan organisasi. Pihak-pihak ini tidak hanya terbatas pada pemegang saham (*shareholders*), tetapi mencakup spektrum yang lebih luas, seperti karyawan, pelanggan, pemasok, pemerintah, dan komunitas lokal di mana perusahaan beroperasi. (Garcia et al., 2021, hal. 2)

Teori pemangku kepentingan mendorong perusahaan untuk bertindak lebih transparan dan akuntabel terhadap dampak sosial dan lingkungan yang timbul dari aktivitas bisnis mereka. Dengan memenuhi harapan para pemangku kepentingan, perusahaan tidak hanya membangun legitimasi sosial, tetapi juga dapat menciptakan nilai jangka panjang yang berkelanjutan.

Rumus Rasio Klaim =  $\frac{\text{Pendapatan Premi Neto}}{\text{Beban Klaim Neto}} \times 100\%$

## 3. Teori Corporate Social Responsibility (CSR)

Konsep *Corporate Social Responsibility* (CSR) atau tanggung jawab sosial perusahaan merupakan strategi bisnis yang berorientasi pada keberlanjutan, di mana perusahaan berupaya memberikan kontribusi positif terhadap aspek ekonomi, sosial, dan lingkungan bagi seluruh pemangku kepentingan. CSR berlandaskan pada pandangan bahwa eksistensi perusahaan tidak dapat dipisahkan dari masyarakat sebagai lingkungan eksternal yang memiliki

hubungan saling bergantung dan membutuhkan satu sama lain. Dengan demikian, pelaksanaan CSR tidak hanya berfungsi untuk membangun legitimasi sosial, tetapi juga menjadi sarana dalam menciptakan nilai jangka panjang yang berkelanjutan. (Handayani et al., 2023, hal. 136)

Di Indonesia, pelaksanaan CSR memiliki dasar hukum yang kuat sebagaimana diatur dalam Undang-Undang Nomor 40 Tahun 2007 tentang Perseroan Terbatas. Pasal 74 undang-undang tersebut menjelaskan bahwa setiap perseroan memiliki kewajiban untuk melaksanakan tanggung jawab sosial dan lingkungan. Kewajiban ini harus dianggarkan dan dicatat sebagai bagian dari biaya operasional perusahaan, dengan tetap memperhatikan prinsip kepatutan dan kewajaran dalam pelaksanaannya (Handayani et al., 2023, hal. 144).

Dalam perkembangan terbaru, penerapan CSR di berbagai perusahaan, termasuk PT Jasa Raharja, telah mengalami perubahan paradigma. CSR yang sebelumnya berfokus pada kegiatan amal atau filantropi kini bergeser menuju konsep *Creating Shared Value* (CSV). Pendekatan CSV ini menekankan bahwa setiap aktivitas bisnis tidak hanya bertujuan untuk memperoleh keuntungan finansial, tetapi juga harus mampu memberikan dampak sosial yang nyata dan positif bagi masyarakat serta seluruh pemangku kepentingan. Dengan demikian, CSR menjadi bagian integral dari strategi bisnis yang menggabungkan keberlanjutan ekonomi dan tanggung jawab sosial secara seimbang.

#### 4. Kinerja Keuangan

Keuangan merupakan gambaran keberhasilan atau kegagalan suatu perusahaan dalam mengelola sumber daya keuangannya untuk mencapai tujuan tertentu dalam periode waktu tertentu. Penilaian kinerja keuangan penting untuk mengevaluasi efisiensi operasional dan posisi finansial perusahaan. Dalam penelitian ini, kinerja keuangan akan diprosikan melalui rasio-rasio keuangan yang umum digunakan, yaitu:

*Return on Assets* (ROA) merupakan rasio yang digunakan untuk menilai kemampuan perusahaan dalam menghasilkan laba dari keseluruhan aset yang dimiliki. Rasio ini menggambarkan tingkat efisiensi perusahaan dalam memanfaatkan asetnya untuk menciptakan keuntungan. Semakin tinggi nilai ROA, semakin baik kinerja perusahaan dalam mengelola aset untuk menghasilkan laba.

Rumus ROA =  $(\text{Laba Bersih} / \text{Total Aset}) \times 100\%$

## A. Kajian Empiris

*Tabel 1*  
**Penelitian Terdahulu**

No	Nama & Tahun	Judul Skripsi	Metode	Hasil	Persamaan & Perbedaan
1	(Aminin, 2024)	“Pengaruh Inflasi dan Nilai Tukar terhadap Kinerja Keuangan Perusahaan Perbankan yang Terdaftar di Bursa Efek Indonesia”	Kuantitatif; data sekunder; analisis regresi	Inflasi terbukti berpengaruh positif secara signifikan terhadap kinerja keuangan, sedangkan nilai tukar menunjukkan pengaruh negatif yang signifikan terhadap kinerja keuangan.	Persamaan dari penelitian ini yaitu sama meneliti tentang kinerja keuangan  Perbedaan: Fokus pada sektor perbankan, tidak membahas CSR atau rasio klaim
2	(Sihotang & Tantina Haryati, 2024)	“Pengaruh CSR dan GCG terhadap Kinerja Keuangan Perusahaan dengan Manajemen Laba sebagai Variabel Mediasi”	Kuantitatif; PLS-SEM; data sekunder	Corporate Social Responsibility (CSR) dan Good Corporate Governance (GCG) terbukti memiliki pengaruh yang signifikan terhadap kinerja	Persamaan: Meneliti pengaruh CSR terhadap kinerja keuangan  Perbedaan: Fokus pada sektor teknologi; tidak membahas nilai tukar atau rasio klaim

No	Nama & Tahun	Judul Skripsi	Metode	Hasil	Persamaan & Perbedaan
				keuangan, namun manajemen laba tidak berfungsi sebagai variabel mediasi dalam hubungan antara keduanya.	
3	(illah, Rismayadi, & Yanti, 2024)	“Pengaruh Kinerja Lingkungan dan <i>Corporate Social Responsibility</i> terhadap Kinerja Keuangan”	Kuantitatif; SmartPLS; data sekunder	Corporate Social Responsibility (CSR) memiliki pengaruh yang signifikan terhadap kinerja keuangan, sedangkan kinerja lingkungan tidak menunjukkan pengaruh yang signifikan.	Penelitian ini memiliki kesamaan dalam penelitian yang penulis lakukan yaitu sama sama meneliti apakah kineja keuangan di pengaruhi CSR  Perbedaan: Fokus pada sektor manufaktur; tidak membahas nilai tukar atau rasio klaim
4	(Sawity et al., 2024)	“Pengaruh <i>Corporate Social Responsibility Disclosure</i> terhadap Kinerja Keuangan	Kuantitatif; data sekunder; analisis moderasi	Pengungkapan tanggung jawab sosial perusahaan memiliki dampak terhadap kinerja	Penelitian ini memiliki kesamaan dalam penelitian yang penulis lakukan yaitu sama sama meneliti

No	Nama & Tahun	Judul Skripsi	Metode	Hasil	Persamaan & Perbedaan
		dengan Reputasi sebagai Variabel Moderasi”		keuangan.reputasi memoderasi hubungan tersebut	apakah kineja keuangan di pengaruhi CSR  Perbedaan: Fokus pada peran reputasi sebagai variabel moderasi; tidak membahas nilai tukar atau rasio klaim
5	(Hariadi, Putri, & Sugiono, 2022)	“Pengaruh <i>Good Corporate Governance &amp; Corporate Social Responsibility</i> terhadap Kinerja Keuangan”	Kuantitatif; data sekunder; analisis regresi	Kinerja keuangan sangat dipengaruhi oleh CSR dan sejumlah aspek GCG	Penelitian ini memiliki kesaman dalam penelitian yang penulis lakukan yaitu sama sama meneliti apakah kineja keuangan di pengaruhi CSR  Penelitian ini juga memiliki perbedaan yaitu tidak meneliti tentang rasio klaim melainkan pertambahan
6	(Sari & Budiasih, 2024)	“Pengaruh CSR <i>Disclosure</i> dan Kinerja Lingkungan	Kuantitatif; data sekunder;	Pengungkapan tanggung jawab sosial perusahaan (CSR) dan kinerja	Penelitian ini memiliki kesaman dalam penelitian yang penulis lakukan yaitu sama sama meneliti

No	Nama & Tahun	Judul Skripsi	Metode	Hasil	Persamaan & Perbedaan
		pada Kinerja Keuangan dengan Kepemilikan Asing sebagai Pemoderasi”	analisis moderasi	lingkungan memiliki dampak terhadap kinerja keuangan, dengan kepemilikan asing berperan sebagai variabel moderasi dalam hubungan tersebut.	apakah kinerja keuangan di pengaruhi CSR  Fokus pada peran kepemilikan asing sebagai variabel moderasi; tidak membahas mengenai rasio klaim
7	(Lestari & Zulkifli, 2023)	“Pengaruh Pelaporan <i>Corporate Social Responsibility</i> (CSR) terhadap Kinerja Keuangan”	Kuantitatif; data sekunder; analisis regresi	Corporate Social Responsibility memberikan dampak yang signifikan terhadap kinerja keuangan.	Penelitian ini memiliki kesamaan dalam penelitian yang penulis lakukan yaitu sama sama meneliti apakah kinerja keuangan di pengaruhi CSR  namun Tidak membahas rasio klaim

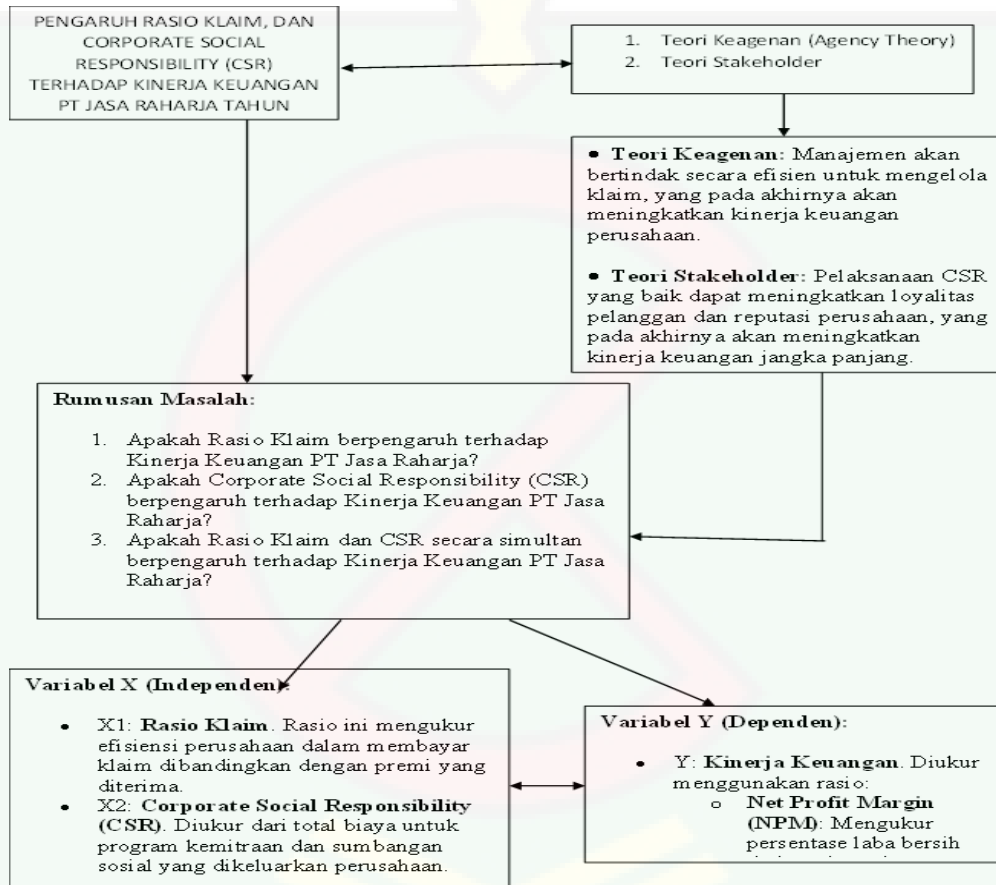
## B. Kerangka Berpikir

Kerangka berpikir adalah dasar pemikiran dalam penelitian yang disusun berdasarkan teori, observasi, fakta, dan kajian pustaka. Menurut (Rachman et al., 2024), Kerangka berpikir adalah suatu model konseptual yang menguraikan hubungan antara teori dengan berbagai aspek yang telah diidentifikasi sebagai masalah krusial dalam suatu penelitian. Kerangka berpikir membantu peneliti dalam merumuskan hipotesis dan menjelaskan hubungan antar variabel secara logis dan sistematis.

1. Kerangka berpikir penelitian ini dibangun berdasarkan tinjauan teori dan variabel yang telah dibahas sebelumnya, Menunjukkan keterkaitan logis antara variabel independen dan variabel dependen. Studi ini menganalisis pengaruh Rasio Klaim serta Corporate Social Responsibility (CSR) terhadap Kinerja Keuangan PT Jasa Raharja. Rasio Klaim merupakan indikator efisiensi operasional dan manajemen risiko perusahaan asuransi. Tingginya rasio klaim dapat mengindikasikan masalah dalam *underwriting* atau penanganan klaim, yang pada gilirannya dapat membebani profitabilitas perusahaan. Berdasarkan Teori Agensi, manajemen yang efisien dalam mengelola klaim diharapkan dapat meningkatkan kinerja keuangan.
2. *Corporate Social Responsibility (CSR)* merefleksikan komitmen perusahaan terhadap tanggung jawab sosial dan lingkungan. Melalui praktik CSR, perusahaan membangun hubungan baik dengan berbagai pemangku kepentingan (Teori *Stakeholder*). Praktik CSR yang baik dapat meningkatkan reputasi, menarik loyalitas pelanggan, dan mengurangi risiko non-finansial,

yang secara kumulatif diharapkan berkontribusi pada peningkatan kinerja keuangan jangka panjang.

Berdasarkan deskripsi hubungan antarvariabel tersebut, Kerangka konseptual penelitian tersebut dapat diuraikan sebagai berikut:



*Gambar 1*

### *Kerangka Berpikir*

#### **C. Hipotesis**

Hipotesis adalah dugaan atau asumsi sementara yang dibuat oleh peneliti berdasarkan teori, fakta, atau hasil pengamatan sebelumnya. Hipotesis ini berfungsi sebagai jawaban awal atas rumusan masalah dalam penelitian, yang nantinya akan diuji melalui pengumpulan dan analisis data.

Menurut (Sugiyono P. D., 2019), Hipotesis merupakan jawaban sementara atas perumusan masalah penelitian yang kebenarannya perlu diverifikasi melalui data empiris di lapangan. Dengan demikian, hipotesis belum dapat dianggap benar secara mutlak, melainkan berfungsi sebagai dasar untuk menguji validitas pernyataan tersebut.

H<sub>0</sub>: Rasio klaim tidak berpengaruh signifikan terhadap kinerja keuangan PT Jasa Raharja.

H<sup>1</sup>: Rasio klaim berpengaruh negatif signifikan terhadap kinerja keuangan PT Jasa Raharja.

Hipotesis ini diajukan dengan harapan adanya hubungan yang berlawanan arah antara Rasio Klaim dan Kinerja Keuangan, yang dibuktikan secara statistik (signifikan). Artinya, jika Rasio Klaim (beban klaim terhadap premi) meningkat, maka Kinerja Keuangan (ROA) PT Jasa Raharja diharapkan akan menurun secara signifikan, dan sebaliknya. Pengaruh "negatif signifikan" mengindikasikan bahwa semakin tidak efisien pengelolaan klaim oleh manajemen, semakin buruk profitabilitas perusahaan secara statistik yang dapat diandalkan.

H<sub>0</sub>: Rasio klaim tidak berpengaruh signifikan terhadap kinerja keuangan PT Jasa Raharja.

H<sup>2</sup>: *Corporate Social Responsibility* (CSR) berpengaruh positif signifikan terhadap kinerja keuangan PT Jasa Raharja.

Hipotesis ini diajukan dengan harapan adanya hubungan yang searah antara CSR dan Kinerja Keuangan, yang dibuktikan secara statistik (signifikan). Artinya, jika tingkat implementasi dan pengungkapan *Corporate Social Responsibility*

(CSR) PT Jasa Raharja meningkat, maka Kinerja Keuangan (ROA) diharapkan akan meningkat secara signifikan, dan sebaliknya. Pengaruh "positif signifikan" menunjukkan bahwa investasi dan komitmen perusahaan terhadap tanggung jawab sosial memberikan dampak baik yang terukur pada profitabilitas.

H<sub>0</sub>: Rasio klaim dan *Corporate Social Responsibility* (CSR) secara simultan tidak berpengaruh signifikan terhadap kinerja keuangan PT Jasa Raharja

H<sub>3</sub>: Rasio klaim, dan *Corporate Social Responsibility* (CSR) secara simultan berpengaruh signifikan terhadap kinerja keuangan PT Jasa Raharja.

Hipotesis ini menguji apakah secara keseluruhan (bersama-sama), variabel independen (Rasio Klaim, dan CSR) memiliki kemampuan untuk menjelaskan atau memengaruhi Kinerja Keuangan PT Jasa Raharja secara statistik (signifikan). Kata "signifikan" di sini berarti bahwa kombinasi ketiga faktor ini memiliki dampak yang nyata dan tidak disebabkan oleh kebetulan, meskipun tidak secara spesifik menunjukkan arah pengaruh masing-masing variabel dalam kombinasi tersebut yaitu arah pengaruh masing-masing variabel akan dijelaskan oleh H<sub>1</sub>, H<sub>2</sub>, dan H<sub>3</sub>.

### BAB III

#### METODELOGI PENELITIAN

##### A. Metode Dan Jenis Penelitian

###### 1. Metode penelitian

Metode penelitian yang digunakan dalam penelitian ini adalah kuantitatif asosiatif. Metode ini dipilih karena penelitian bertujuan untuk mengukur pengaruh hubungan antara variabel yang bersifat numerik dan objektif. Menurut (sugiyono, 2018), penelitian kuantitatif asosiatif adalah penelitian yang bertujuan untuk mengetahui hubungan atau pengaruh antara dua variabel atau lebih.

###### 2. Jenis penelitian

Teknik penelitian yang digunakan adalah studi kausal komparatif, yakni suatu pendekatan untuk menganalisis hubungan sebab-akibat antara variabel bebas dan variabel terikat dengan menggunakan data historis yang telah terjadi. Menurut (Nazir, 2017), penelitian kausal komparatif digunakan untuk menelusuri sebab-sebab dari perbedaan atau perubahan pada variabel dependen berdasarkan data masa lalu, tanpa melakukan intervensi langsung terhadap variabel-variabel tersebut.

Penelitian ini juga bersifat eksplanatif, karena berfokus pada penjelasan ilmiah mengenai hubungan antar variabel melalui pengujian hipotesis yang dilakukan dengan data kuantitatif dari tahun 2020 hingga 2024. Data

dikumpulkan melalui studi dokumentasi dari laporan tahunan, data CSR, laporan keuangan.

## **B. Jenis Dan Sumber Data**

### **1. Jenis Data**

Jenis data yang digunakan dalam penelitian ini adalah data kuantitatif sekunder. Data kuantitatif adalah data berbentuk angka yang dapat diukur dan dianalisis secara statistik, sedangkan data sekunder adalah data yang diperoleh secara tidak langsung oleh peneliti melalui dokumen atau sumber publikasi resmi. Menurut (Sugiyono P. D., 2019), data sekunder adalah data yang diperoleh peneliti melalui sumber yang telah ada seperti laporan tahunan, arsip, jurnal, dan publikasi resmi.

Dalam penelitian ini, data yang dikumpulkan mencakup:

- a. Data klaim dan premi PT Jasa Raharja tahun 2014–2024
- b. Data pengungkapan CSR dari laporan tahunan dan keberlanjutan PT Jasa Raharja
- c. Data *Return on Assets* (ROA) dari laporan keuangan PT Jasa Raharja

### **2. Sumber Data**

Sumber data sekunder diperoleh dari:

- 1) Laporan Keuangan Tahunan PT Jasa Raharja: Ini akan menjadi sumber utama untuk data perhitungan Rasio Klaim dan Kinerja. Laporan ini dapat diakses melalui situs web resmi PT Jasa Raharja .
- 2) Laporan Tahunan atau Laporan Keberlanjutan (*Sustainability Report*) PT Jasa Raharja: Sumber ini akan digunakan untuk mengidentifikasi dan mengukur

pengungkapan *Corporate Social Responsibility (CSR)* perusahaan melalui metode analisis isi (*content analysis*). Laporan ini juga dapat diakses melalui situs web resmi perusahaan.

### **C. Metode dan Teknik Pengumpulan Data**

#### **1. Metode Pengumpulan Data**

Studi dokumentasi adalah Teknik yang akan penulis pakai dalam mengumpulkan data sekunder. Menurut (Sugiyono P. D., 2019) metode studi dokumentasi merupakan metode pengumpulan data dengan menelaah dokumen-dokumen yang berkaitan dengan objek penelitian, baik berupa laporan, arsip, catatan resmi, maupun publikasi lembaga tertentu.

Metode ini digunakan karena penelitian bersifat kuantitatif dengan pendekatan deskriptif-asosiatif, yang memerlukan data numerik historis seperti rasio keuangan, kurs mata uang, serta aktivitas *Corporate Social Responsibility (CSR)*. Seluruh data diperoleh melalui dokumen yang telah diterbitkan oleh institusi yang kredibel dan relevan.

#### **2. Teknik Pengumpulan Data**

Teknik pengumpulan data dalam penelitian ini adalah teknik dokumentasi, yaitu teknik memperoleh data dengan cara menelaah dan mencatat data yang berasal dari dokumen tertulis, elektronik, atau publikasi resmi. Menurut Arikunto (2010:158), teknik dokumentasi adalah cara memperoleh data melalui dokumen yang dapat berbentuk tulisan, gambar, atau karya monumental yang bersifat informatif.

Langkah-langkah pengumpulan data meliputi:

- 1) Identifikasi Dokumen: Menentukan laporan keuangan bulanan, laporan bulanan PT Jasa Raharja.
- 2) Akses dan Pengunduhan: Mengakses dan mengunduh dokumen-dokumen tersebut dari situs web resmi masing-masing entitas atau melalui database publik yang kredibel.
- 3) Ekstraksi Data: Melakukan ekstraksi data numerik dan informasi tekstual yang relevan untuk setiap variabel penelitian dari dokumen yang telah diunduh.
- 4) Pencatatan dan Tabulasi Data: Mencatat dan mentabulasi data ke dalam format yang terstruktur yaitu *spreadsheet* Microsoft Excel untuk mempermudah proses analisis menggunakan perangkat lunak statistik.
- 5) Verifikasi dan Validasi Data: Melakukan pemeriksaan ulang data yang telah dicatat untuk meminimalkan kesalahan input dan memastikan akurasi data.

Cara pemupulan data dilakukan secara sistematis dengan mengakses, mengunduh, dan mencatat data kuantitatif dari dokumen tersebut agar dapat diolah lebih lanjut dalam pengujian statistik.

#### **D. Populasi, Sampel Dan Teknik Sampling**

##### **1. Populasi**

Menurut (Prof. Dr. Sugiyono, 2019, hal. 80), populasi adalah wilayah generalisasi yang terdiri atas objek/subjek yang mempunyai kualitas dan karakteristik tertentu yang ditetapkan oleh peneliti untuk dipelajari dan kemudian ditarik kesimpulannya.

Dalam penelitian ini, populasi yang digunakan adalah laporan keuangan tahunan PT Jasa Raharja tahun 2014 - 2024

## 2. Sampel

Sampel merupakan bagian dari populasi yang diambil serta dikira mewakili totalitas populasi. Bagi (Arikunto, 2010), sampel merupakan sebagian ataupun wakil dari populasi yang diteliti.

Karena populasi bersifat terbatas dan spesifik (yaitu laporan tahunan PT Jasa Raharja 2014–2024), maka data dari periode 2020 - 2024 digunakan sebagai sampel. Teknik ini dikenal sebagai sampel jenuh (*total sampling*), yaitu teknik pengambilan sampel ketika jumlah populasi relatif kecil dan seluruh anggota populasi digunakan sebagai sampel penelitian.

Sampel yang digunakan dalam penelitian ini adalah

- 1) Rasio Klaim Tahunan
- 2) Total dana CSR tahunan
- 3) Indikator kinerja keuangan (ROA)

## 3. Teknik Sampling

Studi ini memakai teknik sampling jenuh (*total sampling*) sebab jumlah populasi terbatas serta semua data yang tersedia digunakan sepenuhnya. Teknik ini sesuai dengan pendekatan kuantitatif yang berbasis data historis.

## E. Definisi Operasional

Pengertian Definisi Operasional

Definisi operasional merupakan variabel penelitian yang dimaksudkan untuk memahami arti setiap variabel penelitian sebelum melakukan analisis, menentukan instrument, serta mengetahui bagaimana mengukur variabel. (Jaya,; 2020, p. 65)

**Tabel 2****Definisi Operasional Variabel Penelitian**

Variabel	Definisi	Indicator Pengukuran	Skala pengukuran
Kinerja Keuangan (ROA) (Y)	Seberapa baik perusahaan menghasilkan laba dari semua aset yang dimilikinya.	Dihitung dari Laba Bersih Setelah Pajak dibagi Total Aset, hasilnya dalam persen (%).	Rasio
Rasio Klaim (X1)	Ukuran efisiensi perusahaan dalam mengelola klaim dibandingkan dengan premi yang didapat.	Dihitung dari Beban Klaim Neto dibagi Pendapatan Premi Neto, hasilnya dalam persen (%).	Rasio
Corporate Social Responsibility (CSR) (X2)	Komitmen perusahaan untuk berbuat baik kepada masyarakat, karyawan, dan lingkungan, lebih dari sekadar mencari keuntungan.	Diukur dengan Indeks Pengungkapan CSR. Caranya, kami akan menghitung berapa banyak poin CSR yang diungkapkan perusahaan di laporan tahunan/keberlanjutan mereka. Setiap poin yang diungkapkan diberi skor 1 (ada) atau 0 (tidak ada), lalu totalnya dinormalisasi.	rasio

**F. Metode dan Teknik Analisis Data****1. Metode Analisis Data**

Penelitian ini menggunakan analisis kuantitatif, yaitu metode yang digunakan untuk mengolah data numerik guna menguji hubungan antar variabel yang telah dirumuskan dalam hipotesis penelitian. Menurut Sugiyono (2019:147), analisis kuantitatif ialah metode analisis yang dimanfaatkan untuk mengevaluasi data berbentuk angka dan menggunakan alat statistik sebagai dasar pengambilan keputusan.

## 2. Teknik analisis data

Teknik analisis data merupakan kumpulan prosedur atau metode yang digunakan untuk mengolah, menafsirkan, serta menarik kesimpulan dari data yang telah dikumpulkan. Menurut Sugiyono (2019:80), analisis data adalah proses pencarian dan penyusunan data secara sistematis berdasarkan hasil pengumpulan data, dengan cara mengelompokkan data ke dalam kategori, memecahnya menjadi unit-unit, melakukan sintesis, menyusun pola, menentukan hal-hal yang penting, serta menarik kesimpulan.

Dalam penelitian kuantitatif ini, teknik analisis data dilakukan dengan memanfaatkan metode statistik untuk mencapai tujuan penelitian dan menguji hipotesis yang telah dirumuskan.

Peneliti menggunakan program IBM SPSS Statistics untuk mengolah dan menganalisis data yang diperoleh.

Adapun teknik analisis data yang digunakan dalam penelitian ini meliputi:

Analisis Statistik Deskriptif yang bertujuan untuk menggambarkan atau menjelaskan karakteristik masing-masing variabel penelitian (klaim, CSR, dan ROA), melalui penyajian nilai maksimum, minimum, rata-rata, serta standar deviasi.

### a. Uji Asumsi Klasik

Sebelum dilakukan pengujian regresi, dilakukan pengujian terhadap asumsi-asumsi klasik untuk memastikan model regresi layak digunakan, yaitu:

### 1. Uji Normalitas

Uji ini bertujuan untuk mengetahui apakah data sisa (disebut *residual*) dalam model regresi kami terdistribusi secara normal. Data residual adalah selisih antara nilai Kinerja Keuangan yang sebenarnya dengan nilai Kinerja Keuangan yang diprediksi oleh model regresi. Distribusi normal berarti data sisa tersebut menyebar secara simetris di sekitar nilai rata-ratanya, membentuk pola seperti lonceng.

### 2. Uji Multikolinearitas

Uji ini bertujuan untuk memeriksa apakah ada hubungan atau korelasi yang sangat kuat (linier) antar variabel-variabel yang memengaruhi (variabel independen, yaitu Rasio Klaim, dan CSR) dalam model regresi.

### 3. Uji Heteroskedastisitas

Uji ini bertujuan untuk memastikan bahwa variasi (penyebaran) dari data sisa (*residual*) adalah konstan atau sama di semua tingkat prediksi variabel dependen. Jika variasi residual tidak sama (melebar atau menyempit seiring peningkatan nilai prediksi), berarti terjadi heteroskedastisitas.

### 4. Uji Autokorelasi

Tujuan dari Uji ini adalah untuk menentukan apakah data *residual* dari periode sebelumnya atau sesudahnya saling berkorelasi atau terkait.

### **b. Analisis Regresi Linier Berganda**

Digunakan untuk mengetahui pengaruh simultan dan parsial variabel independen (lonjakan klaim, CSR) terhadap variabel dependen (kinerja keuangan).

Model regresi yang digunakan adalah:

$$Y = a + b_1X_1 + b_2X_2 + b_3X_3 + e$$

Dimana:

Y = Variabel dependen ( Kinerja Keuangan)

a = Konstanta (nilai Y saat semua X = 0)

$b_1, b_2, b_3$  = Koefisien regresi dari masing-masing variabel independen (menunjukkan pengaruh X terhadap Y)

$X_1$  = Rasio Klaim

$X_2$  = Corporate Social Responsibility (CSR)

e = Error (kesalahan residu)

### c. Uji Hipotesis

Uji hipotesis dilakukan untuk mengevaluasi signifikansi pengaruh variabel independen terhadap variabel dependen, baik secara parsial maupun simultan.

#### 1. Uji T (Parsial)

Untuk mengetahui pengaruh masing-masing variabel independen secara parsial terhadap variabel dependen.

#### 2. Uji F (Simultan)


Untuk mengetahui pengaruh variabel independen secara bersama-sama terhadap variabel dependen.

#### 3. Koefisien Determinasi ( $R^2$ )

Untuk mengetahui seberapa besar kemampuan variabel independen menjelaskan variabel dependen.

### G. Teknik Analisis Data

Teknik analisis data dilakukan menggunakan bantuan Pengaruh Rasio Klaim, Dan *Corporate Social Responsibility* (CSR) Terhadap Kinerja Keuangan PT Jasa Raharja Tahun (2020–2024) Software statistik SPSS



STIE CENDEKIA

**DAFTAR PUSTAKA**

- Garcia, A. R., Filipe, S. B., Fernandes, C., Estevão, C., & Ramos, G. (2021). Teori Agency. *scribd*, 1–3.
- Handayani, P., Ratnasari, F., Ainiyah, G. Z., Maharani, D. A., Novius, A., Adhi, D. K., & dkk. (2023). *Teori Akuntansi*.
- Kurnia, E. D. (2024). *Analisis laporan keuangan PT jasa raharja (persero) untuk menilai kinerja keuangan pada periode 2018-2022 tugas akhir. 1*.  
<http://repository.unissula.ac.id/id/eprint/34245>
- Lestari, D., & Zulkifli, Z. (2023). Pengaruh Pelaporan Corporate Social Responsibility (Csr) Terhadap Kinerja Keuangan. *Jurnal Riset Akuntansi dan Bisnis Indonesia*, 3(3), 1040–1059. <https://doi.org/10.32477/jrabi.v3i3.783>
- Prof. Dr. Sugiyono, M. P. (2019). *Metode Penelitian Kuantitatif, Kualitatif, dan R&D*.
- Rachman, A., Ilham Samanlangi, A., & Purnomo, H. (2024). metode penelitian kuantitatif, kualitatif, dan R&D. In . (Nomor January).
- Sihotang, D. A., & Tantina Haryati. (2024). Pengaruh CSR dan GCG terhadap Kinerja Keuangan Perusahaan dengan Manajemen Laba sebagai Variabel Mediasi. *Al-Kharaj: Jurnal Ekonomi, Keuangan & Bisnis Syariah*, 6(12), 7584–7602. <https://doi.org/10.47467/alkharaj.v6i12.4609>
- Aminin. (2024). Pengaruh Inflasi dan Nilai Tukar terhadap Kinerja Keuangan Perusahaan Perbankan yang Terdaftar di Bursa Efek Indonesia.
- Arikunto, P. D. (2010). *Prosedur Penelitian: Suatu Pendekatan Praktik*. Rineka Cipta, Jakarta.
- Hariadi, Putri, & Sugiono. (2022). Pengaruh Good Corporate Governance & Corporate Social Responsibility terhadap Kinerja Keuangan.

- Ika Puspita Sari<sup>1</sup>, Nurul Mazidah<sup>2</sup>, Anggri Eka<sup>3</sup> . (2023). Dinamika Pasar: Refleksi Kinerja Keuangan Perusahaan . *JRAP (Jurnal Riset Akuntansi dan Perpajakan)*.
- illah, Rismayadi, & Yanti. (2024). Pengaruh Kinerja Lingkungan dan Corporate Social Responsibility terhadap Kinerja Keuangan.
- Nazir, D. M. (2017). *Metode Penelitian*. Ghalia Indonesia.
- Raharja, P. J. (2023). *annual-report*. Retrieved from laporan keuangan: <https://jasaraharja.co.id/id/information/annual-report>
- Roberto Garcia-Castro & Ruth V. Aguilera. (2021). Stakeholder theory: A value-based perspective. *Academy of Management Annals*.
- Sari & Budiasih . (2024). Pengaruh CSR Disclosure dan Kinerja Lingkungan pada Kinerja Keuangan dengan Kepemilikan Asing sebagai Pemoderasi.
- Sawity et al. (2024). Pengaruh Corporate Social Responsibility Disclosure terhadap Kinerja Keuangan dengan Reputasi sebagai Variabel Moderasi.
- sugiyono. (2018). *Metode Penelitian Kuantitatif, Kualitatif, dan R&D*. Alfabeta, Bandung.
- Sugiyono. (2019).
- Sugiyono, P. D. (2019). *Metode Penelitian Kuantitatif, Kualitatif, dan R&D*. Alfabeta, Bandung.

SKRIPSI - PERPUSTAKAAN STIE CENDEKIA BOJONEGORO  
KARTU KONSULTASI BIMBINGAN SKRIPSI

Nama : Eka Diningsih  
 NIM : 21020043  
 Tahun Angkatan : 2021  
 Jurusan/Prodi : Akuntansi  
 Semester : 8  
 Judul Skripsi : .....

Dosen Pembimbing : 1. ....  
 2. ....

REKOMENDASI

No.	Tanggal	Pembimbing 1	Paraf	Tanggal	Pembimbing 2	Paraf
1.	19 mei			19 mei	Munir Mazidah, SE, MSA <sup>AP</sup>	
2.				21 mei	Revisi Bab 1, 2, 3	
3.				29 mei		
4.						
5.						
6.						
7.						
8.						
9.						
10.						
11.						
12.						
13.						
14.						
15.						
16.						
17.						
18.						

Bojonegoro, .....  
 STIE Cendekia Bojonegoro  
 Ka. Prodi Akuntansi

Dina Alafi Hidayatin, SE, MA  
 NUPTK.3137766667230333

**LAPORAN HASIL USAHA**

**JR\_LEDGER**

**Current Period: Des-24**

Currency: IDR

Loket Kantor=0500501 (LOKET PERWAKILAN BOJONEGORO)

	S.D Bulan ini Tahun Lalu (a)	Bulan Des-24 (b)	S.D BULAN Des-24 (c)	ANGGARAN TAHUN INI (d)	% (c:a)	% (c:d)
<b>PENDAPATAN</b>						
<b>PENDAPATAN UNDERWRITING</b>						
Iuran Wajib (UU.No.33/1964)						
IW - Kendaraan Bermotor Umum	501,783,000	43,794,000	536,741,000	528,033,000	107%	102%
IW - Kereta Api	0	0	0	0	n/m	n/m
IW - Kapal Laut	0	0	0	0	n/m	n/m
IW - Pesawat Udara	0	0	0	0	n/m	n/m
Sub Total	501,783,000	43,794,000	536,741,000	528,033,000	107%	102%
S W D K L L J (UU.No.34/1964)						
Premi Bruto	42,810,158,700	3,832,223,400	43,787,072,200	52,998,683,000	102%	83%
Premi Reasuransi	43,311,941,700	3,876,017,400	44,323,813,200	53,526,716,000	102%	83%
Premi Netto	0	0	0	0	n/m	n/m
Pertanggungan Tidak Langsung	43,311,941,700	3,876,017,400	44,323,813,200	53,526,716,000	102%	83%
Kenaikan Cadangan Teknik (PYBMP) bersih setelah porsi reasuransi	0	0	0	0	n/m	n/m
Pendapatan Underwriting Lainnya						
Komisi Reasuransi	0	0	0	0	n/m	n/m
Komisi Keuntungan	0	0	0	0	n/m	n/m
Sub Total	0	0	0	0	n/m	n/m
<b>TOTAL PENDAPATAN UNDERWRITING</b>	<b>43,311,941,700</b>	<b>3,876,017,400</b>	<b>44,323,813,200</b>	<b>53,526,716,000</b>	<b>102%</b>	<b>83%</b>
<b>PENDAPATAN NON UNDERWRITING</b>						
Pendapatan Investasi	0	0	0	0	n/m	n/m
Sertifikat / Kartu Dana	2,880,822,000	247,200,000	2,912,469,000	3,593,625,000	101%	81%
Denda SW - DKLLJ	5,415,819,750	831,282,750	6,696,969,250	5,807,155,000	124%	115%
Pendapatan Lain-lain	1,930,793	135,681	2,935,404	2,800,000	152%	105%
<b>TOTAL PENDAPATAN NON UNDERWRITING</b>	<b>8,298,572,543</b>	<b>1,078,618,431</b>	<b>9,612,373,654</b>	<b>9,403,580,000</b>	<b>116%</b>	<b>102%</b>
<b>TOTAL PENDAPATAN</b>	<b>51,610,514,243</b>	<b>4,954,635,831</b>	<b>53,936,186,854</b>	<b>62,930,296,000</b>	<b>105%</b>	<b>86%</b>
<b>BIAYA</b>						
<b>BIAYA UNDERWRITING</b>						
Klaim Bruto						
Klaim UU No.33/1964	121,439,401	0	4,213,079	53,974,000	3%	8%
Klaim UU No.34/1964	34,576,788,696	3,351,874,812	22,508,049,210	31,982,443,000	65%	70%
Klaim Pertanggungan Tidak Langsung	0	0	0	0	n/m	n/m

**LAPORAN HASIL USAHA**

**JR\_LEDGER**

**Current Period: Des-24**

Currency: IDR

Loket Kantor=0500501 (LOKET PERWAKILAN BOJONEGORO)

Survey & Materai Klaim	122.342.406	12.743.000	89.507.405	122.438.000	73%	73%
Sub Total	34.820.570.503	3.364.617.812	22.601.769.694	32.158.855.000	65%	70%
Keselamatan Transportasi	0	0	0	0	n/m	n/m
Total Klaim bruto	34.820.570.503	3.364.617.812	22.601.769.694	32.158.855.000	65%	70%
Klaim Reas / Recovery	0	0	0	0	n/m	n/m
Kenaikan Cadangan Teknik liabilitas klaim bersih setelah porsi reasuransi	0	0	0	0	n/m	n/m
Jumlah beban klaim netto	34.820.570.503	3.364.617.812	22.601.769.694	32.158.855.000	65%	70%
Biaya Operasional						
BO Iuran Wajib (UU No.33/1964)	10.157.375	661.875	14.089.625	15.000.000	139%	94%
BO Sumbangan Wajib (UU No.34/1964)	73.145.000	22.600.000	108.650.000	115.319.000	149%	94%
BO Pertanggungans Tidak Langsung	0	0	0	0	n/m	n/m
Sub Total	83.302.375	23.261.875	122.739.625	130.319.000	147%	94%
Biaya Teknik Operasional						
Kontribusi Biaya Operasional Samsat	0	0	0	0	n/m	n/m
Biaya Cetak Dokumen Teknik	0	0	0	0	n/m	n/m
Biaya Pengiriman Dokumen Teknik	0	0	0	0	n/m	n/m
Biaya Humas	23.949.580	6.097.000	22.959.050	24.000.000	96%	96%
Representasi Perusahaan	12.842.080	508.600	13.285.140	14.000.000	103%	95%
BIPO	59.466.411	9.100.000	60.797.468	76.658.000	102%	79%
Biaya Litbang	0	0	0	0	n/m	n/m
Biaya Rapat Kerja	600.000	0	0	1.000.000	0%	0%
Biaya Penyisihan Piutang Tak Tertagih	0	0	0	0	n/m	n/m
Biaya Teknologi Informasi & Komunikasi	0	0	0	0	n/m	n/m
Iuran O J K	0	0	0	0	n/m	n/m
Sub Total	96.858.071	15.705.600	97.041.658	115.658.000	100%	84%
<b>TOTAL BIAYA UNDERWRITING</b>	<b>35.000.730.949</b>	<b>3.403.585.287</b>	<b>22.821.550.977</b>	<b>32.404.832.000</b>	<b>65%</b>	<b>70%</b>
<b>BIAYA USAHA NON UNDERWRITING</b>						
Biaya Pegawai						
Gaji Direksi	0	0	0	0	n/m	n/m
Honorarium & Biaya Komisaris	0	0	0	0	n/m	n/m
Gaji Pegawai	694.189.947	80.554.550	686.592.900	754.600.000	99%	91%
Merit	1.677.211.961	222.545.597	1.747.171.399	1.882.700.000	104%	93%
Tunjangan Umum	196.944.126	21.613.451	200.997.732	217.400.000	102%	92%
Biaya Rawat Inap	800.000	0	800.000	5.000.000	100%	16%
Tunjangan Cuti	316.701.172	27.422.149	316.519.586	314.700.000	100%	101%
Tunjangan Pakaian Kerja	0	0	0	0	n/m	n/m
Tunjangan Hari Raya	417.460.963	0	426.555.452	423.800.000	102%	101%

**LAPORAN HASIL USAHA**

**JR\_LEDGER**

**Current Period: Des-24**

Currency: IDR

Loket Kantor=0500501 (LOKET PERWAKILAN BOJONEGORO)

Premi Asuransi	0	0	0	0	n/m	n/m
Olah Raga & Rekreasi	4,964,985	0	4,482,500	5,000,000	90%	90%
SPJR & Persari Raharja	2,000,000	1,315,000	1,900,000	2,000,000	95%	95%
Sumbangan Sosial	200,000	0	0	400,000	0%	0%
Pendidikan dan Latihan	0	0	0	0	n/m	n/m
Dana Pensiun	0	0	0	0	n/m	n/m
Dana T.H.T.	0	0	0	0	n/m	n/m
Tunj. Masa Bakti Direksi & Dekom	0	0	0	0	n/m	n/m
Imbalan pasca Kerja	0	0	0	0	n/m	n/m
Uang Makan	197,163,155	13,631,579	156,578,950	180,000,000	79%	87%
Sub Total	3,507,636,309	367,082,326	3,541,598,519	3,785,600,000	101%	94%
Jasa Produksi	0	0	0	0	n/m	n/m
Tantiem	0	0	0	0	n/m	n/m
Subtotal	0	0	0	0	n/m	n/m
<b>BIAYA UMUM</b>						
Biaya Perjalanan Dinas	7,374,640	6,800,000	6,800,000	7,300,000	92%	93%
Biaya Inspeksi	0	0	0	0	n/m	n/m
Biaya Pindah / Detasering	0	0	0	0	n/m	n/m
Biaya Alat Tata Usaha	7,493,283	699,000	5,014,898	5,300,000	67%	95%
Biaya Cetak Dokumen TU	2,100,000	1,000,000	1,000,000	3,500,000	48%	29%
Biaya Pengiriman Dokumen Tata Usaha	3,926,082	0	633,895	800,000	16%	79%
Biaya Perlengkapan Inventaris Kecil	1,000,000	0	340,000	900,000	34%	38%
Biaya Keamanan ( Hansip & Satpam )	1,320,000	250,000	2,220,000	4,700,000	168%	47%
Biaya Asuransi	0	0	0	0	n/m	n/m
Pajak Bumi & Bangunan	2,090,745	0	2,735,095	2,600,000	131%	105%
Biaya Postel	11,215,201	351,889	10,405,139	11,000,000	93%	95%
Biaya Listrik, Air & Gas	64,862,771	7,211,585	63,455,711	67,700,000	98%	94%
Biaya Perbaikan/Pemeliharaan	13,951,210	1,722,071	12,865,113	16,500,000	92%	78%
Biaya Sewa Bangunan	0	0	0	0	n/m	n/m
Biaya Transportasi dan Kendaraan	23,995,882	100,000	22,535,208	29,500,000	94%	76%
Biaya Umum Lainnya	10,429,950	1,005,950	9,406,050	11,000,000	90%	86%
Biaya Bunga Atas Sewa Guna	0	0	0	0	n/m	n/m
Sub Total	149,759,764	19,140,495	137,411,109	160,800,000	92%	85%
Penyusutan Aktiva	0	0	0	0	n/m	n/m
Penyusutan Aktiva Sewa	0	0	0	0	n/m	n/m
Program Kemitraan dan Bina Lingkungan	0	0	0	1,500,000	n/m	0%
<b>TOTAL BIAYA NON UNDERWRITING</b>	<b>3,657,396,073</b>	<b>386,222,821</b>	<b>3,679,009,628</b>	<b>3,947,900,000</b>	<b>101%</b>	<b>93%</b>

**LAPORAN HASIL USAHA**

**JR\_LEDGER**

**Current Period: Des-24**

Currency: IDR

Loket Kantor=0500501 (LOKET PERWAKILAN BOJONEGORO)

TOTAL BIAYA	<u>38.658.127.022</u>	<u>3.789.808.108</u>	<u>26.500.560.605</u>	<u>36.352.732.000</u>	<u>69%</u>	<u>73%</u>
LABA/HASIL USAHA SEBELUM PPH	<u>12.952.387.221</u>	<u>1.164.827.723</u>	<u>27.435.626.249</u>	<u>26.577.564.000</u>	<u>212%</u>	<u>103%</u>
TAKSIRAN PAJAK PENGHASILAN	<u>0</u>	<u>0</u>	<u>0</u>	<u>0</u>	n/m	n/m
LABA BERSIH	<u>12.952.387.221</u>	<u>1.164.827.723</u>	<u>27.435.626.249</u>	<u>26.577.564.000</u>	<u>212%</u>	<u>103%</u>
Pendapatan Lain-lain						
Jasa Giro / Bunga Tabungan	<u>1.481.725</u>	<u>135.681</u>	<u>1.533.400</u>	<u>1.300.000</u>	<u>103%</u>	<u>118%</u>
Potongan Pembelian	<u>0</u>	<u>0</u>	<u>0</u>	<u>0</u>	n/m	n/m
Laba Rugi Penjualan Aktiva Tetap	<u>0</u>	<u>0</u>	<u>0</u>	<u>0</u>	n/m	n/m
Bunga Pinjaman Karyawan (Carloan)	<u>0</u>	<u>0</u>	<u>0</u>	<u>0</u>	n/m	n/m
Klaim Asuransi	<u>0</u>	<u>0</u>	<u>0</u>	<u>0</u>	n/m	n/m
Koreksi Outstanding Klaim	<u>0</u>	<u>0</u>	<u>0</u>	<u>0</u>	n/m	n/m
Perpanjangan Surety Bond	<u>0</u>	<u>0</u>	<u>0</u>	<u>0</u>	n/m	n/m
Selisih Kurs, Kas - Bank	<u>10.068</u>	<u>0</u>	<u>5</u>	<u>0</u>	<u>0%</u>	n/m
Pendapatan Yang Belum Jelas	<u>0</u>	<u>0</u>	<u>0</u>	<u>0</u>	n/m	n/m
Pendapatan KSM	<u>0</u>	<u>0</u>	<u>0</u>	<u>0</u>	n/m	n/m
Sewa Sarana Prasarana	<u>0</u>	<u>0</u>	<u>0</u>	<u>0</u>	n/m	n/m
Penerimaan Lainnya	<u>439.000</u>	<u>0</u>	<u>1.401.999</u>	<u>1.500.000</u>	<u>319%</u>	<u>93%</u>
Total Pendapatan Lain-lain	<u>1.930.793</u>	<u>135.681</u>	<u>2.935.404</u>	<u>2.800.000</u>	<u>152%</u>	<u>105%</u>
Biaya Umum Lainnya						
Biaya Administrasi/Provisi Bank	<u>1.657.200</u>	<u>353.800</u>	<u>1.922.700</u>	<u>1.700.000</u>	<u>116%</u>	<u>113%</u>
Biaya Pengadaan Barang / Jasa	<u>0</u>	<u>0</u>	<u>0</u>	<u>0</u>	n/m	n/m
Biaya Perayaan	<u>1.998.250</u>	<u>0</u>	<u>500.000</u>	<u>2.000.000</u>	<u>25%</u>	<u>25%</u>
Iuran Asosiasi	<u>0</u>	<u>0</u>	<u>0</u>	<u>0</u>	n/m	n/m
Biaya Konsultan & Hukum	<u>0</u>	<u>0</u>	<u>0</u>	<u>0</u>	n/m	n/m
Biaya Kearsipan	<u>0</u>	<u>0</u>	<u>0</u>	<u>0</u>	n/m	n/m
Biaya Custody	<u>0</u>	<u>0</u>	<u>0</u>	<u>0</u>	n/m	n/m
Biaya Pengiriman Inventaris	<u>0</u>	<u>0</u>	<u>0</u>	<u>0</u>	n/m	n/m
Biaya Pemeriksaan Ekstern	<u>0</u>	<u>0</u>	<u>0</u>	<u>0</u>	n/m	n/m
Biaya Perpanjangan HGB	<u>0</u>	<u>0</u>	<u>0</u>	<u>0</u>	n/m	n/m
Pengeluaran Lainnya	<u>6.774.500</u>	<u>652.150</u>	<u>6.983.350</u>	<u>7.300.000</u>	<u>103%</u>	<u>96%</u>
Total Biaya Umum Lainnya	<u>10.429.950</u>	<u>1.005.950</u>	<u>9.406.050</u>	<u>11.000.000</u>	<u>90%</u>	<u>86%</u>

**LAPORAN HASIL USAHA**

**JR\_LEDGER**

**Current Period: Nov-24**

Currency: IDR

Loket Kantor=0500501 (LOKET PERWAKILAN BOJONEGORO)

	S.D Bulan ini Tahun Lalu (a)	Bulan Nov-24 (b)	S.D BULAN Nov-24 (c)	ANGGARAN TAHUN INI (d)	% (c:a)	% (c:d)
<b>PENDAPATAN</b>						
<b>PENDAPATAN UNDERWRITING</b>						
Iuran Wajib (UU.No.33/1964)						
IW - Kendaraan Bermotor Umum	445.537.000	60.436.000	492.947.000	528.033.000	111%	93%
IW - Kereta Api	0	0	0	0	n/m	n/m
IW - Kapal Laut	0	0	0	0	n/m	n/m
IW - Pesawat Udara	0	0	0	0	n/m	n/m
Sub Total	445.537.000	60.436.000	492.947.000	528.033.000	111%	93%
S W D K L L J (UU.No.34/1964)						
Premi Bruto	39.219.659,900	4.287.164,200	39.954.848,800	52.998.683,000	102%	75%
Premi Reasuransi	39.665.196,900	4.347.600,200	40.447.795,800	53.526.716,000	102%	76%
Premi Netto	0	0	0	0	n/m	n/m
Pertanggungan Tidak Langsung	39.665.196,900	4.347.600,200	40.447.795,800	53.526.716,000	102%	76%
Kenaikan Cadangan Teknik (PYBMP) bersih setelah porsi reasuransi	0	0	0	0	n/m	n/m
Pendapatan Underwriting Lainnya	0	0	0	0	n/m	n/m
Komisi Reasuransi	0	0	0	0	n/m	n/m
Komisi Keuntungan	0	0	0	0	n/m	n/m
Sub Total	0	0	0	0	n/m	n/m
<b>TOTAL PENDAPATAN UNDERWRITING</b>	<b>39.665.196,900</b>	<b>4.347.600,200</b>	<b>40.447.795,800</b>	<b>53.526.716,000</b>	<b>102%</b>	<b>76%</b>
<b>PENDAPATAN NON UNDERWRITING</b>						
Pendapatan Investasi	0	0	0	0	n/m	n/m
Sertifikat / Kartu Dana	2.649.006,000	267.948,000	2.665.269,000	3.593.625,000	101%	74%
Denda SW - DKLLJ	4.733.503,750	418.310,750	5.865.686,500	5.807.155,000	124%	101%
Pendapatan Lain-lain	1.744,397	127,461	2.799,723	2.800,000	160%	100%
<b>TOTAL PENDAPATAN NON UNDERWRITING</b>	<b>7.384.254,147</b>	<b>686.386,211</b>	<b>8.533.755,223</b>	<b>9.403.580,000</b>	<b>116%</b>	<b>91%</b>
<b>TOTAL PENDAPATAN</b>	<b>47.049.451,047</b>	<b>5.033.986,411</b>	<b>48.981.551,023</b>	<b>62.930.296,000</b>	<b>104%</b>	<b>78%</b>
<b>BIAYA</b>						
<b>BIAYA UNDERWRITING</b>						
Klaim Bruto						
Klaim UU No.33/1964	71.439,401	0	4.213,079	53.974,000	6%	8%
Klaim UU No.34/1964	30.730.701,879	1.864.894,265	19.156.174,398	31.982.443,000	62%	60%
Klaim Pertanggungan Tidak Langsung	0	0	0	0	n/m	n/m

**LAPORAN HASIL USAHA**

**JR\_LEDGER**

**Current Period: Nov-24**

Currency: IDR

Loket Kantor=0500501 (LOKET PERWAKILAN BOJONEGORO)

Survey & Materai Klaim	98,019,404	8,320,000	76,764,405	122,438,000	78%	63%
Sub Total	30,900,160,684	1,873,214,265	19,237,151,882	32,158,855,000	62%	60%
Keselamatan Transportasi	0	0	0	0	n/m	n/m
Total Klaim bruto	30,900,160,684	1,873,214,265	19,237,151,882	32,158,855,000	62%	60%
Klaim Reas / Recovery	0	0	0	0	n/m	n/m
Kenaikan Cadangan Teknik liabilitas klaim bersih setelah porsi reasuransi	0	0	0	0	n/m	n/m
Jumlah beban klaim netto	30,900,160,684	1,873,214,265	19,237,151,882	32,158,855,000	62%	60%
Biaya Operasional						
BO Iuran Wajib (UU No.33/1964)	8,877,375	996,750	13,427,750	15,000,000	151%	90%
BO Sumbangan Wajib (UU No.34/1964)	63,495,000	850,000	86,050,000	115,319,000	136%	75%
BO Pertanggung Tidak Langsung	0	0	0	0	n/m	n/m
Sub Total	72,372,375	1,846,750	99,477,750	130,319,000	137%	76%
Biaya Teknik Operasional						
Kontribusi Biaya Operasional Samsat	0	0	0	0	n/m	n/m
Biaya Cetak Dokumen Teknik	0	0	0	0	n/m	n/m
Biaya Pengiriman Dokumen Teknik	0	0	0	0	n/m	n/m
Biaya Humas	15,159,000	1,057,000	16,862,050	24,000,000	111%	70%
Representasi Perusahaan	9,252,355	1,212,000	12,776,540	14,000,000	138%	91%
BIPO	54,116,411	4,950,000	51,697,468	76,658,000	96%	67%
Biaya Litbang	0	0	0	0	n/m	n/m
Biaya Rapat Kerja	0	0	0	1,000,000	n/m	0%
Biaya Penyisihan Piutang Tak Tertagih	0	0	0	0	n/m	n/m
Biaya Teknologi Informasi & Komunikasi	0	0	0	0	n/m	n/m
Iuran O J K	0	0	0	0	n/m	n/m
Sub Total	78,527,766	7,219,000	81,336,058	115,658,000	104%	70%
<b>TOTAL BIAYA UNDERWRITING</b>	<b>31,051,060,825</b>	<b>1,882,280,015</b>	<b>19,417,965,690</b>	<b>32,404,832,000</b>	<b>63%</b>	<b>60%</b>
<b>BIAYA USAHA NON UNDERWRITING</b>						
Biaya Pegawai						
Gaji Direksi	0	0	0	0	n/m	n/m
Honorarium & Biaya Komisaris	0	0	0	0	n/m	n/m
Gaji Pegawai	579,289,401	47,592,550	606,038,350	754,600,000	105%	80%
Merit	1,402,541,018	124,542,540	1,524,625,802	1,882,700,000	109%	81%
Tunjangan Umum	161,739,525	12,868,971	179,384,281	217,400,000	111%	83%
Biaya Rawat Inap	800,000	0	800,000	5,000,000	100%	16%
Tunjangan Cuti	234,281,222	23,965,617	289,097,437	314,700,000	123%	92%
Tunjangan Pakaian Kerja	0	0	0	0	n/m	n/m
Tunjangan Hari Raya	390,972,998	0	426,555,452	423,800,000	109%	101%

**LAPORAN HASIL USAHA**

**JR\_LEDGER**

**Current Period: Nov-24**

Currency: IDR

Loket Kantor=0500501 (LOKET PERWAKILAN BOJONEGORO)

Premi Asuransi	0	0	0	0	n/m	n/m
Olah Raga & Rekreasi	3,535,987	2,896,000	4,482,500	5,000,000	127%	90%
SPJR & Persari Raharja	0	0	585,000	2,000,000	n/m	29%
Sumbangan Sosial	200,000	0	0	400,000	0%	0%
Pendidikan dan Latihan	0	0	0	0	n/m	n/m
Dana Pensiun	0	0	0	0	n/m	n/m
Dana T.H.T.	0	0	0	0	n/m	n/m
Tunj. Masa Bakti Direksi & Dekom	0	0	0	0	n/m	n/m
Imbalan pasca Kerja	0	0	0	0	n/m	n/m
Uang Makan	165,921,052	15,326,318	142,947,371	180,000,000	86%	79%
Sub Total	2,939,281,203	227,191,996	3,174,516,193	3,785,600,000	108%	84%
Jasa Produksi	0	0	0	0	n/m	n/m
Tantiem	0	0	0	0	n/m	n/m
Subtotal	0	0	0	0	n/m	n/m
<b>BIAYA UMUM</b>						
Biaya Perjalanan Dinas	5,024,640	0	0	7,300,000	0%	0%
Biaya Inspeksi	0	0	0	0	n/m	n/m
Biaya Pindah / Detasering	0	0	0	0	n/m	n/m
Biaya Alat Tata Usaha	6,649,797	0	4,315,898	5,300,000	65%	81%
Biaya Cetak Dokumen TU	0	0	0	3,500,000	n/m	0%
Biaya Pengiriman Dokumen Tata Usaha	3,491,606	0	633,895	800,000	18%	79%
Biaya Perlengkapan Inventaris Kecil	0	0	340,000	900,000	n/m	38%
Biaya Keamanan ( Hansip & Satpam )	1,220,000	50,000	1,970,000	4,700,000	161%	42%
Biaya Asuransi	0	0	0	0	n/m	n/m
Pajak Bumi & Bangunan	2,090,745	0	2,735,095	2,600,000	131%	105%
Biaya Postel	9,651,702	888,513	10,053,250	11,000,000	104%	91%
Biaya Listrik, Air & Gas	56,582,532	5,387,834	56,244,126	67,700,000	99%	83%
Biaya Perbaikan/Pemeliharaan	9,730,310	1,544,602	11,143,042	16,500,000	115%	68%
Biaya Sewa Bangunan	0	0	0	0	n/m	n/m
Biaya Transportasi dan Kendaraan	19,896,042	721,000	22,435,208	29,500,000	113%	76%
Biaya Umum Lainnya	8,099,900	2,055,300	8,400,100	11,000,000	104%	76%
Biaya Bunga Atas Sewa Guna	0	0	0	0	n/m	n/m
Sub Total	122,437,274	10,647,249	118,270,614	160,800,000	97%	74%
Penyusutan Aktiva	0	0	0	0	n/m	n/m
Penyusutan Aktiva Sewa	0	0	0	0	n/m	n/m
Program Kemitraan dan Bina Lingkungan	0	0	0	1,500,000	n/m	0%
<b>TOTAL BIAYA NON UNDERWRITING</b>	<b>3,061,718,477</b>	<b>237,839,245</b>	<b>3,292,786,807</b>	<b>3,947,900,000</b>	<b>108%</b>	<b>83%</b>

LAPORAN HASIL USAHA

JR\_LEDGER

Current Period: Nov-24

Currency: IDR

Loket Kantor=0500501 (LOKET PERWAKILAN BOJONEGORO)

TOTAL BIAYA	<u>34,112,779,302</u>	<u>2,120,119,260</u>	<u>22,710,752,497</u>	<u>36,352,732,000</u>	<u>67%</u>	<u>62%</u>
LABA/HASIL USAHA SEBELUM PPH	<u>12,936,671,745</u>	<u>2,913,867,151</u>	<u>26,270,798,526</u>	<u>26,577,564,000</u>	<u>203%</u>	<u>99%</u>
TAKSIRAN PAJAK PENGHASILAN	<u>0</u>	<u>0</u>	<u>0</u>	<u>0</u>	n/m	n/m
LABA BERSIH	<u>12,936,671,745</u>	<u>2,913,867,151</u>	<u>26,270,798,526</u>	<u>26,577,564,000</u>	<u>203%</u>	<u>99%</u>
Pendapatan Lain-lain						
Jasa Giro / Bunga Tabungan	<u>1,362,330</u>	<u>125,460</u>	<u>1,397,719</u>	<u>1,300,000</u>	<u>103%</u>	<u>108%</u>
Potongan Pembelian	<u>0</u>	<u>0</u>	<u>0</u>	<u>0</u>	n/m	n/m
Laba Rugi Penjualan Aktiva Tetap	<u>0</u>	<u>0</u>	<u>0</u>	<u>0</u>	n/m	n/m
Bunga Pinjaman Karyawan (Carloan)	<u>0</u>	<u>0</u>	<u>0</u>	<u>0</u>	n/m	n/m
Klaim Asuransi	<u>0</u>	<u>0</u>	<u>0</u>	<u>0</u>	n/m	n/m
Koreksi Outstanding Klaim	<u>0</u>	<u>0</u>	<u>0</u>	<u>0</u>	n/m	n/m
Perpanjangan Surety Bond	<u>0</u>	<u>0</u>	<u>0</u>	<u>0</u>	n/m	n/m
Selisih Kurs, Kas - Bank	<u>10,067</u>	<u>1</u>	<u>5</u>	<u>0</u>	<u>0%</u>	n/m
Pendapatan Yang Belum Jelas	<u>0</u>	<u>0</u>	<u>0</u>	<u>0</u>	n/m	n/m
Pendapatan KSM	<u>0</u>	<u>0</u>	<u>0</u>	<u>0</u>	n/m	n/m
Sewa Sarana Prasarana	<u>0</u>	<u>0</u>	<u>0</u>	<u>0</u>	n/m	n/m
Penerimaan Lainnya	<u>372,000</u>	<u>2,000</u>	<u>1,401,999</u>	<u>1,500,000</u>	<u>377%</u>	<u>93%</u>
Total Pendapatan Lain-lain	<u>1,744,397</u>	<u>127,461</u>	<u>2,799,723</u>	<u>2,800,000</u>	<u>160%</u>	<u>100%</u>
Biaya Umum Lainnya						
Biaya Administrasi/Provisi Bank	<u>1,465,800</u>	<u>171,100</u>	<u>1,568,900</u>	<u>1,700,000</u>	<u>107%</u>	<u>92%</u>
Biaya Pengadaan Barang / Jasa	<u>0</u>	<u>0</u>	<u>0</u>	<u>0</u>	n/m	n/m
Biaya Perayaan	<u>0</u>	<u>0</u>	<u>500,000</u>	<u>2,000,000</u>	n/m	<u>25%</u>
Iuran Asosiasi	<u>0</u>	<u>0</u>	<u>0</u>	<u>0</u>	n/m	n/m
Biaya Konsultan & Hukum	<u>0</u>	<u>0</u>	<u>0</u>	<u>0</u>	n/m	n/m
Biaya Kearsipan	<u>0</u>	<u>0</u>	<u>0</u>	<u>0</u>	n/m	n/m
Biaya Custody	<u>0</u>	<u>0</u>	<u>0</u>	<u>0</u>	n/m	n/m
Biaya Pengiriman Inventaris	<u>0</u>	<u>0</u>	<u>0</u>	<u>0</u>	n/m	n/m
Biaya Pemeriksaan Ekstern	<u>0</u>	<u>0</u>	<u>0</u>	<u>0</u>	n/m	n/m
Biaya Perpanjangan HGB	<u>0</u>	<u>0</u>	<u>0</u>	<u>0</u>	n/m	n/m
Pengeluaran Lainnya	<u>6,634,100</u>	<u>1,884,200</u>	<u>6,331,200</u>	<u>7,300,000</u>	<u>95%</u>	<u>87%</u>
Total Biaya Umum Lainnya	<u>8,099,900</u>	<u>2,055,300</u>	<u>8,400,100</u>	<u>11,000,000</u>	<u>104%</u>	<u>76%</u>

**LAPORAN HASIL USAHA**

**JR\_LEDGER**

**Current Period: Okt-24**

Currency: IDR

Loket Kantor=0500501 (LOKET PERWAKILAN BOJONEGORO)

	S.D Bulan ini Tahun Lalu (a)	Bulan Okt-24 (b)	S.D BULAN Okt-24 (c)	ANGGARAN TAHUN INI (d)	% (c:a)	% (c:d)
<b>PENDAPATAN</b>						
<b>PENDAPATAN UNDERWRITING</b>						
Iuran Wajib (UU.No.33/1964)						
IW - Kendaraan Bermotor Umum	395.742.000	52.376.000	432.511.000	528.033.000	109%	82%
IW - Kereta Api	0	0	0	0	n/m	n/m
IW - Kapal Laut	0	0	0	0	n/m	n/m
IW - Pesawat Udara	0	0	0	0	n/m	n/m
Sub Total	395.742.000	52.376.000	432.511.000	528.033.000	109%	82%
S W D K L L J (UU.No.34/1964)						
Premi Bruto	35.556.969,100	4.287.777,800	35.667.684,600	52.998.683,000	100%	67%
Premi Reasuransi	35.952.711,100	4.340.153,800	36.100.195,600	53.526.716,000	100%	67%
Premi Netto	0	0	0	0	n/m	n/m
Pertanggungan Tidak Langsung	35.952.711,100	4.340.153,800	36.100.195,600	53.526.716,000	100%	67%
Kenaikan Cadangan Teknik (PYBMP) bersih setelah porsi reasuransi	0	0	0	0	n/m	n/m
Pendapatan Underwriting Lainnya						
Komisi Reasuransi	0	0	0	0	n/m	n/m
Komisi Keuntungan	0	0	0	0	n/m	n/m
Sub Total	0	0	0	0	n/m	n/m
<b>TOTAL PENDAPATAN UNDERWRITING</b>	<b>35.952.711,100</b>	<b>4.340.153,800</b>	<b>36.100.195,600</b>	<b>53.526.716,000</b>	<b>100%</b>	<b>67%</b>
<b>PENDAPATAN NON UNDERWRITING</b>						
Pendapatan Investasi	0	0	0	0	n/m	n/m
Sertifikat / Kartu Dana	2.412.336,000	285.888,000	2.397.321,000	3.593.625,000	99%	67%
Denda SW - DKLLJ	4.116.461,000	401.264,500	5.447.375,750	5.807.155,000	132%	94%
Pendapatan Lain-lain	1.549,977	121,362	2.672,262	2.800,000	172%	95%
<b>TOTAL PENDAPATAN NON UNDERWRITING</b>	<b>6.530.346,977</b>	<b>687.273,862</b>	<b>7.847.369,012</b>	<b>9.403.580,000</b>	<b>120%</b>	<b>83%</b>
<b>TOTAL PENDAPATAN</b>	<b>42.483.058,077</b>	<b>5.027.427,662</b>	<b>43.947.564,612</b>	<b>62.930.296,000</b>	<b>103%</b>	<b>70%</b>
<b>BIAYA</b>						
<b>BIAYA UNDERWRITING</b>						
Klaim Bruto						
Klaim UU No.33/1964	71.439,401	0	4.213,079	53.974,000	6%	8%
Klaim UU No.34/1964	27.754.409,443	2.556.493,285	17.291.280,133	31.982.443,000	62%	54%
Klaim Pertanggungan Tidak Langsung	0	0	0	0	n/m	n/m

**LAPORAN HASIL USAHA**

**JR\_LEDGER**

**Current Period: Okt-24**

Currency: IDR

Loket Kantor=0500501 (LOKET PERWAKILAN BOJONEGORO)

Survey & Materai Klaim	82.647.862	12.025.000	68.444.405	122.438.000	83%	56%
Sub Total	27.908.496.706	2.568.518.285	17.363.937.617	32.158.855.000	62%	54%
Keselamatan Transportasi	0	0	0	0	n/m	n/m
Total Klaim bruto	27.908.496.706	2.568.518.285	17.363.937.617	32.158.855.000	62%	54%
Klaim Reas / Recovery	0	0	0	0	n/m	n/m
Kenaikan Cadangan Teknik liabilitas klaim bersih setelah porsi reasuransi	0	0	0	0	n/m	n/m
Jumlah beban klaim netto	27.908.496.706	2.568.518.285	17.363.937.617	32.158.855.000	62%	54%
Biaya Operasional						
BO Iuran Wajib (UU No.33/1964)	7.987.500	1.353.500	12.431.000	15.000.000	156%	83%
BO Sumbangan Wajib (UU No.34/1964)	63.495.000	22.600.000	85.200.000	115.319.000	134%	74%
BO Pertanggungungan Tidak Langsung	0	0	0	0	n/m	n/m
Sub Total	71.482.500	23.953.500	97.631.000	130.319.000	137%	75%
Biaya Teknik Operasional						
Kontribusi Biaya Operasional Samsat	0	0	0	0	n/m	n/m
Biaya Cetak Dokumen Teknik	0	0	0	0	n/m	n/m
Biaya Pengiriman Dokumen Teknik	0	0	0	0	n/m	n/m
Biaya Humas	14.374.000	5.494.000	15.805.050	24.000.000	110%	66%
Representasi Perusahaan	8.979.555	1.622.000	11.564.540	14.000.000	129%	83%
BIPO	45.566.411	5.250.000	46.747.468	76.658.000	103%	61%
Biaya Litbang	0	0	0	0	n/m	n/m
Biaya Rapat Kerja	0	0	0	1.000.000	n/m	0%
Biaya Penyisihan Piutang Tak Tertagih	0	0	0	0	n/m	n/m
Biaya Teknologi Informasi & Komunikasi	0	0	0	0	n/m	n/m
Iuran O J K	0	0	0	0	n/m	n/m
Sub Total	68.919.966	12.366.000	74.117.058	115.658.000	108%	64%
<b>TOTAL BIAYA UNDERWRITING</b>	<b>28.048.899.172</b>	<b>2.604.837.785</b>	<b>17.535.685.675</b>	<b>32.404.832.000</b>	<b>63%</b>	<b>54%</b>
<b>BIAYA USAHA NON UNDERWRITING</b>						
Biaya Pegawai						
Gaji Direksi	0	0	0	0	n/m	n/m
Honorarium & Biaya Komisaris	0	0	0	0	n/m	n/m
Gaji Pegawai	528.654.795	78.881.332	558.445.800	754.600.000	106%	74%
Merit	1.279.498.457	184.359.477	1.400.083.262	1.882.700.000	109%	74%
Tunjangan Umum	147.220.240	18.970.377	166.515.310	217.400.000	113%	77%
Biaya Rawat Inap	800.000	0	800.000	5.000.000	100%	16%
Tunjangan Cuti	211.108.882	64.375.224	265.131.820	314.700.000	126%	84%
Tunjangan Pakaian Kerja	0	0	0	0	n/m	n/m
Tunjangan Hari Raya	390.972.998	15.150.331	426.555.452	423.800.000	109%	101%

**LAPORAN HASIL USAHA**

**JR\_LEDGER**

**Current Period: Okt-24**

Currency: IDR

Loket Kantor=0500501 (LOKET PERWAKILAN BOJONEGORO)

Premi Asuransi	0	0	0	0	n/m	n/m
Olah Raga & Rekreasi	2,534,987	0	1,586,500	5,000,000	63%	32%
SPJR & Persari Raharja	0	0	585,000	2,000,000	n/m	29%
Sumbangan Sosial	200,000	0	0	400,000	0%	0%
Pendidikan dan Latihan	0	0	0	0	n/m	n/m
Dana Pensiun	0	0	0	0	n/m	n/m
Dana T.H.T.	0	0	0	0	n/m	n/m
Tunj. Masa Bakti Direksi & Dekom	0	0	0	0	n/m	n/m
Imbalan pasca Kerja	0	0	0	0	n/m	n/m
Uang Makan	149,489,474	14,515,789	127,621,053	180,000,000	85%	71%
Sub Total	2,710,479,833	376,252,530	2,947,324,197	3,785,600,000	109%	78%
Jasa Produksi	0	0	0	0	n/m	n/m
Tantiem	0	0	0	0	n/m	n/m
Subtotal	0	0	0	0	n/m	n/m
<b>BIAYA UMUM</b>						
Biaya Perjalanan Dinas	5,024,640	0	0	7,300,000	0%	0%
Biaya Inspeksi	0	0	0	0	n/m	n/m
Biaya Pindah / Detasering	0	0	0	0	n/m	n/m
Biaya Alat Tata Usaha	5,316,527	864,441	4,315,898	5,300,000	81%	81%
Biaya Cetak Dokumen TU	0	0	0	3,500,000	n/m	0%
Biaya Pengiriman Dokumen Tata Usaha	3,061,174	0	633,895	800,000	21%	79%
Biaya Perlengkapan Inventaris Kecil	0	0	340,000	900,000	n/m	38%
Biaya Keamanan ( Hansip & Satpam )	1,120,000	150,000	1,920,000	4,700,000	171%	41%
Biaya Asuransi	0	0	0	0	n/m	n/m
Pajak Bumi & Bangunan	2,090,745	0	2,735,095	2,600,000	131%	105%
Biaya Postel	9,098,753	998,125	9,164,737	11,000,000	101%	83%
Biaya Listrik, Air & Gas	49,655,044	5,045,188	50,856,292	67,700,000	102%	75%
Biaya Perbaikan/Pemeliharaan	5,842,310	1,260,000	9,598,440	16,500,000	164%	58%
Biaya Sewa Bangunan	0	0	0	0	n/m	n/m
Biaya Transportasi dan Kendaraan	17,471,905	527,100	21,714,208	29,500,000	124%	74%
Biaya Umum Lainnya	7,690,600	512,500	6,344,800	11,000,000	83%	58%
Biaya Bunga Atas Sewa Guna	0	0	0	0	n/m	n/m
Sub Total	106,371,698	9,357,354	107,623,365	160,800,000	101%	67%
Penyusutan Aktiva	0	0	0	0	n/m	n/m
Penyusutan Aktiva Sewa	0	0	0	0	n/m	n/m
Program Kemitraan dan Bina Lingkungan	0	0	0	1,500,000	n/m	0%
<b>TOTAL BIAYA NON UNDERWRITING</b>	<b>2,816,851,531</b>	<b>385,609,884</b>	<b>3,054,947,562</b>	<b>3,947,900,000</b>	<b>108%</b>	<b>77%</b>

**LAPORAN HASIL USAHA**

**JR\_LEDGER**

**Current Period: Okt-24**

Currency: IDR

Loket Kantor=0500501 (LOKET PERWAKILAN BOJONEGORO)

TOTAL BIAYA	<u>30.865.750.703</u>	<u>2.990.447.669</u>	<u>20.590.633.237</u>	<u>36.352.732.000</u>	<u>67%</u>	<u>57%</u>
LABA/HASIL USAHA SEBELUM PPH	<u>11.617.307.374</u>	<u>2.036.979.993</u>	<u>23.356.931.375</u>	<u>26.577.564.000</u>	<u>201%</u>	<u>88%</u>
TAKSIRAN PAJAK PENGHASILAN	<u>0</u>	<u>0</u>	<u>0</u>	<u>0</u>	n/m	n/m
LABA BERSIH	<u>11.617.307.374</u>	<u>2.036.979.993</u>	<u>23.356.931.375</u>	<u>26.577.564.000</u>	<u>201%</u>	<u>88%</u>
Pendapatan Lain-lain						
Jasa Giro / Bunga Tabungan	<u>1.177.910</u>	<u>121.361</u>	<u>1.272.259</u>	<u>1.300.000</u>	<u>108%</u>	<u>98%</u>
Potongan Pembelian	<u>0</u>	<u>0</u>	<u>0</u>	<u>0</u>	n/m	n/m
Laba Rugi Penjualan Aktiva Tetap	<u>0</u>	<u>0</u>	<u>0</u>	<u>0</u>	n/m	n/m
Bunga Pinjaman Karyawan (Carloan)	<u>0</u>	<u>0</u>	<u>0</u>	<u>0</u>	n/m	n/m
Klaim Asuransi	<u>0</u>	<u>0</u>	<u>0</u>	<u>0</u>	n/m	n/m
Koreksi Outstanding Klaim	<u>0</u>	<u>0</u>	<u>0</u>	<u>0</u>	n/m	n/m
Perpanjangan Surety Bond	<u>0</u>	<u>0</u>	<u>0</u>	<u>0</u>	n/m	n/m
Selisih Kurs, Kas - Bank	<u>67</u>	<u>1</u>	<u>4</u>	<u>0</u>	<u>6%</u>	n/m
Pendapatan Yang Belum Jelas	<u>0</u>	<u>0</u>	<u>0</u>	<u>0</u>	n/m	n/m
Pendapatan KSM	<u>0</u>	<u>0</u>	<u>0</u>	<u>0</u>	n/m	n/m
Sewa Sarana Prasarana	<u>0</u>	<u>0</u>	<u>0</u>	<u>0</u>	n/m	n/m
Penerimaan Lainnya	<u>372.000</u>	<u>0</u>	<u>1.399.999</u>	<u>1.500.000</u>	<u>376%</u>	<u>93%</u>
Total Pendapatan Lain-lain	<u>1.549.977</u>	<u>121.362</u>	<u>2.672.262</u>	<u>2.800.000</u>	<u>172%</u>	<u>95%</u>
Biaya Umum Lainnya						
Biaya Administrasi/Provisi Bank	<u>1.319.500</u>	<u>287.100</u>	<u>1.397.800</u>	<u>1.700.000</u>	<u>106%</u>	<u>82%</u>
Biaya Pengadaan Barang / Jasa	<u>0</u>	<u>0</u>	<u>0</u>	<u>0</u>	n/m	n/m
Biaya Perayaan	<u>0</u>	<u>0</u>	<u>500.000</u>	<u>2.000.000</u>	n/m	<u>25%</u>
Iuran Asosiasi	<u>0</u>	<u>0</u>	<u>0</u>	<u>0</u>	n/m	n/m
Biaya Konsultan & Hukum	<u>0</u>	<u>0</u>	<u>0</u>	<u>0</u>	n/m	n/m
Biaya Kearsipan	<u>0</u>	<u>0</u>	<u>0</u>	<u>0</u>	n/m	n/m
Biaya Custody	<u>0</u>	<u>0</u>	<u>0</u>	<u>0</u>	n/m	n/m
Biaya Pengiriman Inventaris	<u>0</u>	<u>0</u>	<u>0</u>	<u>0</u>	n/m	n/m
Biaya Pemeriksaan Ekstern	<u>0</u>	<u>0</u>	<u>0</u>	<u>0</u>	n/m	n/m
Biaya Perpanjangan HGB	<u>0</u>	<u>0</u>	<u>0</u>	<u>0</u>	n/m	n/m
Pengeluaran Lainnya	<u>6.371.100</u>	<u>225.400</u>	<u>4.447.000</u>	<u>7.300.000</u>	<u>70%</u>	<u>61%</u>
Total Biaya Umum Lainnya	<u>7.690.600</u>	<u>512.500</u>	<u>6.344.800</u>	<u>11.000.000</u>	<u>83%</u>	<u>58%</u>

**LAPORAN HASIL USAHA**

**JR\_LEDGER**

**Current Period: Sep-24**

Currency: IDR

Loket Kantor=0500501 (LOKET PERWAKILAN BOJONEGORO)

	S.D Bulan ini Tahun Lalu (a)	Bulan Sep-24 (b)	S.D BULAN Sep-24 (c)	ANGGARAN TAHUN INI (d)	% (c:a)	% (c:d)
<b>PENDAPATAN</b>						
<b>PENDAPATAN UNDERWRITING</b>						
Iuran Wajib (UU.No.33/1964)						
IW - Kendaraan Bermotor Umum	<u>350.475.000</u>	<u>33.414.000</u>	<u>380.135.000</u>	<u>528.033.000</u>	<u>108%</u>	<u>72%</u>
IW - Kereta Api	<u>0</u>	<u>0</u>	<u>0</u>	<u>0</u>	n/m	n/m
IW - Kapal Laut	<u>0</u>	<u>0</u>	<u>0</u>	<u>0</u>	n/m	n/m
IW - Pesawat Udara	<u>0</u>	<u>0</u>	<u>0</u>	<u>0</u>	n/m	n/m
Sub Total	<u>350.475.000</u>	<u>33.414.000</u>	<u>380.135.000</u>	<u>528.033.000</u>	<u>108%</u>	<u>72%</u>
S W D K L L J (UU.No.34/1964)	<u>31.234.860,300</u>	<u>3.367.879,400</u>	<u>31.379.906,800</u>	<u>52.998.683,000</u>	<u>100%</u>	<u>59%</u>
Premi Bruto	<u>31.585.335,300</u>	<u>3.401.293,400</u>	<u>31.760.041,800</u>	<u>53.526.716,000</u>	<u>101%</u>	<u>59%</u>
Premi Reasuransi	<u>0</u>	<u>0</u>	<u>0</u>	<u>0</u>	n/m	n/m
Premi Netto	<u>31.585.335,300</u>	<u>3.401.293,400</u>	<u>31.760.041,800</u>	<u>53.526.716,000</u>	<u>101%</u>	<u>59%</u>
Pertanggungan Tidak Langsung	<u>0</u>	<u>0</u>	<u>0</u>	<u>0</u>	n/m	n/m
Kenaikan Cadangan Teknik (PYBMP) bersih setelah porsi reasuransi	<u>0</u>	<u>0</u>	<u>0</u>	<u>0</u>	n/m	n/m
<b>Pendapatan Underwriting Lainnya</b>						
Komisi Reasuransi	<u>0</u>	<u>0</u>	<u>0</u>	<u>0</u>	n/m	n/m
Komisi Keuntungan	<u>0</u>	<u>0</u>	<u>0</u>	<u>0</u>	n/m	n/m
Sub Total	<u>0</u>	<u>0</u>	<u>0</u>	<u>0</u>	n/m	n/m
<b>TOTAL PENDAPATAN UNDERWRITING</b>	<u><b>31.585.335,300</b></u>	<u><b>3.401.293,400</b></u>	<u><b>31.760.041,800</b></u>	<u><b>53.526.716,000</b></u>	<u><b>101%</b></u>	<u><b>59%</b></u>
<b>PENDAPATAN NON UNDERWRITING</b>						
<b>Pendapatan Investasi</b>						
Sertifikat / Kartu Dana	<u>2.126.607,000</u>	<u>231.678,000</u>	<u>2.111.433,000</u>	<u>3.593.625,000</u>	<u>99%</u>	<u>59%</u>
Denda SW - DKLLJ	<u>3.715.463,250</u>	<u>592.948,750</u>	<u>5.046.111,250</u>	<u>5.807.155,000</u>	<u>136%</u>	<u>87%</u>
Pendapatan Lain-lain	<u>1.059,735</u>	<u>139,958</u>	<u>2.550,900</u>	<u>2.800,000</u>	<u>241%</u>	<u>91%</u>
<b>TOTAL PENDAPATAN NON UNDERWRITING</b>	<u><b>5.843.129,985</b></u>	<u><b>824.766,708</b></u>	<u><b>7.160.095,150</b></u>	<u><b>9.403.580,000</b></u>	<u><b>123%</b></u>	<u><b>76%</b></u>
<b>TOTAL PENDAPATAN</b>	<u><b>37.428.465,285</b></u>	<u><b>4.226.060,108</b></u>	<u><b>38.920.136,950</b></u>	<u><b>62.930.296,000</b></u>	<u><b>104%</b></u>	<u><b>62%</b></u>
<b>BIAYA</b>						
<b>BIAYA UNDERWRITING</b>						
<b>Klaim Bruto</b>						
Klaim UU No.33/1964	<u>71.439,401</u>	<u>0</u>	<u>4.213,079</u>	<u>53.974,000</u>	<u>6%</u>	<u>8%</u>
Klaim UU No.34/1964	<u>25.176.395,375</u>	<u>2.467.401,443</u>	<u>14.734.786,848</u>	<u>31.982.443,000</u>	<u>59%</u>	<u>46%</u>
Klaim Pertanggungan Tidak Langsung	<u>0</u>	<u>0</u>	<u>0</u>	<u>0</u>	n/m	n/m

**LAPORAN HASIL USAHA**

**JR\_LEDGER**

**Current Period: Sep-24**

Currency: IDR

Loket Kantor=0500501 (LOKET PERWAKILAN BOJONEGORO)

Survey & Materai Klaim	76,952,742	8,150,000	56,419,405	122,438,000	73%	46%
Sub Total	25,324,787,518	2,475,551,443	14,795,419,332	32,158,855,000	58%	46%
Keselamatan Transportasi	0	0	0	0	n/m	n/m
Total Klaim bruto	25,324,787,518	2,475,551,443	14,795,419,332	32,158,855,000	58%	46%
Klaim Reas / Recovery	0	0	0	0	n/m	n/m
Kenaikan Cadangan Teknik liabilitas klaim bersih setelah porsi reasuransi	0	0	0	0	n/m	n/m
Jumlah beban klaim netto	25,324,787,518	2,475,551,443	14,795,419,332	32,158,855,000	58%	46%
Biaya Operasional						
BO Iuran Wajib (UU No.33/1964)	6,457,000	901,875	11,077,500	15,000,000	172%	74%
BO Sumbangan Wajib (UU No.34/1964)	45,345,000	0	62,600,000	115,319,000	138%	54%
BO Pertanggung Tindakan Langsung	0	0	0	0	n/m	n/m
Sub Total	51,802,000	901,875	73,677,500	130,319,000	142%	57%
Biaya Teknik Operasional						
Kontribusi Biaya Operasional Samsat	0	0	0	0	n/m	n/m
Biaya Cetak Dokumen Teknik	0	0	0	0	n/m	n/m
Biaya Pengiriman Dokumen Teknik	0	0	0	0	n/m	n/m
Biaya Humas	13,589,000	1,160,000	10,311,050	24,000,000	76%	43%
Representasi Perusahaan	6,892,555	1,059,300	9,942,540	14,000,000	144%	71%
BIPO	37,708,100	5,250,000	41,497,468	76,658,000	110%	54%
Biaya Litbang	0	0	0	0	n/m	n/m
Biaya Rapat Kerja	0	0	0	1,000,000	n/m	0%
Biaya Penyisihan Piutang Tak Tertagih	0	0	0	0	n/m	n/m
Biaya Teknologi Informasi & Komunikasi	0	0	0	0	n/m	n/m
Iuran O J K	0	0	0	0	n/m	n/m
Sub Total	58,189,655	7,469,300	61,751,058	115,658,000	106%	53%
<b>TOTAL BIAYA UNDERWRITING</b>	<b>25,434,779,173</b>	<b>2,483,922,618</b>	<b>14,930,847,890</b>	<b>32,404,832,000</b>	<b>59%</b>	<b>46%</b>
<b>BIAYA USAHA NON UNDERWRITING</b>						
Biaya Pegawai						
Gaji Direksi	0	0	0	0	n/m	n/m
Honorarium & Biaya Komisaris	0	0	0	0	n/m	n/m
Gaji Pegawai	450,153,270	49,357,991	479,564,468	754,600,000	107%	64%
Merit	1,084,090,530	129,176,238	1,215,723,785	1,882,700,000	112%	65%
Tunjangan Umum	123,071,961	14,443,112	147,544,933	217,400,000	120%	68%
Biaya Rawat Inap	800,000	0	800,000	5,000,000	100%	16%
Tunjangan Cuti	182,548,913	18,457,360	200,756,596	314,700,000	110%	64%
Tunjangan Pakaian Kerja	0	0	0	0	n/m	n/m
Tunjangan Hari Raya	369,634,717	0	411,405,121	423,800,000	111%	97%

**LAPORAN HASIL USAHA**

**JR\_LEDGER**

**Current Period: Sep-24**

Currency: IDR

Loket Kantor=0500501 (LOKET PERWAKILAN BOJONEGORO)

Premi Asuransi	0	0	0	0	n/m	n/m
Olah Raga & Rekreasi	558,000	0	1,586,500	5,000,000	284%	32%
SPJR & Persari Raharja	0	0	585,000	2,000,000	n/m	29%
Sumbangan Sosial	0	0	0	400,000	n/m	0%
Pendidikan dan Latihan	0	0	0	0	n/m	n/m
Dana Pensiun	0	0	0	0	n/m	n/m
Dana T.H.T.	0	0	0	0	n/m	n/m
Tunj. Masa Bakti Direksi & Dekom	0	0	0	0	n/m	n/m
Imbalan pasca Kerja	0	0	0	0	n/m	n/m
Uang Makan	135,784,211	16,136,843	113,105,264	180,000,000	83%	63%
Sub Total	2,346,641,602	227,571,544	2,571,071,667	3,785,600,000	110%	68%
Jasa Produksi	0	0	0	0	n/m	n/m
Tantiem	0	0	0	0	n/m	n/m
Subtotal	0	0	0	0	n/m	n/m
<b>BIAYA UMUM</b>						
Biaya Perjalanan Dinas	3,738,600	0	0	7,300,000	0%	0%
Biaya Inspeksi	0	0	0	0	n/m	n/m
Biaya Pindah / Detasering	0	0	0	0	n/m	n/m
Biaya Alat Tata Usaha	5,316,527	364,000	3,451,457	5,300,000	65%	65%
Biaya Cetak Dokumen TU	0	0	0	3,500,000	n/m	0%
Biaya Pengiriman Dokumen Tata Usaha	2,769,122	0	633,895	800,000	23%	79%
Biaya Perlengkapan Inventaris Kecil	0	0	340,000	900,000	n/m	38%
Biaya Keamanan ( Hansip & Satpam )	1,020,000	150,000	1,770,000	4,700,000	174%	38%
Biaya Asuransi	0	0	0	0	n/m	n/m
Pajak Bumi & Bangunan	2,090,745	0	2,735,095	2,600,000	131%	105%
Biaya Postel	7,992,753	934,835	8,166,612	11,000,000	102%	74%
Biaya Listrik, Air & Gas	43,970,609	5,038,069	45,811,104	67,700,000	104%	68%
Biaya Perbaikan/Pemeliharaan	5,360,610	959,550	8,338,440	16,500,000	156%	51%
Biaya Sewa Bangunan	0	0	0	0	n/m	n/m
Biaya Transportasi dan Kendaraan	17,308,405	2,254,018	21,187,108	29,500,000	122%	72%
Biaya Umum Lainnya	5,839,900	998,350	5,832,300	11,000,000	100%	53%
Biaya Bunga Atas Sewa Guna	0	0	0	0	n/m	n/m
Sub Total	95,407,271	10,698,822	98,266,011	160,800,000	103%	61%
Penyusutan Aktiva	0	0	0	0	n/m	n/m
Penyusutan Aktiva Sewa	0	0	0	0	n/m	n/m
Program Kemitraan dan Bina Lingkungan	0	0	0	1,500,000	n/m	0%
<b>TOTAL BIAYA NON UNDERWRITING</b>	<b>2,442,048,873</b>	<b>238,270,366</b>	<b>2,669,337,678</b>	<b>3,947,900,000</b>	<b>109%</b>	<b>68%</b>

**LAPORAN HASIL USAHA**

**JR\_LEDGER**

**Current Period: Sep-24**

Currency: IDR

Loket Kantor=0500501 (LOKET PERWAKILAN BOJONEGORO)

TOTAL BIAYA	<u>27.876.828,046</u>	<u>2.722.192,984</u>	<u>17.600.185,568</u>	<u>36.352.732,000</u>	<u>63%</u>	<u>48%</u>
LABA/HASIL USAHA SEBELUM PPH	<u>9.551.637,239</u>	<u>1.503.867,124</u>	<u>21.319.951,382</u>	<u>26.577.564,000</u>	<u>223%</u>	<u>80%</u>
TAKSIRAN PAJAK PENGHASILAN	<u>0</u>	<u>0</u>	<u>0</u>	<u>0</u>	n/m	n/m
LABA BERSIH	<u>9.551.637,239</u>	<u>1.503.867,124</u>	<u>21.319.951,382</u>	<u>26.577.564,000</u>	<u>223%</u>	<u>80%</u>
Pendapatan Lain-lain						
Jasa Giro / Bunga Tabungan	<u>1.059,680</u>	<u>139,958</u>	<u>1.150,898</u>	<u>1.300,000</u>	<u>109%</u>	<u>89%</u>
Potongan Pembelian	<u>0</u>	<u>0</u>	<u>0</u>	<u>0</u>	n/m	n/m
Laba Rugi Penjualan Aktiva Tetap	<u>0</u>	<u>0</u>	<u>0</u>	<u>0</u>	n/m	n/m
Bunga Pinjaman Karyawan (Carloan)	<u>0</u>	<u>0</u>	<u>0</u>	<u>0</u>	n/m	n/m
Klaim Asuransi	<u>0</u>	<u>0</u>	<u>0</u>	<u>0</u>	n/m	n/m
Koreksi Outstanding Klaim	<u>0</u>	<u>0</u>	<u>0</u>	<u>0</u>	n/m	n/m
Perpanjangan Surety Bond	<u>0</u>	<u>0</u>	<u>0</u>	<u>0</u>	n/m	n/m
Selisih Kurs, Kas - Bank	<u>55</u>	<u>0</u>	<u>3</u>	<u>0</u>	<u>5%</u>	n/m
Pendapatan Yang Belum Jelas	<u>0</u>	<u>0</u>	<u>0</u>	<u>0</u>	n/m	n/m
Pendapatan KSM	<u>0</u>	<u>0</u>	<u>0</u>	<u>0</u>	n/m	n/m
Sewa Sarana Prasarana	<u>0</u>	<u>0</u>	<u>0</u>	<u>0</u>	n/m	n/m
Penerimaan Lainnya	<u>0</u>	<u>0</u>	<u>1.399,999</u>	<u>1.500,000</u>	n/m	<u>93%</u>
Total Pendapatan Lain-lain	<u>1.059,735</u>	<u>139,958</u>	<u>2.550,900</u>	<u>2.800,000</u>	<u>241%</u>	<u>91%</u>
Biaya Umum Lainnya						
Biaya Administrasi/Provisi Bank	<u>1.160,000</u>	<u>191,400</u>	<u>1.110,700</u>	<u>1.700,000</u>	<u>96%</u>	<u>65%</u>
Biaya Pengadaan Barang / Jasa	<u>0</u>	<u>0</u>	<u>0</u>	<u>0</u>	n/m	n/m
Biaya Perayaan	<u>0</u>	<u>0</u>	<u>500,000</u>	<u>2.000,000</u>	n/m	<u>25%</u>
Iuran Asosiasi	<u>0</u>	<u>0</u>	<u>0</u>	<u>0</u>	n/m	n/m
Biaya Konsultan & Hukum	<u>0</u>	<u>0</u>	<u>0</u>	<u>0</u>	n/m	n/m
Biaya Kearsipan	<u>0</u>	<u>0</u>	<u>0</u>	<u>0</u>	n/m	n/m
Biaya Custody	<u>0</u>	<u>0</u>	<u>0</u>	<u>0</u>	n/m	n/m
Biaya Pengiriman Inventaris	<u>0</u>	<u>0</u>	<u>0</u>	<u>0</u>	n/m	n/m
Biaya Pemeriksaan Ekstern	<u>0</u>	<u>0</u>	<u>0</u>	<u>0</u>	n/m	n/m
Biaya Perpanjangan HGB	<u>0</u>	<u>0</u>	<u>0</u>	<u>0</u>	n/m	n/m
Pengeluaran Lainnya	<u>4.679,900</u>	<u>806,950</u>	<u>4.221,600</u>	<u>7.300,000</u>	<u>90%</u>	<u>58%</u>
Total Biaya Umum Lainnya	<u>5.839,900</u>	<u>998,350</u>	<u>5.832,300</u>	<u>11.000,000</u>	<u>100%</u>	<u>53%</u>

**LAPORAN HASIL USAHA**

**JR\_LEDGER**

**Current Period: Agt-24**

Currency: IDR

Loket Kantor=0500501 (LOKET PERWAKILAN BOJONEGORO)

	S.D Bulan ini Tahun Lalu (a)	Bulan Agt-24 (b)	S.D BULAN Agt-24 (c)	ANGGARAN TAHUN INI (d)	% (c:a)	% (c:d)
<b>PENDAPATAN</b>						
<b>PENDAPATAN UNDERWRITING</b>						
Iuran Wajib (UU.No.33/1964)						
IW - Kendaraan Bermotor Umum	<u>316.387.000</u>	<u>37.607.000</u>	<u>346.721.000</u>	<u>528.033.000</u>	<u>110%</u>	<u>66%</u>
IW - Kereta Api	<u>0</u>	<u>0</u>	<u>0</u>	<u>0</u>	n/m	n/m
IW - Kapal Laut	<u>0</u>	<u>0</u>	<u>0</u>	<u>0</u>	n/m	n/m
IW - Pesawat Udara	<u>0</u>	<u>0</u>	<u>0</u>	<u>0</u>	n/m	n/m
Sub Total	<u>316.387.000</u>	<u>37.607.000</u>	<u>346.721.000</u>	<u>528.033.000</u>	<u>110%</u>	<u>66%</u>
S W D K L L J (UU.No.34/1964)						
Premi Bruto	<u>27.427.296.300</u>	<u>4.707.954.700</u>	<u>28.012.027.400</u>	<u>52.998.683.000</u>	<u>102%</u>	<u>53%</u>
Premi Reasuransi	<u>27.743.683.300</u>	<u>4.745.561.700</u>	<u>28.358.748.400</u>	<u>53.526.716.000</u>	<u>102%</u>	<u>53%</u>
Premi Netto	<u>0</u>	<u>0</u>	<u>0</u>	<u>0</u>	n/m	n/m
Pertanggungan Tidak Langsung	<u>27.743.683.300</u>	<u>4.745.561.700</u>	<u>28.358.748.400</u>	<u>53.526.716.000</u>	<u>102%</u>	<u>53%</u>
Kenaikan Cadangan Teknik (PYBMP) bersih setelah porsi reasuransi	<u>0</u>	<u>0</u>	<u>0</u>	<u>0</u>	n/m	n/m
Pendapatan Underwriting Lainnya						
Komisi Reasuransi	<u>0</u>	<u>0</u>	<u>0</u>	<u>0</u>	n/m	n/m
Komisi Keuntungan	<u>0</u>	<u>0</u>	<u>0</u>	<u>0</u>	n/m	n/m
Sub Total	<u>0</u>	<u>0</u>	<u>0</u>	<u>0</u>	n/m	n/m
<b>TOTAL PENDAPATAN UNDERWRITING</b>	<u><b>27.743.683.300</b></u>	<u><b>4.745.561.700</b></u>	<u><b>28.358.748.400</b></u>	<u><b>53.526.716.000</b></u>	<u><b>102%</b></u>	<u><b>53%</b></u>
<b>PENDAPATAN NON UNDERWRITING</b>						
Pendapatan Investasi						
Sertifikat / Kartu Dana	<u>0</u>	<u>0</u>	<u>0</u>	<u>0</u>	n/m	n/m
Denda SW - DKLLJ	<u>1.866.318.000</u>	<u>315.495.000</u>	<u>1.879.755.000</u>	<u>3.593.625.000</u>	<u>101%</u>	<u>52%</u>
Pendapatan Lain-lain	<u>3.386.641.750</u>	<u>433.793.500</u>	<u>4.453.162.500</u>	<u>5.807.155.000</u>	<u>131%</u>	<u>77%</u>
TOTAL PENDAPATAN NON UNDERWRITING	<u>950.766</u>	<u>131.747</u>	<u>2.410.942</u>	<u>2.800.000</u>	<u>254%</u>	<u>86%</u>
<b>TOTAL PENDAPATAN</b>	<u><b>5.253.910.516</b></u>	<u><b>749.420.247</b></u>	<u><b>6.335.328.442</b></u>	<u><b>9.403.580.000</b></u>	<u><b>121%</b></u>	<u><b>67%</b></u>
<b>TOTAL PENDAPATAN</b>	<u><b>32.997.593.816</b></u>	<u><b>5.494.981.947</b></u>	<u><b>34.694.076.842</b></u>	<u><b>62.930.296.000</b></u>	<u><b>105%</b></u>	<u><b>55%</b></u>
<b>BIAYA</b>						
<b>BIAYA UNDERWRITING</b>						
Klaim Bruto						
Klaim UU No.33/1964	<u>71.439.401</u>	<u>437.014</u>	<u>4.213.079</u>	<u>53.974.000</u>	<u>6%</u>	<u>8%</u>
Klaim UU No.34/1964	<u>22.792.485.845</u>	<u>2.704.497.173</u>	<u>12.267.385.405</u>	<u>31.982.443.000</u>	<u>54%</u>	<u>38%</u>
Klaim Pertanggungan Tidak Langsung	<u>0</u>	<u>0</u>	<u>0</u>	<u>0</u>	n/m	n/m

**LAPORAN HASIL USAHA**

**JR\_LEDGER**

**Current Period: Agt-24**

Currency: IDR

Loket Kantor=0500501 (LOKET PERWAKILAN BOJONEGORO)

Survey & Materai Klaim	66.505.632	6.825.000	48.269.405	122.438.000	73%	39%
Sub Total	22.930.430.878	2.711.759.187	12.319.867.889	32.158.855.000	54%	38%
Keselamatan Transportasi	0	0	0	0	n/m	n/m
Total Klaim bruto	22.930.430.878	2.711.759.187	12.319.867.889	32.158.855.000	54%	38%
Klaim Reas / Recovery	0	0	0	0	n/m	n/m
Kenaikan Cadangan Teknik liabilitas klaim bersih setelah porsi reasuransi	0	0	0	0	n/m	n/m
Jumlah beban klaim netto	22.930.430.878	2.711.759.187	12.319.867.889	32.158.855.000	54%	38%
Biaya Operasional						
BO Iuran Wajib (UU No.33/1964)	5.567.125	1.851.875	10.175.625	15.000.000	183%	68%
BO Sumbangan Wajib (UU No.34/1964)	43.800.000	19.450.000	62.600.000	115.319.000	143%	54%
BO Pertanggung Tindakan Langsung	0	0	0	0	n/m	n/m
Sub Total	49.367.125	21.301.875	72.775.625	130.319.000	147%	56%
Biaya Teknik Operasional						
Kontribusi Biaya Operasional Samsat	0	0	0	0	n/m	n/m
Biaya Cetak Dokumen Teknik	0	0	0	0	n/m	n/m
Biaya Pengiriman Dokumen Teknik	0	0	0	0	n/m	n/m
Biaya Humas	10.335.600	2.061.050	9.151.050	24.000.000	89%	38%
Representasi Perusahaan	6.892.555	1.450.000	8.883.240	14.000.000	129%	63%
BIPO	36.323.000	5.150.000	36.247.468	76.658.000	100%	47%
Biaya Litbang	0	0	0	0	n/m	n/m
Biaya Rapat Kerja	0	0	0	1.000.000	n/m	0%
Biaya Penyisihan Piutang Tak Tertagih	0	0	0	0	n/m	n/m
Biaya Teknologi Informasi & Komunikasi	0	0	0	0	n/m	n/m
Iuran O J K	0	0	0	0	n/m	n/m
Sub Total	53.551.155	8.661.050	54.281.758	115.658.000	101%	47%
<b>TOTAL BIAYA UNDERWRITING</b>	<b>23.033.349.158</b>	<b>2.741.722.112</b>	<b>12.446.925.272</b>	<b>32.404.832.000</b>	<b>54%</b>	<b>38%</b>
<b>BIAYA USAHA NON UNDERWRITING</b>						
Biaya Pegawai						
Gaji Direksi	0	0	0	0	n/m	n/m
Honorarium & Biaya Komisaris	0	0	0	0	n/m	n/m
Gaji Pegawai	402.268.018	50.283.003	430.206.477	754.600.000	107%	57%
Merit	968.371.080	130.530.598	1.086.547.547	1.882.700.000	112%	58%
Tunjangan Umum	109.448.519	14.959.163	133.101.821	217.400.000	122%	61%
Biaya Rawat Inap	800.000	0	800.000	5.000.000	100%	16%
Tunjangan Cuti	182.548.913	25.910.265	182.299.236	314.700.000	100%	58%
Tunjangan Pakaian Kerja	0	0	0	0	n/m	n/m
Tunjangan Hari Raya	369.634.717	0	411.405.121	423.800.000	111%	97%

**LAPORAN HASIL USAHA**

**JR\_LEDGER**

**Current Period: Agt-24**

Currency: IDR

Loket Kantor=0500501 (LOKET PERWAKILAN BOJONEGORO)

Premi Asuransi	0	0	0	0	n/m	n/m
Olah Raga & Rekreasi	558,000	0	1,586,500	5,000,000	284%	32%
SPJR & Persari Raharja	0	0	585,000	2,000,000	n/m	29%
Sumbangan Sosial	0	0	0	400,000	n/m	0%
Pendidikan dan Latihan	0	0	0	0	n/m	n/m
Dana Pensiun	0	0	0	0	n/m	n/m
Dana T.H.T.	0	0	0	0	n/m	n/m
Tunj. Masa Bakti Direksi & Dekom	0	0	0	0	n/m	n/m
Imbalan pasca Kerja	0	0	0	0	n/m	n/m
Uang Makan	120,973,683	16,873,683	96,968,421	180,000,000	80%	54%
Sub Total	2,154,602,930	238,556,712	2,343,500,123	3,785,600,000	109%	62%
Jasa Produksi	0	0	0	0	n/m	n/m
Tantiem	0	0	0	0	n/m	n/m
Subtotal	0	0	0	0	n/m	n/m
<b>BIAYA UMUM</b>						
Biaya Perjalanan Dinas	3,738,600	0	0	7,300,000	0%	0%
Biaya Inspeksi	0	0	0	0	n/m	n/m
Biaya Pindah / Detasering	0	0	0	0	n/m	n/m
Biaya Alat Tata Usaha	4,476,527	0	3,087,457	5,300,000	69%	58%
Biaya Cetak Dokumen TU	0	0	0	3,500,000	n/m	0%
Biaya Pengiriman Dokumen Tata Usaha	2,247,068	0	633,895	800,000	28%	79%
Biaya Perlengkapan Inventaris Kecil	0	90,000	340,000	900,000	n/m	38%
Biaya Keamanan ( Hansip & Satpam )	920,000	450,000	1,620,000	4,700,000	176%	34%
Biaya Asuransi	0	0	0	0	n/m	n/m
Pajak Bumi & Bangunan	2,090,745	0	2,735,095	2,600,000	131%	105%
Biaya Postel	7,438,753	882,063	7,231,777	11,000,000	97%	66%
Biaya Listrik, Air & Gas	38,561,498	4,264,063	40,773,035	67,700,000	106%	60%
Biaya Perbaikan/Pemeliharaan	4,263,310	321,370	7,378,890	16,500,000	173%	45%
Biaya Sewa Bangunan	0	0	0	0	n/m	n/m
Biaya Transportasi dan Kendaraan	13,896,565	5,363,000	18,933,090	29,500,000	136%	64%
Biaya Umum Lainnya	5,346,600	1,528,050	4,833,950	11,000,000	90%	44%
Biaya Bunga Atas Sewa Guna	0	0	0	0	n/m	n/m
Sub Total	82,979,666	12,898,546	87,567,189	160,800,000	106%	54%
Penyusutan Aktiva	0	0	0	0	n/m	n/m
Penyusutan Aktiva Sewa	0	0	0	0	n/m	n/m
Program Kemitraan dan Bina Lingkungan	0	0	0	1,500,000	n/m	0%
<b>TOTAL BIAYA NON UNDERWRITING</b>	<b>2,237,582,596</b>	<b>251,455,258</b>	<b>2,431,067,312</b>	<b>3,947,900,000</b>	<b>109%</b>	<b>62%</b>

**LAPORAN HASIL USAHA**

**JR\_LEDGER**

**Current Period: Agt-24**

Currency: IDR

Loket Kantor=0500501 (LOKET PERWAKILAN BOJONEGORO)

TOTAL BIAYA	<u>25.270.931.754</u>	<u>2.993.177.370</u>	<u>14.877.992.584</u>	<u>36.352.732.000</u>	<u>59%</u>	<u>41%</u>
LABA/HASIL USAHA SEBELUM PPH	<u>7.726.662.062</u>	<u>2.501.804.577</u>	<u>19.816.084.258</u>	<u>26.577.564.000</u>	<u>256%</u>	<u>75%</u>
TAKSIRAN PAJAK PENGHASILAN	<u>0</u>	<u>0</u>	<u>0</u>	<u>0</u>	n/m	n/m
LABA BERSIH	<u>7.726.662.062</u>	<u>2.501.804.577</u>	<u>19.816.084.258</u>	<u>26.577.564.000</u>	<u>256%</u>	<u>75%</u>
Pendapatan Lain-lain						
Jasa Giro / Bunga Tabungan	<u>950.718</u>	<u>131.747</u>	<u>1.010.940</u>	<u>1.300.000</u>	<u>106%</u>	<u>78%</u>
Potongan Pembelian	<u>0</u>	<u>0</u>	<u>0</u>	<u>0</u>	n/m	n/m
Laba Rugi Penjualan Aktiva Tetap	<u>0</u>	<u>0</u>	<u>0</u>	<u>0</u>	n/m	n/m
Bunga Pinjaman Karyawan (Carloan)	<u>0</u>	<u>0</u>	<u>0</u>	<u>0</u>	n/m	n/m
Klaim Asuransi	<u>0</u>	<u>0</u>	<u>0</u>	<u>0</u>	n/m	n/m
Koreksi Outstanding Klaim	<u>0</u>	<u>0</u>	<u>0</u>	<u>0</u>	n/m	n/m
Perpanjangan Surety Bond						
Selisih Kurs, Kas - Bank	<u>48</u>	<u>0</u>	<u>3</u>	<u>0</u>	<u>6%</u>	n/m
Pendapatan Yang Belum Jelas	<u>0</u>	<u>0</u>	<u>0</u>	<u>0</u>	n/m	n/m
Pendapatan KSM	<u>0</u>	<u>0</u>	<u>0</u>	<u>0</u>	n/m	n/m
Sewa Sarana Prasarana	<u>0</u>	<u>0</u>	<u>0</u>	<u>0</u>	n/m	n/m
Penerimaan Lainnya	<u>0</u>	<u>0</u>	<u>1.399.999</u>	<u>1.500.000</u>	n/m	<u>93%</u>
Total Pendapatan Lain-lain	<u>950.766</u>	<u>131.747</u>	<u>2.410.942</u>	<u>2.800.000</u>	<u>254%</u>	<u>86%</u>
Biaya Umum Lainnya						
Biaya Administrasi/Provisi Bank	<u>1.046.900</u>	<u>223.300</u>	<u>919.300</u>	<u>1.700.000</u>	<u>88%</u>	<u>54%</u>
Biaya Pengadaan Barang / Jasa	<u>0</u>	<u>0</u>	<u>0</u>	<u>0</u>	n/m	n/m
Biaya Perayaan	<u>0</u>	<u>500.000</u>	<u>500.000</u>	<u>2.000.000</u>	n/m	<u>25%</u>
Iuran Asosiasi	<u>0</u>	<u>0</u>	<u>0</u>	<u>0</u>	n/m	n/m
Biaya Konsultan & Hukum	<u>0</u>	<u>0</u>	<u>0</u>	<u>0</u>	n/m	n/m
Biaya Kearsipan	<u>0</u>	<u>0</u>	<u>0</u>	<u>0</u>	n/m	n/m
Biaya Custody	<u>0</u>	<u>0</u>	<u>0</u>	<u>0</u>	n/m	n/m
Biaya Pengiriman Inventaris	<u>0</u>	<u>0</u>	<u>0</u>	<u>0</u>	n/m	n/m
Biaya Pemeriksaan Ekstern	<u>0</u>	<u>0</u>	<u>0</u>	<u>0</u>	n/m	n/m
Biaya Perpanjangan HGB	<u>0</u>	<u>0</u>	<u>0</u>	<u>0</u>	n/m	n/m
Pengeluaran Lainnya	<u>4.299.700</u>	<u>804.750</u>	<u>3.414.650</u>	<u>7.300.000</u>	<u>79%</u>	<u>47%</u>
Total Biaya Umum Lainnya	<u>5.346.600</u>	<u>1.528.050</u>	<u>4.833.950</u>	<u>11.000.000</u>	<u>90%</u>	<u>44%</u>

**LAPORAN HASIL USAHA**

**JR\_LEDGER**

**Current Period: Jul-24**

Currency: IDR

Loket Kantor=0500501 (LOKET PERWAKILAN BOJONEGORO)

	S.D Bulan ini Tahun Lalu (a)	Bulan Jul-24 (b)	S.D BULAN Jul-24 (c)	ANGGARAN TAHUN INI (d)	% (c:a)	% (c:d)
<b>PENDAPATAN</b>						
<b>PENDAPATAN UNDERWRITING</b>						
Iuran Wajib (UU.No.33/1964)						
IW - Kendaraan Bermotor Umum	271,192,000	50,501,000	309,114,000	528,033,000	114%	59%
IW - Kereta Api	0	0	0	0	n/m	n/m
IW - Kapal Laut	0	0	0	0	n/m	n/m
IW - Pesawat Udara	0	0	0	0	n/m	n/m
Sub Total	271,192,000	50,501,000	309,114,000	528,033,000	114%	59%
S W D K L L J (UU.No.34/1964)						
Premi Bruto	23,755,784,700	4,420,713,800	23,304,072,700	52,998,683,000	98%	44%
Premi Reasuransi	24,026,976,700	4,471,214,800	23,613,186,700	53,526,716,000	98%	44%
Premi Netto	0	0	0	0	n/m	n/m
Pertanggungan Tidak Langsung	24,026,976,700	4,471,214,800	23,613,186,700	53,526,716,000	98%	44%
Kenaikan Cadangan Teknik (PYBMP) bersih setelah porsi reasuransi	0	0	0	0	n/m	n/m
Pendapatan Underwriting Lainnya	0	0	0	0	n/m	n/m
Komisi Reasuransi	0	0	0	0	n/m	n/m
Komisi Keuntungan	0	0	0	0	n/m	n/m
Sub Total	0	0	0	0	n/m	n/m
<b>TOTAL PENDAPATAN UNDERWRITING</b>	<b>24,026,976,700</b>	<b>4,471,214,800</b>	<b>23,613,186,700</b>	<b>53,526,716,000</b>	<b>98%</b>	<b>44%</b>
<b>PENDAPATAN NON UNDERWRITING</b>						
Pendapatan Investasi	0	0	0	0	n/m	n/m
Sertifikat / Kartu Dana	1,609,176,000	301,647,000	1,564,260,000	3,593,625,000	97%	44%
Denda SW - DKLLJ	3,078,902,000	537,214,750	4,019,369,000	5,807,155,000	131%	69%
Pendapatan Lain-lain	809,208	128,896	2,279,195	2,800,000	282%	81%
<b>TOTAL PENDAPATAN NON UNDERWRITING</b>	<b>4,688,887,208</b>	<b>838,990,646</b>	<b>5,585,908,195</b>	<b>9,403,580,000</b>	<b>119%</b>	<b>59%</b>
<b>TOTAL PENDAPATAN</b>	<b>28,715,863,908</b>	<b>5,310,205,446</b>	<b>29,199,094,895</b>	<b>62,930,296,000</b>	<b>102%</b>	<b>46%</b>
<b>BIAYA</b>						
<b>BIAYA UNDERWRITING</b>						
Klaim Bruto						
Klaim UU No.33/1964	71,439,401	0	3,776,065	53,974,000	5%	7%
Klaim UU No.34/1964	19,532,989,572	1,118,610,780	9,562,888,232	31,982,443,000	49%	30%
Klaim Pertanggungan Tidak Langsung	0	0	0	0	n/m	n/m

**LAPORAN HASIL USAHA**

**JR\_LEDGER**

**Current Period: Jul-24**

Currency: IDR

Loket Kantor=0500501 (LOKET PERWAKILAN BOJONEGORO)

Survey & Materai Klaim	49.818,582	1.400,000	41.444,405	122.438,000	83%	34%
Sub Total	19.654.247,555	1.120.010,780	9.608.108,702	32.158.855,000	49%	30%
Keselamatan Transportasi	0	0	0	0	n/m	n/m
Total Klaim bruto	19.654,247,555	1.120,010,780	9.608,108,702	32,158,855,000	49%	30%
Klaim Reas / Recovery	0	0	0	0	n/m	n/m
Kenaikan Cadangan Teknik liabilitas klaim bersih setelah porsi reasuransi	0	0	0	0	n/m	n/m
Jumlah beban klaim netto	19.654,247,555	1.120,010,780	9.608,108,702	32.158,855,000	49%	30%
Biaya Operasional						
BO Iuran Wajib (UU No.33/1964)	4.667,875	904,125	8.323,750	15.000,000	178%	55%
BO Sumbangan Wajib (UU No.34/1964)	43.800,000	0	43.150,000	115,319,000	99%	37%
BO Pertanggung Tindakan Langsung	0	0	0	0	n/m	n/m
Sub Total	48.467,875	904,125	51.473,750	130.319,000	106%	39%
Biaya Teknik Operasional						
Kontribusi Biaya Operasional Samsat	0	0	0	0	n/m	n/m
Biaya Cetak Dokumen Teknik	0	0	0	0	n/m	n/m
Biaya Pengiriman Dokumen Teknik	0	0	0	0	n/m	n/m
Biaya Humas	3.076,000	1.788,000	7.090,000	24.000,000	230%	30%
Representasi Perusahaan	5.868,050	4.250,000	7.433,240	14.000,000	127%	53%
BIPO	30.623,000	4.950,000	31.097,468	76.658,000	102%	41%
Biaya Litbang	0	0	0	0	n/m	n/m
Biaya Rapat Kerja	0	0	0	1.000,000	n/m	0%
Biaya Penyisihan Piutang Tak Tertagih	0	0	0	0	n/m	n/m
Biaya Teknologi Informasi & Komunikasi	0	0	0	0	n/m	n/m
Iuran O J K	0	0	0	0	n/m	n/m
Sub Total	39.567,050	10.988,000	45.620,708	115.658,000	115%	39%
<b>TOTAL BIAYA UNDERWRITING</b>	<b>19.742.282.480</b>	<b>1.131.902.905</b>	<b>9.705.203.160</b>	<b>32.404.832.000</b>	<b>49%</b>	<b>30%</b>
<b>BIAYA USAHA NON UNDERWRITING</b>						
Biaya Pegawai						
Gaji Direksi	0	0	0	0	n/m	n/m
Honorarium & Biaya Komisaris	0	0	0	0	n/m	n/m
Gaji Pegawai	351.068,597	55.329,424	379.923,474	754.600,000	108%	50%
Merit	846.934,105	139.782,367	956.016,949	1.882.700,000	113%	51%
Tunjangan Umum	95.278,481	17.482,372	118.142,658	217.400,000	124%	54%
Biaya Rawat Inap	0	0	800,000	5.000,000	n/m	16%
Tunjangan Cuti	165,346,578	18,268,070	156,388,971	314,700,000	95%	50%
Tunjangan Pakaian Kerja	0	0	0	0	n/m	n/m
Tunjangan Hari Raya	369,634,717	0	411,405,121	423,800,000	111%	97%

**LAPORAN HASIL USAHA**

**JR\_LEDGER**

**Current Period: Jul-24**

Currency: IDR

Loket Kantor=0500501 (LOKET PERWAKILAN BOJONEGORO)

Premi Asuransi	0	0	0	0	n/m	n/m
Olah Raga & Rekreasi	558,000	587,000	1,586,500	5,000,000	284%	32%
SPJR & Persari Raharja	0	585,000	585,000	2,000,000	n/m	29%
Sumbangan Sosial	0	0	0	400,000	n/m	0%
Pendidikan dan Latihan	0	0	0	0	n/m	n/m
Dana Pensiun	0	0	0	0	n/m	n/m
Dana T.H.T.	0	0	0	0	n/m	n/m
Tunj. Masa Bakti Direksi & Dekom	0	0	0	0	n/m	n/m
Imbalan pasca Kerja	0	0	0	0	n/m	n/m
Uang Makan	106,605,262	26,673,688	93,431,582	180,000,000	88%	52%
Sub Total	1,935,425,740	258,707,921	2,118,280,255	3,785,600,000	109%	56%
Jasa Produksi	0	0	0	0	n/m	n/m
Tantiem	0	0	0	0	n/m	n/m
Subtotal	0	0	0	0	n/m	n/m
<b>BIAYA UMUM</b>						
Biaya Perjalanan Dinas	3,738,600	0	0	7,300,000	0%	0%
Biaya Inspeksi	0	0	0	0	n/m	n/m
Biaya Pindah / Detasering	0	0	0	0	n/m	n/m
Biaya Alat Tata Usaha	4,476,527	1,535,457	3,087,457	5,300,000	69%	58%
Biaya Cetak Dokumen TU	0	0	0	3,500,000	n/m	0%
Biaya Pengiriman Dokumen Tata Usaha	1,910,027	0	633,895	800,000	33%	79%
Biaya Perlengkapan Inventaris Kecil	0	0	250,000	900,000	n/m	28%
Biaya Keamanan ( Hansip & Satpam )	820,000	150,000	1,170,000	4,700,000	143%	25%
Biaya Asuransi	0	0	0	0	n/m	n/m
Pajak Bumi & Bangunan	2,090,745	2,735,095	2,735,095	2,600,000	131%	105%
Biaya Postel	6,685,804	1,044,569	6,349,714	11,000,000	95%	58%
Biaya Listrik, Air & Gas	34,083,439	4,369,708	36,508,972	67,700,000	107%	54%
Biaya Perbaikan/Pemeliharaan	2,824,855	1,172,400	7,057,520	16,500,000	250%	43%
Biaya Sewa Bangunan	0	0	0	0	n/m	n/m
Biaya Transportasi dan Kendaraan	13,896,565	224,000	13,570,090	29,500,000	98%	46%
Biaya Umum Lainnya	4,612,800	875,800	3,305,900	11,000,000	72%	30%
Biaya Bunga Atas Sewa Guna	0	0	0	0	n/m	n/m
Sub Total	75,139,362	12,107,029	74,668,643	160,800,000	99%	46%
Penyusutan Aktiva	0	0	0	0	n/m	n/m
Penyusutan Aktiva Sewa	0	0	0	0	n/m	n/m
Program Kemitraan dan Bina Lingkungan	0	0	0	1,500,000	n/m	0%
<b>TOTAL BIAYA NON UNDERWRITING</b>	<b>2,010,565,102</b>	<b>270,814,950</b>	<b>2,192,948,898</b>	<b>3,947,900,000</b>	<b>109%</b>	<b>56%</b>

**LAPORAN HASIL USAHA**

**JR\_LEDGER**

**Current Period: Jul-24**

Currency: IDR

Loket Kantor=0500501 (LOKET PERWAKILAN BOJONEGORO)

TOTAL BIAYA	<u>21,752,847,582</u>	<u>1,402,717,855</u>	<u>11,898,152,058</u>	<u>36,352,732,000</u>	<u>55%</u>	<u>33%</u>
LABA/HASIL USAHA SEBELUM PPH	<u>6,963,016,326</u>	<u>3,907,487,591</u>	<u>17,300,942,837</u>	<u>26,577,564,000</u>	<u>248%</u>	<u>65%</u>
TAKSIRAN PAJAK PENGHASILAN	<u>0</u>	<u>0</u>	<u>0</u>	<u>0</u>	n/m	n/m
LABA BERSIH	<u>6,963,016,326</u>	<u>3,907,487,591</u>	<u>17,300,942,837</u>	<u>26,577,564,000</u>	<u>248%</u>	<u>65%</u>
Pendapatan Lain-lain						
Jasa Giro / Bunga Tabungan	<u>809,164</u>	<u>128,896</u>	<u>879,193</u>	<u>1,300,000</u>	<u>109%</u>	<u>68%</u>
Potongan Pembelian	<u>0</u>	<u>0</u>	<u>0</u>	<u>0</u>	n/m	n/m
Laba Rugi Penjualan Aktiva Tetap	<u>0</u>	<u>0</u>	<u>0</u>	<u>0</u>	n/m	n/m
Bunga Pinjaman Karyawan (Carloan)	<u>0</u>	<u>0</u>	<u>0</u>	<u>0</u>	n/m	n/m
Klaim Asuransi	<u>0</u>	<u>0</u>	<u>0</u>	<u>0</u>	n/m	n/m
Koreksi Outstanding Klaim	<u>0</u>	<u>0</u>	<u>0</u>	<u>0</u>	n/m	n/m
Perpanjangan Surety Bond						
Selisih Kurs, Kas - Bank	<u>44</u>	<u>0</u>	<u>3</u>	<u>0</u>	<u>7%</u>	n/m
Pendapatan Yang Belum Jelas	<u>0</u>	<u>0</u>	<u>0</u>	<u>0</u>	n/m	n/m
Pendapatan KSM	<u>0</u>	<u>0</u>	<u>0</u>	<u>0</u>	n/m	n/m
Sewa Sarana Prasarana	<u>0</u>	<u>0</u>	<u>0</u>	<u>0</u>	n/m	n/m
Penerimaan Lainnya	<u>0</u>	<u>0</u>	<u>1,399,999</u>	<u>1,500,000</u>	n/m	<u>93%</u>
Total Pendapatan Lain-lain	<u>809,208</u>	<u>128,896</u>	<u>2,279,195</u>	<u>2,800,000</u>	<u>282%</u>	<u>81%</u>
Biaya Umum Lainnya						
Biaya Administrasi/Provisi Bank	<u>968,600</u>	<u>81,200</u>	<u>696,000</u>	<u>1,700,000</u>	<u>72%</u>	<u>41%</u>
Biaya Pengadaan Barang / Jasa	<u>0</u>	<u>0</u>	<u>0</u>	<u>0</u>	n/m	n/m
Biaya Perayaan	<u>0</u>	<u>0</u>	<u>0</u>	<u>2,000,000</u>	n/m	<u>0%</u>
Iuran Asosiasi	<u>0</u>	<u>0</u>	<u>0</u>	<u>0</u>	n/m	n/m
Biaya Konsultan & Hukum	<u>0</u>	<u>0</u>	<u>0</u>	<u>0</u>	n/m	n/m
Biaya Kearsipan	<u>0</u>	<u>0</u>	<u>0</u>	<u>0</u>	n/m	n/m
Biaya Custody	<u>0</u>	<u>0</u>	<u>0</u>	<u>0</u>	n/m	n/m
Biaya Pengiriman Inventaris	<u>0</u>	<u>0</u>	<u>0</u>	<u>0</u>	n/m	n/m
Biaya Pemeriksaan Ekstern	<u>0</u>	<u>0</u>	<u>0</u>	<u>0</u>	n/m	n/m
Biaya Perpanjangan HGB	<u>0</u>	<u>0</u>	<u>0</u>	<u>0</u>	n/m	n/m
Pengeluaran Lainnya	<u>3,644,200</u>	<u>794,600</u>	<u>2,609,900</u>	<u>7,300,000</u>	<u>72%</u>	<u>36%</u>
Total Biaya Umum Lainnya	<u>4,612,800</u>	<u>875,800</u>	<u>3,305,900</u>	<u>11,000,000</u>	<u>72%</u>	<u>30%</u>

**LAPORAN HASIL USAHA**

**JR\_LEDGER**

**Current Period: Jun-24**

Currency: IDR

Loket Kantor=0500501 (LOKET PERWAKILAN BOJONEGORO)

	S.D Bulan ini Tahun Lalu (a)	Bulan Jun-24 (b)	S.D BULAN Jun-24 (c)	ANGGARAN TAHUN INI (d)	% (c:a)	% (c:d)
<b>PENDAPATAN</b>						
<b>PENDAPATAN UNDERWRITING</b>						
Iuran Wajib (UU.No.33/1964)						
IW - Kendaraan Bermotor Umum	<u>230.696.000</u>	<u>45.946.000</u>	<u>258.613.000</u>	<u>528.033.000</u>	<u>112%</u>	<u>49%</u>
IW - Kereta Api	<u>0</u>	<u>0</u>	<u>0</u>	<u>0</u>	n/m	n/m
IW - Kapal Laut	<u>0</u>	<u>0</u>	<u>0</u>	<u>0</u>	n/m	n/m
IW - Pesawat Udara	<u>0</u>	<u>0</u>	<u>0</u>	<u>0</u>	n/m	n/m
Sub Total	<u>230.696.000</u>	<u>45.946.000</u>	<u>258.613.000</u>	<u>528.033.000</u>	<u>112%</u>	<u>49%</u>
S W D K L L J (UU.No.34/1964)						
Premi Bruto	<u>19.611,332,000</u>	<u>3.378.352,400</u>	<u>18.883.358,900</u>	<u>52.998.683,000</u>	<u>96%</u>	<u>36%</u>
Premi Reasuransi	<u>19.842,028,000</u>	<u>3.424,298,400</u>	<u>19,141,971,900</u>	<u>53,526,716,000</u>	<u>96%</u>	<u>36%</u>
Premi Netto	<u>0</u>	<u>0</u>	<u>0</u>	<u>0</u>	n/m	n/m
Pertanggungan Tidak Langsung	<u>19.842,028,000</u>	<u>3.424,298,400</u>	<u>19,141,971,900</u>	<u>53,526,716,000</u>	<u>96%</u>	<u>36%</u>
Kenaikan Cadangan Teknik (PYBMP) bersih setelah porsi reasuransi	<u>0</u>	<u>0</u>	<u>0</u>	<u>0</u>	n/m	n/m
Pendapatan Underwriting Lainnya	<u>0</u>	<u>0</u>	<u>0</u>	<u>0</u>	n/m	n/m
Komisi Reasuransi	<u>0</u>	<u>0</u>	<u>0</u>	<u>0</u>	n/m	n/m
Komisi Keuntungan	<u>0</u>	<u>0</u>	<u>0</u>	<u>0</u>	n/m	n/m
Sub Total	<u>0</u>	<u>0</u>	<u>0</u>	<u>0</u>	n/m	n/m
<b>TOTAL PENDAPATAN UNDERWRITING</b>	<u><b>19,842,028,000</b></u>	<u><b>3,424,298,400</b></u>	<u><b>19,141,971,900</b></u>	<u><b>53,526,716,000</b></u>	<u><b>96%</b></u>	<u><b>36%</b></u>
<b>PENDAPATAN NON UNDERWRITING</b>						
Pendapatan Investasi	<u>0</u>	<u>0</u>	<u>0</u>	<u>0</u>	n/m	n/m
Sertifikat / Kartu Dana	<u>1.324.248,000</u>	<u>227.349,000</u>	<u>1.262.613,000</u>	<u>3.593.625,000</u>	<u>95%</u>	<u>35%</u>
Denda SW - DKLLJ	<u>2.554,905,250</u>	<u>592,414,750</u>	<u>3,482,154,250</u>	<u>5,807,155,000</u>	<u>136%</u>	<u>60%</u>
Pendapatan Lain-lain	<u>679,815</u>	<u>142,272</u>	<u>2,150,299</u>	<u>2,800,000</u>	<u>316%</u>	<u>77%</u>
<b>TOTAL PENDAPATAN NON UNDERWRITING</b>	<u><b>3.879.833.065</b></u>	<u><b>819.906.022</b></u>	<u><b>4.746.917.549</b></u>	<u><b>9.403.580.000</b></u>	<u><b>122%</b></u>	<u><b>50%</b></u>
<b>TOTAL PENDAPATAN</b>	<u><b>23.721,861,065</b></u>	<u><b>4.244.204,422</b></u>	<u><b>23.888.889,449</b></u>	<u><b>62.930.296.000</b></u>	<u><b>101%</b></u>	<u><b>38%</b></u>
<b>BIAYA</b>						
<b>BIAYA UNDERWRITING</b>						
Klaim Bruto						
Klaim UU No.33/1964	<u>71,439,401</u>	<u>0</u>	<u>3,776,065</u>	<u>53,974,000</u>	<u>5%</u>	<u>7%</u>
Klaim UU No.34/1964	<u>16,124,959,984</u>	<u>1,498,929,897</u>	<u>8,444,277,452</u>	<u>31,982,443,000</u>	<u>52%</u>	<u>26%</u>
Klaim Pertanggungan Tidak Langsung	<u>0</u>	<u>0</u>	<u>0</u>	<u>0</u>	n/m	n/m

**LAPORAN HASIL USAHA**

**JR\_LEDGER**

**Current Period: Jun-24**

Currency: IDR

Loket Kantor=0500501 (LOKET PERWAKILAN BOJONEGORO)

Survey & Materai Klaim	<u>40.988.882</u>	<u>7.275.500</u>	<u>40.044.405</u>	<u>122.438.000</u>	<u>98%</u>	<u>33%</u>
Sub Total	<u>16.237.388,267</u>	<u>1.506.205,397</u>	<u>8.488.097,922</u>	<u>32.158.855,000</u>	<u>52%</u>	<u>26%</u>
Keselamatan Transportasi	<u>0</u>	<u>0</u>	<u>0</u>	<u>0</u>	n/m	n/m
Total Klaim bruto	<u>16.237.388,267</u>	<u>1.506.205,397</u>	<u>8.488.097,922</u>	<u>32.158.855,000</u>	<u>52%</u>	<u>26%</u>
Klaim Reas / Recovery	<u>0</u>	<u>0</u>	<u>0</u>	<u>0</u>	n/m	n/m
Kenaikan Cadangan Teknik liabilitas klaim bersih setelah porsi reasuransi	<u>0</u>	<u>0</u>	<u>0</u>	<u>0</u>	n/m	n/m
Jumlah beban klaim netto	<u>16.237.388,267</u>	<u>1.506.205,397</u>	<u>8.488.097,922</u>	<u>32.158.855,000</u>	<u>52%</u>	<u>26%</u>
Biaya Operasional						
BO Iuran Wajib (UU No.33/1964)	<u>3.128,000</u>	<u>1.872,875</u>	<u>7.419,625</u>	<u>15.000,000</u>	<u>237%</u>	<u>49%</u>
BO Sumbangan Wajib (UU No.34/1964)	<u>24.650,000</u>	<u>21.750,000</u>	<u>43.150,000</u>	<u>115.319,000</u>	<u>175%</u>	<u>37%</u>
BO Pertanggung Tindakan Langsung	<u>0</u>	<u>0</u>	<u>0</u>	<u>0</u>	n/m	n/m
Sub Total	<u>27.778,000</u>	<u>23.622,875</u>	<u>50.569,625</u>	<u>130.319,000</u>	<u>182%</u>	<u>39%</u>
Biaya Teknik Operasional						
Kontribusi Biaya Operasional Samsat	<u>0</u>	<u>0</u>	<u>0</u>	<u>0</u>	n/m	n/m
Biaya Cetak Dokumen Teknik	<u>0</u>	<u>0</u>	<u>0</u>	<u>0</u>	n/m	n/m
Biaya Pengiriman Dokumen Teknik	<u>0</u>	<u>0</u>	<u>0</u>	<u>0</u>	n/m	n/m
Biaya Humas	<u>2.931,000</u>	<u>1.172,000</u>	<u>5.302,000</u>	<u>24.000,000</u>	<u>181%</u>	<u>22%</u>
Representasi Perusahaan	<u>4.004,050</u>	<u>0</u>	<u>3.183,240</u>	<u>14.000,000</u>	<u>80%</u>	<u>23%</u>
BIPO	<u>29.723,000</u>	<u>4.950,000</u>	<u>26.147,468</u>	<u>76.658,000</u>	<u>88%</u>	<u>34%</u>
Biaya Litbang	<u>0</u>	<u>0</u>	<u>0</u>	<u>0</u>	n/m	n/m
Biaya Rapat Kerja	<u>0</u>	<u>0</u>	<u>0</u>	<u>1.000,000</u>	n/m	<u>0%</u>
Biaya Penyisihan Piutang Tak Tertagih	<u>0</u>	<u>0</u>	<u>0</u>	<u>0</u>	n/m	n/m
Biaya Teknologi Informasi & Komunikasi	<u>0</u>	<u>0</u>	<u>0</u>	<u>0</u>	n/m	n/m
Iuran O J K	<u>0</u>	<u>0</u>	<u>0</u>	<u>0</u>	n/m	n/m
Sub Total	<u>36.658,050</u>	<u>6.122,000</u>	<u>34.632,708</u>	<u>115.658,000</u>	<u>94%</u>	<u>30%</u>
<b>TOTAL BIAYA UNDERWRITING</b>	<u><b>16.301.824,317</b></u>	<u><b>1.535.950,272</b></u>	<u><b>8.573.300,255</b></u>	<u><b>32.404.832,000</b></u>	<u><b>53%</b></u>	<u><b>26%</b></u>
<b>BIAYA USAHA NON UNDERWRITING</b>						
Biaya Pegawai						
Gaji Direksi	<u>0</u>	<u>0</u>	<u>0</u>	<u>0</u>	n/m	n/m
Honorarium & Biaya Komisaris	<u>0</u>	<u>0</u>	<u>0</u>	<u>0</u>	n/m	n/m
Gaji Pegawai	<u>300.022,588</u>	<u>57.633,707</u>	<u>324.594,050</u>	<u>754.600,000</u>	<u>108%</u>	<u>43%</u>
Merit	<u>725.778,388</u>	<u>141.820,329</u>	<u>816.234,582</u>	<u>1.882.700,000</u>	<u>112%</u>	<u>43%</u>
Tunjangan Umum	<u>81.185,147</u>	<u>19.821,452</u>	<u>100.660,286</u>	<u>217.400,000</u>	<u>124%</u>	<u>46%</u>
Biaya Rawat Inap	<u>0</u>	<u>0</u>	<u>800,000</u>	<u>5.000,000</u>	n/m	<u>16%</u>
Tunjangan Cuti	<u>147.733,097</u>	<u>17.862,416</u>	<u>138.120,901</u>	<u>314.700,000</u>	<u>93%</u>	<u>44%</u>
Tunjangan Pakaian Kerja	<u>0</u>	<u>0</u>	<u>0</u>	<u>0</u>	n/m	n/m
Tunjangan Hari Raya	<u>369.634,717</u>	<u>0</u>	<u>411.405,121</u>	<u>423.800,000</u>	<u>111%</u>	<u>97%</u>

**LAPORAN HASIL USAHA**

**JR\_LEDGER**

**Current Period: Jun-24**

Currency: IDR

Loket Kantor=0500501 (LOKET PERWAKILAN BOJONEGORO)

Premi Asuransi	0	0	0	0	n/m	n/m
Olah Raga & Rekreasi	558,000	0	999,500	5,000,000	179%	20%
SPJR & Persari Raharja	0	0	0	2,000,000	n/m	0%
Sumbangan Sosial	0	0	0	400,000	n/m	0%
Pendidikan dan Latihan	0	0	0	0	n/m	n/m
Dana Pensiun	0	0	0	0	n/m	n/m
Dana T.H.T.	0	0	0	0	n/m	n/m
Tunj. Masa Bakti Direksi & Dekom	0	0	0	0	n/m	n/m
Imbalan pasca Kerja	0	0	0	0	n/m	n/m
Uang Makan	93,415,787	11,936,842	66,757,894	180,000,000	71%	37%
Sub Total	1,718,327,724	249,074,746	1,859,572,334	3,785,600,000	108%	49%
Jasa Produksi	0	0	0	0	n/m	n/m
Tantiem	0	0	0	0	n/m	n/m
Subtotal	0	0	0	0	n/m	n/m
<b>BIAYA UMUM</b>						
Biaya Perjalanan Dinas	3,738,600	0	0	7,300,000	0%	0%
Biaya Inspeksi	0	0	0	0	n/m	n/m
Biaya Pindah / Detasering	0	0	0	0	n/m	n/m
Biaya Alat Tata Usaha	2,946,990	30,000	1,552,000	5,300,000	53%	29%
Biaya Cetak Dokumen TU	0	0	0	3,500,000	n/m	0%
Biaya Pengiriman Dokumen Tata Usaha	1,613,552	0	633,895	800,000	39%	79%
Biaya Perlengkapan Inventaris Kecil	0	250,000	250,000	900,000	n/m	28%
Biaya Keamanan ( Hansip & Satpam )	720,000	250,000	1,020,000	4,700,000	142%	22%
Biaya Asuransi	0	0	0	0	n/m	n/m
Pajak Bumi & Bangunan	2,090,745	0	0	2,600,000	0%	0%
Biaya Postel	5,652,555	1,031,249	5,305,145	11,000,000	94%	48%
Biaya Listrik, Air & Gas	29,290,562	5,060,938	32,139,264	67,700,000	110%	47%
Biaya Perbaikan/Pemeliharaan	2,709,705	1,144,900	5,885,120	16,500,000	217%	36%
Biaya Sewa Bangunan	0	0	0	0	n/m	n/m
Biaya Transportasi dan Kendaraan	8,857,565	2,678,800	13,346,090	29,500,000	151%	45%
Biaya Umum Lainnya	3,923,500	663,400	2,430,100	11,000,000	62%	22%
Biaya Bunga Atas Sewa Guna	0	0	0	0	n/m	n/m
Sub Total	61,543,774	11,109,287	62,561,614	160,800,000	102%	39%
Penyusutan Aktiva	0	0	0	0	n/m	n/m
Penyusutan Aktiva Sewa	0	0	0	0	n/m	n/m
Program Kemitraan dan Bina Lingkungan	0	0	0	1,500,000	n/m	0%
<b>TOTAL BIAYA NON UNDERWRITING</b>	<b>1,779,871,498</b>	<b>260,184,033</b>	<b>1,922,133,948</b>	<b>3,947,900,000</b>	<b>108%</b>	<b>49%</b>

LAPORAN HASIL USAHA

JR\_LEDGER

Current Period: Jun-24

Currency: IDR

Loket Kantor=0500501 (LOKET PERWAKILAN BOJONEGORO)

TOTAL BIAYA	<u>18.081.695.815</u>	<u>1.796.134.305</u>	<u>10.495.434.203</u>	<u>36.352.732.000</u>	<u>58%</u>	<u>29%</u>
LABA/HASIL USAHA SEBELUM PPH	<u>5.640.165.250</u>	<u>2.448.070.117</u>	<u>13.393.455.246</u>	<u>26.577.564.000</u>	<u>237%</u>	<u>50%</u>
TAKSIRAN PAJAK PENGHASILAN	<u>0</u>	<u>0</u>	<u>0</u>	<u>0</u>	n/m	n/m
LABA BERSIH	<u>5.640.165.250</u>	<u>2.448.070.117</u>	<u>13.393.455.246</u>	<u>26.577.564.000</u>	<u>237%</u>	<u>50%</u>
Pendapatan Lain-lain						
Jasa Giro / Bunga Tabungan	<u>679.779</u>	<u>142.272</u>	<u>750.297</u>	<u>1.300.000</u>	<u>110%</u>	<u>58%</u>
Potongan Pembelian	<u>0</u>	<u>0</u>	<u>0</u>	<u>0</u>	n/m	n/m
Laba Rugi Penjualan Aktiva Tetap	<u>0</u>	<u>0</u>	<u>0</u>	<u>0</u>	n/m	n/m
Bunga Pinjaman Karyawan (Carloan)	<u>0</u>	<u>0</u>	<u>0</u>	<u>0</u>	n/m	n/m
Klaim Asuransi	<u>0</u>	<u>0</u>	<u>0</u>	<u>0</u>	n/m	n/m
Koreksi Outstanding Klaim	<u>0</u>	<u>0</u>	<u>0</u>	<u>0</u>	n/m	n/m
Perpanjangan Surety Bond						
Selisih Kurs, Kas - Bank	<u>36</u>	<u>0</u>	<u>3</u>	<u>0</u>	<u>8%</u>	n/m
Pendapatan Yang Belum Jelas	<u>0</u>	<u>0</u>	<u>0</u>	<u>0</u>	n/m	n/m
Pendapatan KSM	<u>0</u>	<u>0</u>	<u>0</u>	<u>0</u>	n/m	n/m
Sewa Sarana Prasarana	<u>0</u>	<u>0</u>	<u>0</u>	<u>0</u>	n/m	n/m
Penerimaan Lainnya	<u>0</u>	<u>0</u>	<u>1.399.999</u>	<u>1.500.000</u>	n/m	<u>93%</u>
Total Pendapatan Lain-lain	<u>679.815</u>	<u>142.272</u>	<u>2.150.299</u>	<u>2.800.000</u>	<u>316%</u>	<u>77%</u>
Biaya Umum Lainnya						
Biaya Administrasi/Provisi Bank	<u>745.300</u>	<u>176.900</u>	<u>614.800</u>	<u>1.700.000</u>	<u>82%</u>	<u>36%</u>
Biaya Pengadaan Barang / Jasa	<u>0</u>	<u>0</u>	<u>0</u>	<u>0</u>	n/m	n/m
Biaya Perayaan	<u>0</u>	<u>0</u>	<u>0</u>	<u>2.000.000</u>	n/m	<u>0%</u>
Iuran Asosiasi	<u>0</u>	<u>0</u>	<u>0</u>	<u>0</u>	n/m	n/m
Biaya Konsultan & Hukum	<u>0</u>	<u>0</u>	<u>0</u>	<u>0</u>	n/m	n/m
Biaya Kearsipan	<u>0</u>	<u>0</u>	<u>0</u>	<u>0</u>	n/m	n/m
Biaya Custody	<u>0</u>	<u>0</u>	<u>0</u>	<u>0</u>	n/m	n/m
Biaya Pengiriman Inventaris	<u>0</u>	<u>0</u>	<u>0</u>	<u>0</u>	n/m	n/m
Biaya Pemeriksaan Ekstern	<u>0</u>	<u>0</u>	<u>0</u>	<u>0</u>	n/m	n/m
Biaya Perpanjangan HGB	<u>0</u>	<u>0</u>	<u>0</u>	<u>0</u>	n/m	n/m
Pengeluaran Lainnya	<u>3.178.200</u>	<u>486.500</u>	<u>1.815.300</u>	<u>7.300.000</u>	<u>57%</u>	<u>25%</u>
Total Biaya Umum Lainnya	<u>3.923.500</u>	<u>663.400</u>	<u>2.430.100</u>	<u>11.000.000</u>	<u>62%</u>	<u>22%</u>

LAPORAN HASIL USAHA

JR\_LEDGER

Current Period: Mei-24

Currency: IDR

Loket Kantor=0500501 (LOKET PERWAKILAN BOJONEGORO)

	S.D Bulan ini Tahun Lalu (a)	Bulan Mei-24 (b)	S.D BULAN Mei-24 (c)	ANGGARAN TAHUN INI (d)	% (c:a)	% (c:d)
<b>PENDAPATAN</b>						
<b>PENDAPATAN UNDERWRITING</b>						
Iuran Wajib (UU.No.33/1964)						
IW - Kendaraan Bermotor Umum	181,564,000	62,000,000	212,667,000	528,033,000	117%	40%
IW - Kereta Api	0	0	0	0	n/m	n/m
IW - Kapal Laut	0	0	0	0	n/m	n/m
IW - Pesawat Udara	0	0	0	0	n/m	n/m
Sub Total	181,564,000	62,000,000	212,667,000	528,033,000	117%	40%
S W D K L L J (UU.No.34/1964)	15,942,520,900	3,562,885,100	15,505,006,500	52,998,683,000	97%	29%
Premi Bruto	16,124,084,900	3,624,885,100	15,717,673,500	53,526,716,000	97%	29%
Premi Reasuransi	0	0	0	0	n/m	n/m
Premi Netto	16,124,084,900	3,624,885,100	15,717,673,500	53,526,716,000	97%	29%
Pertanggungan Tidak Langsung	0	0	0	0	n/m	n/m
Kenaikan Cadangan Teknik (PYBMP) bersih setelah porsi reasuransi	0	0	0	0	n/m	n/m
Pendapatan Underwriting Lainnya						
Komisi Reasuransi	0	0	0	0	n/m	n/m
Komisi Keuntungan	0	0	0	0	n/m	n/m
Sub Total	0	0	0	0	n/m	n/m
<b>TOTAL PENDAPATAN UNDERWRITING</b>	<b>16,124,084,900</b>	<b>3,624,885,100</b>	<b>15,717,673,500</b>	<b>53,526,716,000</b>	<b>97%</b>	<b>29%</b>
<b>PENDAPATAN NON UNDERWRITING</b>						
Pendapatan Investasi						
Sertifikat / Kartu Dana	1,078,263,000	242,553,000	1,035,264,000	3,593,625,000	96%	29%
Denda SW - DKLLJ	2,294,048,000	673,441,250	2,889,739,500	5,807,155,000	126%	50%
Pendapatan Lain-lain	553,786	143,942	2,008,027	2,800,000	363%	72%
<b>TOTAL PENDAPATAN NON UNDERWRITING</b>	<b>3,372,864,786</b>	<b>916,138,192</b>	<b>3,927,011,527</b>	<b>9,403,580,000</b>	<b>116%</b>	<b>42%</b>
<b>TOTAL PENDAPATAN</b>	<b>19,496,949,686</b>	<b>4,541,023,292</b>	<b>19,644,685,027</b>	<b>62,930,296,000</b>	<b>101%</b>	<b>31%</b>
<b>BIAYA</b>						
<b>BIAYA UNDERWRITING</b>						
Klaim Bruto						
Klaim UU No.33/1964	71,439,401	0	3,776,065	53,974,000	5%	7%
Klaim UU No.34/1964	13,695,271,666	1,284,366,800	6,945,347,555	31,982,443,000	51%	22%
Klaim Pertanggungan Tidak Langsung	0	0	0	0	n/m	n/m

**LAPORAN HASIL USAHA**

**JR\_LEDGER**

**Current Period: Mei-24**

Currency: IDR

Loket Kantor=0500501 (LOKET PERWAKILAN BOJONEGORO)

Survey & Materai Klaim	<u>31.955.352</u>	<u>635.000</u>	<u>32.768.905</u>	<u>122.438.000</u>	<u>103%</u>	<u>27%</u>
Sub Total	<u>13.798.666.419</u>	<u>1.285.001.800</u>	<u>6.981.892.525</u>	<u>32.158.855.000</u>	<u>51%</u>	<u>22%</u>
Keselamatan Transportasi	<u>0</u>	<u>0</u>	<u>0</u>	<u>0</u>	n/m	n/m
Total Klaim bruto	<u>13.798.666.419</u>	<u>1.285.001.800</u>	<u>6.981.892.525</u>	<u>32.158.855.000</u>	<u>51%</u>	<u>22%</u>
Klaim Reas / Recovery	<u>0</u>	<u>0</u>	<u>0</u>	<u>0</u>	n/m	n/m
Kenaikan Cadangan Teknik liabilitas klaim bersih setelah porsi reasuransi	<u>0</u>	<u>0</u>	<u>0</u>	<u>0</u>	n/m	n/m
Jumlah beban klaim netto	<u>13.798.666.419</u>	<u>1.285.001.800</u>	<u>6.981.892.525</u>	<u>32.158.855.000</u>	<u>51%</u>	<u>22%</u>
Biaya Operasional						
BO Iuran Wajib (UU No.33/1964)	<u>2.054.000</u>	<u>1.244.250</u>	<u>5.546.750</u>	<u>15.000.000</u>	<u>270%</u>	<u>37%</u>
BO Sumbangan Wajib (UU No.34/1964)	<u>24.650.000</u>	<u>0</u>	<u>21.400.000</u>	<u>115.319.000</u>	<u>87%</u>	<u>19%</u>
BO Pertanggung Tidak Langsung	<u>0</u>	<u>0</u>	<u>0</u>	<u>0</u>	n/m	n/m
Sub Total	<u>26.704.000</u>	<u>1.244.250</u>	<u>26.946.750</u>	<u>130.319.000</u>	<u>101%</u>	<u>21%</u>
Biaya Teknik Operasional						
Kontribusi Biaya Operasional Samsat	<u>0</u>	<u>0</u>	<u>0</u>	<u>0</u>	n/m	n/m
Biaya Cetak Dokumen Teknik	<u>0</u>	<u>0</u>	<u>0</u>	<u>0</u>	n/m	n/m
Biaya Pengiriman Dokumen Teknik	<u>0</u>	<u>0</u>	<u>0</u>	<u>0</u>	n/m	n/m
Biaya Humas	<u>2.506.000</u>	<u>1.935.000</u>	<u>4.130.000</u>	<u>24.000.000</u>	<u>165%</u>	<u>17%</u>
Representasi Perusahaan	<u>4.004.050</u>	<u>0</u>	<u>3.183.240</u>	<u>14.000.000</u>	<u>80%</u>	<u>23%</u>
BIPO	<u>22.373.000</u>	<u>4.020.968</u>	<u>21.197.468</u>	<u>76.658.000</u>	<u>95%</u>	<u>28%</u>
Biaya Litbang	<u>0</u>	<u>0</u>	<u>0</u>	<u>0</u>	n/m	n/m
Biaya Rapat Kerja	<u>0</u>	<u>0</u>	<u>0</u>	<u>1.000.000</u>	n/m	<u>0%</u>
Biaya Penyisihan Piutang Tak Tertagih	<u>0</u>	<u>0</u>	<u>0</u>	<u>0</u>	n/m	n/m
Biaya Teknologi Informasi & Komunikasi	<u>0</u>	<u>0</u>	<u>0</u>	<u>0</u>	n/m	n/m
Iuran O J K	<u>0</u>	<u>0</u>	<u>0</u>	<u>0</u>	n/m	n/m
Sub Total	<u>28.883.050</u>	<u>5.955.968</u>	<u>28.510.708</u>	<u>115.658.000</u>	<u>99%</u>	<u>25%</u>
<b>TOTAL BIAYA UNDERWRITING</b>	<u><b>13.854.253.469</b></u>	<u><b>1.292.202.018</b></u>	<u><b>7.037.349.983</b></u>	<u><b>32.404.832.000</b></u>	<u><b>51%</b></u>	<u><b>22%</b></u>
<b>BIAYA USAHA NON UNDERWRITING</b>						
Biaya Pegawai						
Gaji Direksi	<u>0</u>	<u>0</u>	<u>0</u>	<u>0</u>	n/m	n/m
Honorarium & Biaya Komisaris	<u>0</u>	<u>0</u>	<u>0</u>	<u>0</u>	n/m	n/m
Gaji Pegawai	<u>249.046.615</u>	<u>48.542.812</u>	<u>266.960.343</u>	<u>754.600.000</u>	<u>107%</u>	<u>35%</u>
Merit	<u>603.920.068</u>	<u>127.307.893</u>	<u>674.414.253</u>	<u>1.882.700.000</u>	<u>112%</u>	<u>36%</u>
Tunjangan Umum	<u>67.126.832</u>	<u>14.080.242</u>	<u>80.838.834</u>	<u>217.400.000</u>	<u>120%</u>	<u>37%</u>
Biaya Rawat Inap	<u>0</u>	<u>0</u>	<u>800.000</u>	<u>5.000.000</u>	n/m	<u>16%</u>
Tunjangan Cuti	<u>130.888.830</u>	<u>0</u>	<u>120.258.485</u>	<u>314.700.000</u>	<u>92%</u>	<u>38%</u>
Tunjangan Pakaian Kerja	<u>0</u>	<u>0</u>	<u>0</u>	<u>0</u>	n/m	n/m
Tunjangan Hari Raya	<u>369.634.717</u>	<u>0</u>	<u>411.405.121</u>	<u>423.800.000</u>	<u>111%</u>	<u>97%</u>

**LAPORAN HASIL USAHA**

**JR\_LEDGER**

**Current Period: Mei-24**

Currency: IDR

Loket Kantor=0500501 (LOKET PERWAKILAN BOJONEGORO)

Premi Asuransi	0	0	0	0	n/m	n/m
Olah Raga & Rekreasi	558,000	0	999,500	5,000,000	179%	20%
SPJR & Persari Raharja	0	0	0	2,000,000	n/m	0%
Sumbangan Sosial	0	0	0	400,000	n/m	0%
Pendidikan dan Latihan	0	0	0	0	n/m	n/m
Dana Pensiun	0	0	0	0	n/m	n/m
Dana T.H.T.	0	0	0	0	n/m	n/m
Tunj. Masa Bakti Direksi & Dekom	0	0	0	0	n/m	n/m
Imbalan pasca Kerja	0	0	0	0	n/m	n/m
Uang Makan	76,100,000	12,305,261	54,821,052	180,000,000	72%	30%
Sub Total	1,497,275,062	202,236,208	1,610,497,588	3,785,600,000	108%	43%
Jasa Produksi	0	0	0	0	n/m	n/m
Tantiem	0	0	0	0	n/m	n/m
Subtotal	0	0	0	0	n/m	n/m
<b>BIAYA UMUM</b>						
Biaya Perjalanan Dinas	900,000	0	0	7,300,000	0%	0%
Biaya Inspeksi	0	0	0	0	n/m	n/m
Biaya Pindah / Detasering	0	0	0	0	n/m	n/m
Biaya Alat Tata Usaha	2,688,490	0	1,522,000	5,300,000	57%	29%
Biaya Cetak Dokumen TU	0	0	0	3,500,000	n/m	0%
Biaya Pengiriman Dokumen Tata Usaha	1,250,730	0	633,895	800,000	51%	79%
Biaya Perlengkapan Inventaris Kecil	0	0	0	900,000	n/m	0%
Biaya Keamanan ( Hansip & Satpam )	620,000	50,000	770,000	4,700,000	124%	16%
Biaya Asuransi	0	0	0	0	n/m	n/m
Pajak Bumi & Bangunan	1,767,706	0	0	2,600,000	0%	0%
Biaya Postel	4,999,606	551,449	4,273,896	11,000,000	85%	39%
Biaya Listrik, Air & Gas	24,117,228	4,780,225	27,078,326	67,700,000	112%	40%
Biaya Perbaikan/Pemeliharaan	2,185,780	286,470	4,740,220	16,500,000	217%	29%
Biaya Sewa Bangunan	0	0	0	0	n/m	n/m
Biaya Transportasi dan Kendaraan	7,748,725	0	10,667,290	29,500,000	138%	36%
Biaya Umum Lainnya	3,625,600	412,300	1,766,700	11,000,000	49%	16%
Biaya Bunga Atas Sewa Guna	0	0	0	0	n/m	n/m
Sub Total	49,903,865	6,080,444	51,452,327	160,800,000	103%	32%
Penyusutan Aktiva	0	0	0	0	n/m	n/m
Penyusutan Aktiva Sewa	0	0	0	0	n/m	n/m
Program Kemitraan dan Bina Lingkungan	0	0	0	1,500,000	n/m	0%
<b>TOTAL BIAYA NON UNDERWRITING</b>	<b>1,547,178,927</b>	<b>208,316,652</b>	<b>1,661,949,915</b>	<b>3,947,900,000</b>	<b>107%</b>	<b>42%</b>

**LAPORAN HASIL USAHA**

**JR\_LEDGER**

**Current Period: Mei-24**

Currency: IDR

Loket Kantor=0500501 (LOKET PERWAKILAN BOJONEGORO)

TOTAL BIAYA	<u>15.401.432.396</u>	<u>1.500.518.670</u>	<u>8.699.299.898</u>	<u>36.352.732.000</u>	<u>56%</u>	<u>24%</u>
LABA/HASIL USAHA SEBELUM PPH	<u>4.095.517.290</u>	<u>3.040.504.622</u>	<u>10.945.385.129</u>	<u>26.577.564.000</u>	<u>267%</u>	<u>41%</u>
TAKSIRAN PAJAK PENGHASILAN	<u>0</u>	<u>0</u>	<u>0</u>	<u>0</u>	n/m	n/m
LABA BERSIH	<u>4.095.517.290</u>	<u>3.040.504.622</u>	<u>10.945.385.129</u>	<u>26.577.564.000</u>	<u>267%</u>	<u>41%</u>
Pendapatan Lain-lain						
Jasa Giro / Bunga Tabungan	<u>553.751</u>	<u>143.942</u>	<u>608.025</u>	<u>1.300.000</u>	<u>110%</u>	<u>47%</u>
Potongan Pembelian	<u>0</u>	<u>0</u>	<u>0</u>	<u>0</u>	n/m	n/m
Laba Rugi Penjualan Aktiva Tetap	<u>0</u>	<u>0</u>	<u>0</u>	<u>0</u>	n/m	n/m
Bunga Pinjaman Karyawan (Carloan)	<u>0</u>	<u>0</u>	<u>0</u>	<u>0</u>	n/m	n/m
Klaim Asuransi	<u>0</u>	<u>0</u>	<u>0</u>	<u>0</u>	n/m	n/m
Koreksi Outstanding Klaim	<u>0</u>	<u>0</u>	<u>0</u>	<u>0</u>	n/m	n/m
Perpanjangan Surety Bond						
Selisih Kurs, Kas - Bank	<u>35</u>	<u>0</u>	<u>3</u>	<u>0</u>	<u>9%</u>	n/m
Pendapatan Yang Belum Jelas	<u>0</u>	<u>0</u>	<u>0</u>	<u>0</u>	n/m	n/m
Pendapatan KSM	<u>0</u>	<u>0</u>	<u>0</u>	<u>0</u>	n/m	n/m
Sewa Sarana Prasarana	<u>0</u>	<u>0</u>	<u>0</u>	<u>0</u>	n/m	n/m
Penerimaan Lainnya	<u>0</u>	<u>0</u>	<u>1.399.999</u>	<u>1.500.000</u>	n/m	<u>93%</u>
Total Pendapatan Lain-lain	<u>553.786</u>	<u>143.942</u>	<u>2.008.027</u>	<u>2.800.000</u>	<u>363%</u>	<u>72%</u>
Biaya Umum Lainnya						
Biaya Administrasi/Provisi Bank	<u>658.300</u>	<u>60.900</u>	<u>437.900</u>	<u>1.700.000</u>	<u>67%</u>	<u>26%</u>
Biaya Pengadaan Barang / Jasa	<u>0</u>	<u>0</u>	<u>0</u>	<u>0</u>	n/m	n/m
Biaya Perayaan	<u>0</u>	<u>0</u>	<u>0</u>	<u>2.000.000</u>	n/m	<u>0%</u>
Iuran Asosiasi	<u>0</u>	<u>0</u>	<u>0</u>	<u>0</u>	n/m	n/m
Biaya Konsultan & Hukum	<u>0</u>	<u>0</u>	<u>0</u>	<u>0</u>	n/m	n/m
Biaya Kearsipan	<u>0</u>	<u>0</u>	<u>0</u>	<u>0</u>	n/m	n/m
Biaya Custody	<u>0</u>	<u>0</u>	<u>0</u>	<u>0</u>	n/m	n/m
Biaya Pengiriman Inventaris	<u>0</u>	<u>0</u>	<u>0</u>	<u>0</u>	n/m	n/m
Biaya Pemeriksaan Ekstern	<u>0</u>	<u>0</u>	<u>0</u>	<u>0</u>	n/m	n/m
Biaya Perpanjangan HGB	<u>0</u>	<u>0</u>	<u>0</u>	<u>0</u>	n/m	n/m
Pengeluaran Lainnya	<u>2.967.300</u>	<u>351.400</u>	<u>1.328.800</u>	<u>7.300.000</u>	<u>45%</u>	<u>18%</u>
Total Biaya Umum Lainnya	<u>3.625.600</u>	<u>412.300</u>	<u>1.766.700</u>	<u>11.000.000</u>	<u>49%</u>	<u>16%</u>

**LAPORAN HASIL USAHA**

**JR\_LEDGER**

**Current Period: Apr-24**

Currency: IDR

Loket Kantor=0500501 (LOKET PERWAKILAN BOJONEGORO)

	S.D Bulan ini Tahun Lalu (a)	Bulan Apr-24 (b)	S.D BULAN Apr-24 (c)	ANGGARAN TAHUN INI (d)	% (c:a)	% (c:d)
<b>PENDAPATAN</b>						
<b>PENDAPATAN UNDERWRITING</b>						
Iuran Wajib (UU.No.33/1964)						
IW - Kendaraan Bermotor Umum	133.995.000	27.567.000	150.667.000	528.033.000	112%	29%
IW - Kereta Api	0	0	0	0	n/m	n/m
IW - Kapal Laut	0	0	0	0	n/m	n/m
IW - Pesawat Udara	0	0	0	0	n/m	n/m
Sub Total	133.995.000	27.567.000	150.667.000	528.033.000	112%	29%
S W D K L L J (UU.No.34/1964)	11.967.944,500	2.932.393,100	11.942.121,400	52.998.683,000	100%	23%
Premi Bruto	12.101,939,500	2,959,960,100	12,092,788,400	53,526,716,000	100%	23%
Premi Reasuransi	0	0	0	0	n/m	n/m
Premi Netto	12.101,939,500	2,959,960,100	12,092,788,400	53,526,716,000	100%	23%
Pertanggungan Tidak Langsung	0	0	0	0	n/m	n/m
Kenaikan Cadangan Teknik (PYBMP) bersih setelah porsi reasuransi	0	0	0	0	n/m	n/m
Pendapatan Underwriting Lainnya						
Komisi Reasuransi	0	0	0	0	n/m	n/m
Komisi Keuntungan	0	0	0	0	n/m	n/m
Sub Total	0	0	0	0	n/m	n/m
<b>TOTAL PENDAPATAN UNDERWRITING</b>	<b>12,101,939,500</b>	<b>2,959,960,100</b>	<b>12,092,788,400</b>	<b>53,526,716,000</b>	<b>100%</b>	<b>23%</b>
<b>PENDAPATAN NON UNDERWRITING</b>						
Pendapatan Investasi						
Sertifikat / Kartu Dana	802.713.000	201.579.000	792.711.000	3.593.625.000	99%	22%
Denda SW - DKLLJ	2.022.112.250	541.178.750	2.216.298.250	5.807.155.000	110%	38%
Pendapatan Lain-lain	439.171	124.363	1.864.085	2.800.000	424%	67%
<b>TOTAL PENDAPATAN NON UNDERWRITING</b>	<b>2.825.264.421</b>	<b>742.882.113</b>	<b>3.010.873.335</b>	<b>9.403.580.000</b>	<b>107%</b>	<b>32%</b>
<b>TOTAL PENDAPATAN</b>	<b>14.927.203.921</b>	<b>3.702.842.213</b>	<b>15.103.661.735</b>	<b>62.930.296.000</b>	<b>101%</b>	<b>24%</b>
<b>BIAYA</b>						
<b>BIAYA UNDERWRITING</b>						
Klaim Bruto						
Klaim UU No.33/1964	71.439.401	0	3.776.065	53.974.000	5%	7%
Klaim UU No.34/1964	10.332.400,514	1.237.330,644	5.660.980,755	31.982.443,000	55%	18%
Klaim Pertanggungan Tidak Langsung	0	0	0	0	n/m	n/m

LAPORAN HASIL USAHA

JR\_LEDGER

Current Period: Apr-24

Currency: IDR

Loket Kantor=0500501 (LOKET PERWAKILAN BOJONEGORO)

Survey & Materai Klaim	22.822.152	2.804.700	32.133.905	122.438.000	141%	26%
Sub Total	10.426.662,067	1.240.135,344	5.696.890,725	32.158.855,000	55%	18%
Keselamatan Transportasi	0	0	0	0	n/m	n/m
Total Klaim bruto	10.426.662,067	1.240.135,344	5.696.890,725	32.158.855,000	55%	18%
Klaim Reas / Recovery	0	0	0	0	n/m	n/m
Kenaikan Cadangan Teknik liabilitas klaim bersih setelah porsi reasuransi	0	0	0	0	n/m	n/m
Jumlah beban klaim netto	10.426.662,067	1.240.135,344	5.696.890,725	32.158.855,000	55%	18%
Biaya Operasional						
BO Iuran Wajib (UU No.33/1964)	1.293.125	1.563.500	4.302.500	15.000.000	333%	29%
BO Sumbangan Wajib (UU No.34/1964)	24.650.000	21.400.000	21.400.000	115.319.000	87%	19%
BO Pertanggung Tidak Langsung	0	0	0	0	n/m	n/m
Sub Total	25.943.125	22.963.500	25.702.500	130.319.000	99%	20%
Biaya Teknik Operasional						
Kontribusi Biaya Operasional Samsat	0	0	0	0	n/m	n/m
Biaya Cetak Dokumen Teknik	0	0	0	0	n/m	n/m
Biaya Pengiriman Dokumen Teknik	0	0	0	0	n/m	n/m
Biaya Humas	1.285.000	785.000	2.195.000	24.000.000	171%	9%
Representasi Perusahaan	788.500	515.000	3.183.240	14.000.000	404%	23%
BIPO	18.023.000	5.850.000	17.176.500	76.658.000	95%	22%
Biaya Litbang	0	0	0	0	n/m	n/m
Biaya Rapat Kerja	0	0	0	1.000.000	n/m	0%
Biaya Penyisihan Piutang Tak Tertagih	0	0	0	0	n/m	n/m
Biaya Teknologi Informasi & Komunikasi	0	0	0	0	n/m	n/m
Iuran O J K	0	0	0	0	n/m	n/m
Sub Total	20.096.500	7.150.000	22.554.740	115.658.000	112%	20%
TOTAL BIAYA UNDERWRITING	10.472.701,692	1.270.248,844	5.745.147,965	32.404.832,000	55%	18%
BIAYA USAHA NON UNDERWRITING						
Biaya Pegawai						
Gaji Direksi	0	0	0	0	n/m	n/m
Honorarium & Biaya Komisaris	0	0	0	0	n/m	n/m
Gaji Pegawai	198.131,896	48.701,043	218.417,531	754.600,000	110%	29%
Merit	480.927,546	127.597,984	547.106,360	1.882.700,000	114%	29%
Tunjangan Umum	53.099,145	14.159,361	66.758,592	217.400,000	126%	31%
Biaya Rawat Inap	0	0	800,000	5.000,000	n/m	16%
Tunjangan Cuti	107.182,290	68.681,262	120.258,485	314.700,000	112%	38%
Tunjangan Pakaian Kerja	0	0	0	0	n/m	n/m
Tunjangan Hari Raya	369.634,717	0	411.405,121	423.800,000	111%	97%

**LAPORAN HASIL USAHA**

**JR\_LEDGER**

**Current Period: Apr-24**

Currency: IDR

Loket Kantor=0500501 (LOKET PERWAKILAN BOJONEGORO)

Premi Asuransi	0	0	0	0	n/m	n/m
Olah Raga & Rekreasi	100,000	123,000	999,500	5,000,000	1,000%	20%
SPJR & Persari Raharja	0	0	0	2,000,000	n/m	0%
Sumbangan Sosial	0	0	0	400,000	n/m	0%
Pendidikan dan Latihan	0	0	0	0	n/m	n/m
Dana Pensiun	0	0	0	0	n/m	n/m
Dana T.H.T.	0	0	0	0	n/m	n/m
Tunj. Masa Bakti Direksi & Dekom	0	0	0	0	n/m	n/m
Imbalan pasca Kerja	0	0	0	0	n/m	n/m
Uang Makan	50,105,261	13,042,107	42,515,791	180,000,000	85%	24%
Sub Total	1,259,180,855	272,304,757	1,408,261,380	3,785,600,000	112%	37%
Jasa Produksi	0	0	0	0	n/m	n/m
Tantiem	0	0	0	0	n/m	n/m
Subtotal	0	0	0	0	n/m	n/m
<b>BIAYA UMUM</b>						
Biaya Perjalanan Dinas	0	0	0	7,300,000	n/m	0%
Biaya Inspeksi	0	0	0	0	n/m	n/m
Biaya Pindah / Detasering	0	0	0	0	n/m	n/m
Biaya Alat Tata Usaha	1,961,990	778,000	1,522,000	5,300,000	78%	29%
Biaya Cetak Dokumen TU	0	0	0	3,500,000	n/m	0%
Biaya Pengiriman Dokumen Tata Usaha	1,086,064	0	633,895	800,000	58%	79%
Biaya Perlengkapan Inventaris Kecil	0	0	0	900,000	n/m	0%
Biaya Keamanan ( Hansip & Satpam )	520,000	150,000	720,000	4,700,000	138%	15%
Biaya Asuransi	0	0	0	0	n/m	n/m
Pajak Bumi & Bangunan	1,767,706	0	0	2,600,000	0%	0%
Biaya Postel	3,964,068	1,031,249	3,722,447	11,000,000	94%	34%
Biaya Listrik, Air & Gas	19,438,126	4,614,850	22,298,101	67,700,000	115%	33%
Biaya Perbaikan/Pemeliharaan	2,085,780	1,506,450	4,453,750	16,500,000	214%	27%
Biaya Sewa Bangunan	0	0	0	0	n/m	n/m
Biaya Transportasi dan Kendaraan	5,069,925	0	10,667,290	29,500,000	210%	36%
Biaya Umum Lainnya	2,618,400	413,600	1,354,400	11,000,000	52%	12%
Biaya Bunga Atas Sewa Guna	0	0	0	0	n/m	n/m
Sub Total	38,512,059	8,494,149	45,371,883	160,800,000	118%	28%
Penyusutan Aktiva	0	0	0	0	n/m	n/m
Penyusutan Aktiva Sewa	0	0	0	0	n/m	n/m
Program Kemitraan dan Bina Lingkungan	0	0	0	1,500,000	n/m	0%
<b>TOTAL BIAYA NON UNDERWRITING</b>	<b>1,297,692,914</b>	<b>280,798,906</b>	<b>1,453,633,263</b>	<b>3,947,900,000</b>	<b>112%</b>	<b>37%</b>

**LAPORAN HASIL USAHA**

**JR\_LEDGER**

**Current Period: Apr-24**

Currency: IDR

Loket Kantor=0500501 (LOKET PERWAKILAN BOJONEGORO)

TOTAL BIAYA	<u>11,770,394,606</u>	<u>1,551,047,750</u>	<u>7,198,781,228</u>	<u>36,352,732,000</u>	<u>61%</u>	<u>20%</u>
LABA/HASIL USAHA SEBELUM PPH	<u>3,156,809,315</u>	<u>2,151,794,463</u>	<u>7,904,880,507</u>	<u>26,577,564,000</u>	<u>250%</u>	<u>30%</u>
TAKSIRAN PAJAK PENGHASILAN	<u>0</u>	<u>0</u>	<u>0</u>	<u>0</u>	n/m	n/m
LABA BERSIH	<u>3,156,809,315</u>	<u>2,151,794,463</u>	<u>7,904,880,507</u>	<u>26,577,564,000</u>	<u>250%</u>	<u>30%</u>
Pendapatan Lain-lain						
Jasa Giro / Bunga Tabungan	<u>439,150</u>	<u>124,363</u>	<u>464,083</u>	<u>1,300,000</u>	<u>106%</u>	<u>36%</u>
Potongan Pembelian	<u>0</u>	<u>0</u>	<u>0</u>	<u>0</u>	n/m	n/m
Laba Rugi Penjualan Aktiva Tetap	<u>0</u>	<u>0</u>	<u>0</u>	<u>0</u>	n/m	n/m
Bunga Pinjaman Karyawan (Carloan)	<u>0</u>	<u>0</u>	<u>0</u>	<u>0</u>	n/m	n/m
Klaim Asuransi	<u>0</u>	<u>0</u>	<u>0</u>	<u>0</u>	n/m	n/m
Koreksi Outstanding Klaim	<u>0</u>	<u>0</u>	<u>0</u>	<u>0</u>	n/m	n/m
Perpanjangan Surety Bond	<u>0</u>	<u>0</u>	<u>0</u>	<u>0</u>	n/m	n/m
Selisih Kurs, Kas - Bank	<u>21</u>	<u>0</u>	<u>3</u>	<u>0</u>	<u>14%</u>	n/m
Pendapatan Yang Belum Jelas	<u>0</u>	<u>0</u>	<u>0</u>	<u>0</u>	n/m	n/m
Pendapatan KSM	<u>0</u>	<u>0</u>	<u>0</u>	<u>0</u>	n/m	n/m
Sewa Sarana Prasarana	<u>0</u>	<u>0</u>	<u>0</u>	<u>0</u>	n/m	n/m
Penerimaan Lainnya	<u>0</u>	<u>0</u>	<u>1,399,999</u>	<u>1,500,000</u>	n/m	<u>93%</u>
Total Pendapatan Lain-lain	<u>439,171</u>	<u>124,363</u>	<u>1,864,085</u>	<u>2,800,000</u>	<u>424%</u>	<u>67%</u>
Biaya Umum Lainnya						
Biaya Administrasi/Provisi Bank	<u>513,300</u>	<u>127,600</u>	<u>377,000</u>	<u>1,700,000</u>	<u>73%</u>	<u>22%</u>
Biaya Pengadaan Barang / Jasa	<u>0</u>	<u>0</u>	<u>0</u>	<u>0</u>	n/m	n/m
Biaya Perayaan	<u>0</u>	<u>0</u>	<u>0</u>	<u>2,000,000</u>	n/m	<u>0%</u>
Iuran Asosiasi	<u>0</u>	<u>0</u>	<u>0</u>	<u>0</u>	n/m	n/m
Biaya Konsultan & Hukum	<u>0</u>	<u>0</u>	<u>0</u>	<u>0</u>	n/m	n/m
Biaya Kearsipan	<u>0</u>	<u>0</u>	<u>0</u>	<u>0</u>	n/m	n/m
Biaya Custody	<u>0</u>	<u>0</u>	<u>0</u>	<u>0</u>	n/m	n/m
Biaya Pengiriman Inventaris	<u>0</u>	<u>0</u>	<u>0</u>	<u>0</u>	n/m	n/m
Biaya Pemeriksaan Ekstern	<u>0</u>	<u>0</u>	<u>0</u>	<u>0</u>	n/m	n/m
Biaya Perpanjangan HGB	<u>0</u>	<u>0</u>	<u>0</u>	<u>0</u>	n/m	n/m
Pengeluaran Lainnya	<u>2,105,100</u>	<u>286,000</u>	<u>977,400</u>	<u>7,300,000</u>	<u>46%</u>	<u>13%</u>
Total Biaya Umum Lainnya	<u>2,618,400</u>	<u>413,600</u>	<u>1,354,400</u>	<u>11,000,000</u>	<u>52%</u>	<u>12%</u>

**LAPORAN HASIL USAHA**

**JR\_LEDGER**

**Current Period: Mar-24**

Currency: IDR

Loket Kantor=0500501 (LOKET PERWAKILAN BOJONEGORO)

	S.D Bulan ini Tahun Lalu (a)	Bulan Mar-24 (b)	S.D BULAN Mar-24 (c)	ANGGARAN TAHUN INI (d)	% (c:a)	% (c:d)
<b>PENDAPATAN</b>						
<b>PENDAPATAN UNDERWRITING</b>						
Iuran Wajib (UU.No.33/1964)						
IW - Kendaraan Bermotor Umum	<u>95.438.000</u>	<u>45.332.000</u>	<u>123.100.000</u>	<u>528.033.000</u>	<u>129%</u>	<u>23%</u>
IW - Kereta Api	<u>0</u>	<u>0</u>	<u>0</u>	<u>0</u>	n/m	n/m
IW - Kapal Laut	<u>0</u>	<u>0</u>	<u>0</u>	<u>0</u>	n/m	n/m
IW - Pesawat Udara	<u>0</u>	<u>0</u>	<u>0</u>	<u>0</u>	n/m	n/m
Sub Total	<u>95.438.000</u>	<u>45.332.000</u>	<u>123.100.000</u>	<u>528.033.000</u>	<u>129%</u>	<u>23%</u>
S W D K L L J (UU.No.34/1964)	<u>9.277.770,900</u>	<u>3.099.773,500</u>	<u>9.009.728,300</u>	<u>52.998.683,000</u>	<u>97%</u>	<u>17%</u>
Premi Bruto	<u>9.373.208,900</u>	<u>3.145.105,500</u>	<u>9.132.828,300</u>	<u>53.526.716,000</u>	<u>97%</u>	<u>17%</u>
Premi Reasuransi	<u>0</u>	<u>0</u>	<u>0</u>	<u>0</u>	n/m	n/m
Premi Netto	<u>9.373.208,900</u>	<u>3.145.105,500</u>	<u>9.132.828,300</u>	<u>53.526.716,000</u>	<u>97%</u>	<u>17%</u>
Pertanggungan Tidak Langsung	<u>0</u>	<u>0</u>	<u>0</u>	<u>0</u>	n/m	n/m
Kenaikan Cadangan Teknik (PYBMP) bersih setelah porsi reasuransi	<u>0</u>	<u>0</u>	<u>0</u>	<u>0</u>	n/m	n/m
<b>Pendapatan Underwriting Lainnya</b>						
Komisi Reasuransi	<u>0</u>	<u>0</u>	<u>0</u>	<u>0</u>	n/m	n/m
Komisi Keuntungan	<u>0</u>	<u>0</u>	<u>0</u>	<u>0</u>	n/m	n/m
Sub Total	<u>0</u>	<u>0</u>	<u>0</u>	<u>0</u>	n/m	n/m
<b>TOTAL PENDAPATAN UNDERWRITING</b>	<u><b>9.373.208,900</b></u>	<u><b>3.145.105,500</b></u>	<u><b>9.132.828,300</b></u>	<u><b>53.526.716,000</b></u>	<u><b>97%</b></u>	<u><b>17%</b></u>
<b>PENDAPATAN NON UNDERWRITING</b>						
<b>Pendapatan Investasi</b>						
Sertifikat / Kartu Dana	<u>616.737.000</u>	<u>203.946.000</u>	<u>591.132.000</u>	<u>3.593.625.000</u>	<u>96%</u>	<u>16%</u>
Denda SW - DKLLJ	<u>1.726.056,250</u>	<u>578.439,250</u>	<u>1.675.119,500</u>	<u>5.807.155,000</u>	<u>97%</u>	<u>29%</u>
Pendapatan Lain-lain	<u>330,558</u>	<u>100,535</u>	<u>1.739,722</u>	<u>2.800,000</u>	<u>526%</u>	<u>62%</u>
<b>TOTAL PENDAPATAN NON UNDERWRITING</b>	<u><b>2.343.123,808</b></u>	<u><b>782.485,785</b></u>	<u><b>2.267.991,222</b></u>	<u><b>9.403.580,000</b></u>	<u><b>97%</b></u>	<u><b>24%</b></u>
<b>TOTAL PENDAPATAN</b>	<u><b>11.716.332,708</b></u>	<u><b>3.927.591,285</b></u>	<u><b>11.400.819,522</b></u>	<u><b>62.930.296,000</b></u>	<u><b>97%</b></u>	<u><b>18%</b></u>
<b>BIAYA</b>						
<b>BIAYA UNDERWRITING</b>						
<b>Klaim Bruto</b>						
Klaim UU No.33/1964	<u>71.439,401</u>	<u>275,566</u>	<u>3.776,065</u>	<u>53.974,000</u>	<u>5%</u>	<u>7%</u>
Klaim UU No.34/1964	<u>7.509,287,869</u>	<u>1.417,373,652</u>	<u>4.423,650,111</u>	<u>31.982,443,000</u>	<u>59%</u>	<u>14%</u>
Klaim Pertanggungan Tidak Langsung	<u>0</u>	<u>0</u>	<u>0</u>	<u>0</u>	n/m	n/m

**LAPORAN HASIL USAHA**

**JR\_LEDGER**

**Current Period: Mar-24**

Currency: IDR

Loket Kantor=0500501 (LOKET PERWAKILAN BOJONEGORO)

Survey & Materai Klaim	18.315.032	11.624.542	29.329.205	122.438.000	160%	24%
Sub Total	7.599.042,302	1.429.273,760	4.456.755,381	32.158.855,000	59%	14%
Keselamatan Transportasi	0	0	0	0	n/m	n/m
Total Klaim bruto	7.599,042,302	1,429,273,760	4,456,755,381	32,158,855,000	59%	14%
Klaim Reas / Recovery	0	0	0	0	n/m	n/m
Kenaikan Cadangan Teknik liabilitas klaim bersih setelah porsi reasuransi	0	0	0	0	n/m	n/m
Jumlah beban klaim netto	7.599,042,302	1,429,273,760	4,456,755,381	32,158,855,000	59%	14%
Biaya Operasional						
BO Iuran Wajib (UU No.33/1964)	485,625	904,125	2,739,000	15,000,000	564%	18%
BO Sumbangan Wajib (UU No.34/1964)	3,500,000	0	0	115,319,000	0%	0%
BO Pertanggungans Tidak Langsung	0	0	0	0	n/m	n/m
Sub Total	3,985,625	904,125	2,739,000	130,319,000	69%	2%
Biaya Teknik Operasional						
Kontribusi Biaya Operasional Samsat	0	0	0	0	n/m	n/m
Biaya Cetak Dokumen Teknik	0	0	0	0	n/m	n/m
Biaya Pengiriman Dokumen Teknik	0	0	0	0	n/m	n/m
Biaya Humas	855,000	840,000	1,410,000	24,000,000	165%	6%
Representasi Perusahaan	788,500	1,459,340	2,668,240	14,000,000	338%	19%
BIPO	16,673,000	2,826,500	11,326,500	76,658,000	68%	15%
Biaya Litbang	0	0	0	0	n/m	n/m
Biaya Rapat Kerja	0	0	0	1,000,000	n/m	0%
Biaya Penyisihan Piutang Tak Tertagih	0	0	0	0	n/m	n/m
Biaya Teknologi Informasi & Komunikasi	0	0	0	0	n/m	n/m
Iuran O J K	0	0	0	0	n/m	n/m
Sub Total	18,316,500	5,125,840	15,404,740	115,658,000	84%	13%
<b>TOTAL BIAYA UNDERWRITING</b>	<b>7.621.344,427</b>	<b>1.435.303,725</b>	<b>4.474.899,121</b>	<b>32.404.832,000</b>	<b>59%</b>	<b>14%</b>
<b>BIAYA USAHA NON UNDERWRITING</b>						
Biaya Pegawai						
Gaji Direksi	0	0	0	0	n/m	n/m
Honorarium & Biaya Komisaris	0	0	0	0	n/m	n/m
Gaji Pegawai	147,751,353	68,273,315	169,716,488	754,600,000	115%	22%
Merit	358,914,346	163,480,482	419,508,376	1,882,700,000	117%	22%
Tunjangan Umum	39,338,546	23,945,492	52,599,231	217,400,000	134%	24%
Biaya Rawat Inap	0	800,000	800,000	5,000,000	n/m	16%
Tunjangan Cuti	84,733,473	0	51,577,223	314,700,000	61%	16%
Tunjangan Pakaian Kerja	0	0	0	0	n/m	n/m
Tunjangan Hari Raya	0	411,405,121	411,405,121	423,800,000	n/m	97%

**LAPORAN HASIL USAHA**

**JR\_LEDGER**

**Current Period: Mar-24**

Currency: IDR

Loket Kantor=0500501 (LOKET PERWAKILAN BOJONEGORO)

Premi Asuransi	0	0	0	0	n/m	n/m
Olah Raga & Rekreasi	100,000	876,500	876,500	5,000,000	877%	18%
SPJR & Persari Raharja	0	0	0	2,000,000	n/m	0%
Sumbangan Sosial	0	0	0	400,000	n/m	0%
Pendidikan dan Latihan	0	0	0	0	n/m	n/m
Dana Pensiun	0	0	0	0	n/m	n/m
Dana T.H.T.	0	0	0	0	n/m	n/m
Tunj. Masa Bakti Direksi & Dekom	0	0	0	0	n/m	n/m
Imbalan pasca Kerja	0	0	0	0	n/m	n/m
Uang Makan	32,494,737	12,821,053	29,473,684	180,000,000	91%	16%
Sub Total	663,332,455	681,601,963	1,135,956,623	3,785,600,000	171%	30%
Jasa Produksi	0	0	0	0	n/m	n/m
Tantiem	0	0	0	0	n/m	n/m
Subtotal	0	0	0	0	n/m	n/m
<b>BIAYA UMUM</b>						
Biaya Perjalanan Dinas	0	0	0	7,300,000	n/m	0%
Biaya Inspeksi	0	0	0	0	n/m	n/m
Biaya Pindah / Detasering	0	0	0	0	n/m	n/m
Biaya Alat Tata Usaha	1,266,990	256,000	744,000	5,300,000	59%	14%
Biaya Cetak Dokumen TU	0	0	0	3,500,000	n/m	0%
Biaya Pengiriman Dokumen Tata Usaha	875,777	193,101	633,895	800,000	72%	79%
Biaya Perlengkapan Inventaris Kecil	0	0	0	900,000	n/m	0%
Biaya Keamanan ( Hansip & Satpam )	370,000	370,000	570,000	4,700,000	154%	12%
Biaya Asuransi	0	0	0	0	n/m	n/m
Pajak Bumi & Bangunan	1,767,706	0	0	2,600,000	0%	0%
Biaya Postel	3,410,786	1,105,000	2,691,198	11,000,000	79%	24%
Biaya Listrik, Air & Gas	14,338,101	6,996,638	17,683,251	67,700,000	123%	26%
Biaya Perbaikan/Pemeliharaan	606,780	540,650	2,947,300	16,500,000	486%	18%
Biaya Sewa Bangunan	0	0	0	0	n/m	n/m
Biaya Transportasi dan Kendaraan	5,069,925	7,092,342	10,667,290	29,500,000	210%	36%
Biaya Umum Lainnya	2,378,900	436,050	940,800	11,000,000	40%	9%
Biaya Bunga Atas Sewa Guna	0	0	0	0	n/m	n/m
Sub Total	30,084,965	16,989,781	36,877,734	160,800,000	123%	23%
Penyusutan Aktiva	0	0	0	0	n/m	n/m
Penyusutan Aktiva Sewa	0	0	0	0	n/m	n/m
Program Kemitraan dan Bina Lingkungan	0	0	0	1,500,000	n/m	0%
<b>TOTAL BIAYA NON UNDERWRITING</b>	<b>693,417,420</b>	<b>698,591,744</b>	<b>1,172,834,357</b>	<b>3,947,900,000</b>	<b>169%</b>	<b>30%</b>

**LAPORAN HASIL USAHA**

**JR\_LEDGER**

**Current Period: Mar-24**

Currency: IDR

Loket Kantor=0500501 (LOKET PERWAKILAN BOJONEGORO)

TOTAL BIAYA	<u>8.314.761.847</u>	<u>2.133.895.469</u>	<u>5.647.733.478</u>	<u>36.352.732.000</u>	<u>68%</u>	<u>16%</u>
LABA/HASIL USAHA SEBELUM PPH	<u>3.401.570.861</u>	<u>1.793.695.816</u>	<u>5.753.086.044</u>	<u>26.577.564.000</u>	<u>169%</u>	<u>22%</u>
TAKSIRAN PAJAK PENGHASILAN	<u>0</u>	<u>0</u>	<u>0</u>	<u>0</u>	n/m	n/m
LABA BERSIH	<u>3.401.570.861</u>	<u>1.793.695.816</u>	<u>5.753.086.044</u>	<u>26.577.564.000</u>	<u>169%</u>	<u>22%</u>
Pendapatan Lain-lain						
Jasa Giro / Bunga Tabungan	<u>330.543</u>	<u>100.533</u>	<u>339.720</u>	<u>1.300.000</u>	<u>103%</u>	<u>26%</u>
Potongan Pembelian	<u>0</u>	<u>0</u>	<u>0</u>	<u>0</u>	n/m	n/m
Laba Rugi Penjualan Aktiva Tetap	<u>0</u>	<u>0</u>	<u>0</u>	<u>0</u>	n/m	n/m
Bunga Pinjaman Karyawan (Carloan)	<u>0</u>	<u>0</u>	<u>0</u>	<u>0</u>	n/m	n/m
Klaim Asuransi	<u>0</u>	<u>0</u>	<u>0</u>	<u>0</u>	n/m	n/m
Koreksi Outstanding Klaim	<u>0</u>	<u>0</u>	<u>0</u>	<u>0</u>	n/m	n/m
Perpanjangan Surety Bond						
Selisih Kurs, Kas - Bank	<u>15</u>	<u>2</u>	<u>3</u>	<u>0</u>	<u>20%</u>	n/m
Pendapatan Yang Belum Jelas	<u>0</u>	<u>0</u>	<u>0</u>	<u>0</u>	n/m	n/m
Pendapatan KSM	<u>0</u>	<u>0</u>	<u>0</u>	<u>0</u>	n/m	n/m
Sewa Sarana Prasarana	<u>0</u>	<u>0</u>	<u>0</u>	<u>0</u>	n/m	n/m
Penerimaan Lainnya	<u>0</u>	<u>0</u>	<u>1.399.999</u>	<u>1.500.000</u>	n/m	<u>93%</u>
Total Pendapatan Lain-lain	<u>330.558</u>	<u>100.535</u>	<u>1.739.722</u>	<u>2.800.000</u>	<u>526%</u>	<u>62%</u>
Biaya Umum Lainnya						
Biaya Administrasi/Provisi Bank	<u>374.100</u>	<u>92.800</u>	<u>249.400</u>	<u>1.700.000</u>	<u>67%</u>	<u>15%</u>
Biaya Pengadaan Barang / Jasa	<u>0</u>	<u>0</u>	<u>0</u>	<u>0</u>	n/m	n/m
Biaya Perayaan	<u>0</u>	<u>0</u>	<u>0</u>	<u>2.000.000</u>	n/m	<u>0%</u>
Iuran Asosiasi	<u>0</u>	<u>0</u>	<u>0</u>	<u>0</u>	n/m	n/m
Biaya Konsultan & Hukum	<u>0</u>	<u>0</u>	<u>0</u>	<u>0</u>	n/m	n/m
Biaya Kearsipan	<u>0</u>	<u>0</u>	<u>0</u>	<u>0</u>	n/m	n/m
Biaya Custody	<u>0</u>	<u>0</u>	<u>0</u>	<u>0</u>	n/m	n/m
Biaya Pengiriman Inventaris	<u>0</u>	<u>0</u>	<u>0</u>	<u>0</u>	n/m	n/m
Biaya Pemeriksaan Ekstern	<u>0</u>	<u>0</u>	<u>0</u>	<u>0</u>	n/m	n/m
Biaya Perpanjangan HGB	<u>0</u>	<u>0</u>	<u>0</u>	<u>0</u>	n/m	n/m
Pengeluaran Lainnya	<u>2.004.800</u>	<u>343.250</u>	<u>691.400</u>	<u>7.300.000</u>	<u>34%</u>	<u>9%</u>
Total Biaya Umum Lainnya	<u>2.378.900</u>	<u>436.050</u>	<u>940.800</u>	<u>11.000.000</u>	<u>40%</u>	<u>9%</u>

**LAPORAN HASIL USAHA**

**JR\_LEDGER**

**Current Period: Feb-24**

Currency: IDR

Loket Kantor=0500501 (LOKET PERWAKILAN BOJONEGORO)

	S.D Bulan ini Tahun Lalu (a)	Bulan Feb-24 (b)	S.D BULAN Feb-24 (c)	ANGGARAN TAHUN INI (d)	% (c:a)	% (c:d)
<b>PENDAPATAN</b>						
<b>PENDAPATAN UNDERWRITING</b>						
Iuran Wajib (UU.No.33/1964)						
IW - Kendaraan Bermotor Umum	<u>59.739.000</u>	<u>34.646.000</u>	<u>77.768.000</u>	<u>528.033.000</u>	<u>130%</u>	<u>15%</u>
IW - Kereta Api	<u>0</u>	<u>0</u>	<u>0</u>	<u>0</u>	n/m	n/m
IW - Kapal Laut	<u>0</u>	<u>0</u>	<u>0</u>	<u>0</u>	n/m	n/m
IW - Pesawat Udara	<u>0</u>	<u>0</u>	<u>0</u>	<u>0</u>	n/m	n/m
Sub Total	<u>59.739.000</u>	<u>34.646.000</u>	<u>77.768.000</u>	<u>528.033.000</u>	<u>130%</u>	<u>15%</u>
S W D K L L J (UU.No.34/1964)						
Premi Bruto	<u>6.128.510.000</u>	<u>2.698.748.900</u>	<u>5.909.954.800</u>	<u>52.998.683.000</u>	<u>96%</u>	<u>11%</u>
Premi Reasuransi	<u>6.188.249.000</u>	<u>2.733.394.900</u>	<u>5.987.722.800</u>	<u>53.526.716.000</u>	<u>97%</u>	<u>11%</u>
Premi Netto	<u>0</u>	<u>0</u>	<u>0</u>	<u>0</u>	n/m	n/m
Pertanggungan Tidak Langsung	<u>6.188.249.000</u>	<u>2.733.394.900</u>	<u>5.987.722.800</u>	<u>53.526.716.000</u>	<u>97%</u>	<u>11%</u>
Kenaikan Cadangan Teknik (PYBMP) bersih setelah porsi reasuransi	<u>0</u>	<u>0</u>	<u>0</u>	<u>0</u>	n/m	n/m
Pendapatan Underwriting Lainnya						
Komisi Reasuransi	<u>0</u>	<u>0</u>	<u>0</u>	<u>0</u>	n/m	n/m
Komisi Keuntungan	<u>0</u>	<u>0</u>	<u>0</u>	<u>0</u>	n/m	n/m
Sub Total	<u>0</u>	<u>0</u>	<u>0</u>	<u>0</u>	n/m	n/m
<b>TOTAL PENDAPATAN UNDERWRITING</b>	<u><b>6.188.249.000</b></u>	<u><b>2.733.394.900</b></u>	<u><b>5.987.722.800</b></u>	<u><b>53.526.716.000</b></u>	<u><b>97%</b></u>	<u><b>11%</b></u>
<b>PENDAPATAN NON UNDERWRITING</b>						
Pendapatan Investasi						
Sertifikat / Kartu Dana	<u>0</u>	<u>0</u>	<u>0</u>	<u>0</u>	n/m	n/m
Denda SW - DKLLJ	<u>404.793.000</u>	<u>180.840.000</u>	<u>387.186.000</u>	<u>3.593.625.000</u>	<u>96%</u>	<u>11%</u>
Pendapatan Lain-lain	<u>1.175.705.750</u>	<u>494.461.500</u>	<u>1.096.680.250</u>	<u>5.807.155.000</u>	<u>93%</u>	<u>19%</u>
	<u>243.717</u>	<u>102.894</u>	<u>1.639.187</u>	<u>2.800.000</u>	<u>673%</u>	<u>59%</u>
<b>TOTAL PENDAPATAN NON UNDERWRITING</b>	<u><b>1.580.742.467</b></u>	<u><b>675.404.394</b></u>	<u><b>1.485.505.437</b></u>	<u><b>9.403.580.000</b></u>	<u><b>94%</b></u>	<u><b>16%</b></u>
<b>TOTAL PENDAPATAN</b>	<u><b>7.768.991.467</b></u>	<u><b>3.408.799.294</b></u>	<u><b>7.473.228.237</b></u>	<u><b>62.930.296.000</b></u>	<u><b>96%</b></u>	<u><b>12%</b></u>
<b>BIAYA</b>						
<b>BIAYA UNDERWRITING</b>						
Klaim Bruto						
Klaim UU No.33/1964	<u>21.439.401</u>	<u>0</u>	<u>3.500.499</u>	<u>53.974.000</u>	<u>16%</u>	<u>6%</u>
Klaim UU No.34/1964	<u>5.049.816.924</u>	<u>1.514.430.186</u>	<u>3.006.276.459</u>	<u>31.982.443.000</u>	<u>60%</u>	<u>9%</u>
Klaim Pertanggungan Tidak Langsung	<u>0</u>	<u>0</u>	<u>0</u>	<u>0</u>	n/m	n/m

LAPORAN HASIL USAHA

JR\_LEDGER

Current Period: Feb-24

Currency: IDR

Loket Kantor=0500501 (LOKET PERWAKILAN BOJONEGORO)

Survey & Materai Klaim	10.950.000	4.237.030	17.704.663	122.438.000	162%	14%
Sub Total	5.082.206.325	1.518.667.216	3.027.481.621	32.158.855.000	60%	9%
Keselamatan Transportasi	0	0	0	0	n/m	n/m
Total Klaim bruto	5.082.206.325	1.518.667.216	3.027.481.621	32.158.855.000	60%	9%
Klaim Reas / Recovery	0	0	0	0	n/m	n/m
Kenaikan Cadangan Teknik liabilitas klaim bersih setelah porsi reasuransi	0	0	0	0	n/m	n/m
Jumlah beban klaim netto	5.082.206.325	1.518.667.216	3.027.481.621	32.158.855.000	60%	9%
Biaya Operasional						
BO Iuran Wajib (UU No.33/1964)	300.000	904.125	1.834.875	15.000.000	612%	12%
BO Sumbangan Wajib (UU No.34/1964)	3.500.000	0	0	115.319.000	0%	0%
BO Pertanggungans Tidak Langsung	0	0	0	0	n/m	n/m
Sub Total	3.800.000	904.125	1.834.875	130.319.000	48%	1%
Biaya Teknik Operasional						
Kontribusi Biaya Operasional Samsat	0	0	0	0	n/m	n/m
Biaya Cetak Dokumen Teknik	0	0	0	0	n/m	n/m
Biaya Pengiriman Dokumen Teknik	0	0	0	0	n/m	n/m
Biaya Humas	715.000	285.000	570.000	24.000.000	80%	2%
Representasi Perusahaan	367.500	1.208.900	1.208.900	14.000.000	329%	9%
BIPO	12.323.000	7.150.000	8.500.000	76.658.000	69%	11%
Biaya Litbang	0	0	0	0	n/m	n/m
Biaya Rapat Kerja	0	0	0	1.000.000	n/m	0%
Biaya Penyisihan Piutang Tak Tertagih	0	0	0	0	n/m	n/m
Biaya Teknologi Informasi & Komunikasi	0	0	0	0	n/m	n/m
Iuran O J K	0	0	0	0	n/m	n/m
Sub Total	13.405.500	8.643.900	10.278.900	115.658.000	77%	9%
TOTAL BIAYA UNDERWRITING	5.099.411.825	1.528.215.241	3.039.595.396	32.404.832.000	60%	9%
BIAYA USAHA NON UNDERWRITING						
Biaya Pegawai						
Gaji Direksi	0	0	0	0	n/m	n/m
Honorarium & Biaya Komisaris	0	0	0	0	n/m	n/m
Gaji Pegawai	98.376.496	52.329.730	101.443.173	754.600.000	103%	13%
Merit	239.048.152	130.557.902	256.027.894	1.882.700.000	107%	14%
Tunjangan Umum	26.163.494	15.074.741	28.653.739	217.400.000	110%	13%
Biaya Rawat Inap	0	0	0	5.000.000	n/m	0%
Tunjangan Cuti	45.448.109	24.020.842	51.577.223	314.700.000	113%	16%
Tunjangan Pakaian Kerja	0	0	0	0	n/m	n/m
Tunjangan Hari Raya	0	0	0	423.800.000	n/m	0%

**LAPORAN HASIL USAHA**

**JR\_LEDGER**

**Current Period: Feb-24**

Currency: IDR

Loket Kantor=0500501 (LOKET PERWAKILAN BOJONEGORO)

Premi Asuransi	0	0	0	0	n/m	n/m
Olah Raga & Rekreasi	0	0	0	5,000,000	n/m	0%
SPJR & Persari Raharja	0	0	0	2,000,000	n/m	0%
Sumbangan Sosial	0	0	0	400,000	n/m	0%
Pendidikan dan Latihan	0	0	0	0	n/m	n/m
Dana Pensiun	0	0	0	0	n/m	n/m
Dana T.H.T.	0	0	0	0	n/m	n/m
Tunj. Masa Bakti Direksi & Dekom	0	0	0	0	n/m	n/m
Imbalan pasca Kerja	0	0	0	0	n/m	n/m
Uang Makan	15,694,737	16,652,631	16,652,631	180,000,000	106%	9%
Sub Total	424,730,988	238,635,846	454,354,660	3,785,600,000	107%	12%
Jasa Produksi	0	0	0	0	n/m	n/m
Tantiem	0	0	0	0	n/m	n/m
Subtotal	0	0	0	0	n/m	n/m
<b>BIAYA UMUM</b>						
Biaya Perjalanan Dinas	0	0	0	7,300,000	n/m	0%
Biaya Inspeksi	0	0	0	0	n/m	n/m
Biaya Pindah / Detasering	0	0	0	0	n/m	n/m
Biaya Alat Tata Usaha	991,500	43,000	488,000	5,300,000	49%	9%
Biaya Cetak Dokumen TU	0	0	0	3,500,000	n/m	0%
Biaya Pengiriman Dokumen Tata Usaha	569,571	255,909	440,794	800,000	77%	55%
Biaya Perlengkapan Inventaris Kecil	0	0	0	900,000	n/m	0%
Biaya Keamanan ( Hansip & Satpam )	320,000	100,000	200,000	4,700,000	63%	4%
Biaya Asuransi	0	0	0	0	n/m	n/m
Pajak Bumi & Bangunan	0	0	0	2,600,000	n/m	0%
Biaya Postel	2,374,249	1,033,249	1,586,198	11,000,000	67%	14%
Biaya Listrik, Air & Gas	10,052,213	5,550,312	10,686,613	67,700,000	106%	16%
Biaya Perbaikan/Pemeliharaan	236,500	1,334,200	2,406,650	16,500,000	1,018%	15%
Biaya Sewa Bangunan	0	0	0	0	n/m	n/m
Biaya Transportasi dan Kendaraan	4,859,925	3,574,948	3,574,948	29,500,000	74%	12%
Biaya Umum Lainnya	1,640,900	126,400	504,750	11,000,000	31%	5%
Biaya Bunga Atas Sewa Guna	0	0	0	0	n/m	n/m
Sub Total	21,044,858	12,018,018	19,887,953	160,800,000	95%	12%
Penyusutan Aktiva	0	0	0	0	n/m	n/m
Penyusutan Aktiva Sewa	0	0	0	0	n/m	n/m
Program Kemitraan dan Bina Lingkungan	0	0	0	1,500,000	n/m	0%
<b>TOTAL BIAYA NON UNDERWRITING</b>	<b>445,775,846</b>	<b>250,653,864</b>	<b>474,242,613</b>	<b>3,947,900,000</b>	<b>106%</b>	<b>12%</b>

LAPORAN HASIL USAHA

JR\_LEDGER

Current Period: Feb-24

Currency: IDR

Loket Kantor=0500501 (LOKET PERWAKILAN BOJONEGORO)

TOTAL BIAYA	<u>5.545.187.671</u>	<u>1.778.869.105</u>	<u>3.513.838.009</u>	<u>36.352.732.000</u>	<u>63%</u>	<u>10%</u>
LABA/HASIL USAHA SEBELUM PPH	<u>2.223.803.796</u>	<u>1.629.930.189</u>	<u>3.959.390.228</u>	<u>26.577.564.000</u>	<u>178%</u>	<u>15%</u>
TAKSIRAN PAJAK PENGHASILAN	<u>0</u>	<u>0</u>	<u>0</u>	<u>0</u>	n/m	n/m
LABA BERSIH	<u>2.223.803.796</u>	<u>1.629.930.189</u>	<u>3.959.390.228</u>	<u>26.577.564.000</u>	<u>178%</u>	<u>15%</u>
Pendapatan Lain-lain						
Jasa Giro / Bunga Tabungan	<u>243.706</u>	<u>102.894</u>	<u>239.187</u>	<u>1.300.000</u>	<u>98%</u>	<u>18%</u>
Potongan Pembelian	<u>0</u>	<u>0</u>	<u>0</u>	<u>0</u>	n/m	n/m
Laba Rugi Penjualan Aktiva Tetap	<u>0</u>	<u>0</u>	<u>0</u>	<u>0</u>	n/m	n/m
Bunga Pinjaman Karyawan (Carloan)	<u>0</u>	<u>0</u>	<u>0</u>	<u>0</u>	n/m	n/m
Klaim Asuransi	<u>0</u>	<u>0</u>	<u>0</u>	<u>0</u>	n/m	n/m
Koreksi Outstanding Klaim	<u>0</u>	<u>0</u>	<u>0</u>	<u>0</u>	n/m	n/m
Perpanjangan Surety Bond						
Selisih Kurs, Kas - Bank	<u>11</u>	<u>0</u>	<u>1</u>	<u>0</u>	<u>9%</u>	n/m
Pendapatan Yang Belum Jelas	<u>0</u>	<u>0</u>	<u>0</u>	<u>0</u>	n/m	n/m
Pendapatan KSM	<u>0</u>	<u>0</u>	<u>0</u>	<u>0</u>	n/m	n/m
Sewa Sarana Prasarana	<u>0</u>	<u>0</u>	<u>0</u>	<u>0</u>	n/m	n/m
Penerimaan Lainnya	<u>0</u>	<u>0</u>	<u>1.399.999</u>	<u>1.500.000</u>	n/m	<u>93%</u>
Total Pendapatan Lain-lain	<u>243.717</u>	<u>102.894</u>	<u>1.639.187</u>	<u>2.800.000</u>	<u>673%</u>	<u>59%</u>
Biaya Umum Lainnya						
Biaya Administrasi/Provisi Bank	<u>275.500</u>	<u>55.100</u>	<u>156.600</u>	<u>1.700.000</u>	<u>57%</u>	<u>9%</u>
Biaya Pengadaan Barang / Jasa	<u>0</u>	<u>0</u>	<u>0</u>	<u>0</u>	n/m	n/m
Biaya Perayaan	<u>0</u>	<u>0</u>	<u>0</u>	<u>2.000.000</u>	n/m	<u>0%</u>
Iuran Asosiasi	<u>0</u>	<u>0</u>	<u>0</u>	<u>0</u>	n/m	n/m
Biaya Konsultan & Hukum	<u>0</u>	<u>0</u>	<u>0</u>	<u>0</u>	n/m	n/m
Biaya Kearsipan	<u>0</u>	<u>0</u>	<u>0</u>	<u>0</u>	n/m	n/m
Biaya Custody	<u>0</u>	<u>0</u>	<u>0</u>	<u>0</u>	n/m	n/m
Biaya Pengiriman Inventaris	<u>0</u>	<u>0</u>	<u>0</u>	<u>0</u>	n/m	n/m
Biaya Pemeriksaan Ekstern	<u>0</u>	<u>0</u>	<u>0</u>	<u>0</u>	n/m	n/m
Biaya Perpanjangan HGB	<u>0</u>	<u>0</u>	<u>0</u>	<u>0</u>	n/m	n/m
Pengeluaran Lainnya	<u>1.365.400</u>	<u>71.300</u>	<u>348.150</u>	<u>7.300.000</u>	<u>25%</u>	<u>5%</u>
Total Biaya Umum Lainnya	<u>1.640.900</u>	<u>126.400</u>	<u>504.750</u>	<u>11.000.000</u>	<u>31%</u>	<u>5%</u>

LAPORAN HASIL USAHA

JR\_LEDGER

Current Period: Jan-24

Currency: IDR

Loket Kantor=0500501 (LOKET PERWAKILAN BOJONEGORO)

	S.D Bulan ini Tahun Lalu (a)	Bulan Jan-24 (b)	S.D BULAN Jan-24 (c)	ANGGARAN TAHUN INI (d)	% (c:a)	% (c:d)
<b>PENDAPATAN</b>						
<b>PENDAPATAN UNDERWRITING</b>						
Iuran Wajib (UU.No.33/1964)						
IW - Kendaraan Bermotor Umum	<u>31,867,000</u>	<u>43,122,000</u>	<u>43,122,000</u>	<u>528,033,000</u>	<u>135%</u>	<u>8%</u>
IW - Kereta Api	<u>0</u>	<u>0</u>	<u>0</u>	<u>0</u>	n/m	n/m
IW - Kapal Laut	<u>0</u>	<u>0</u>	<u>0</u>	<u>0</u>	n/m	n/m
IW - Pesawat Udara	<u>0</u>	<u>0</u>	<u>0</u>	<u>0</u>	n/m	n/m
Sub Total	<u>31,867,000</u>	<u>43,122,000</u>	<u>43,122,000</u>	<u>528,033,000</u>	<u>135%</u>	<u>8%</u>
S W D K L L J (UU.No.34/1964)	<u>3,327,479,800</u>	<u>3,211,205,900</u>	<u>3,211,205,900</u>	<u>52,998,683,000</u>	<u>97%</u>	<u>6%</u>
Premi Bruto	<u>3,359,346,800</u>	<u>3,254,327,900</u>	<u>3,254,327,900</u>	<u>53,526,716,000</u>	<u>97%</u>	<u>6%</u>
Premi Reasuransi	<u>0</u>	<u>0</u>	<u>0</u>	<u>0</u>	n/m	n/m
Premi Netto	<u>3,359,346,800</u>	<u>3,254,327,900</u>	<u>3,254,327,900</u>	<u>53,526,716,000</u>	<u>97%</u>	<u>6%</u>
Pertanggungan Tidak Langsung	<u>0</u>	<u>0</u>	<u>0</u>	<u>0</u>	n/m	n/m
Kenaikan Cadangan Teknik (PYBMP) bersih setelah porsi reasuransi	<u>0</u>	<u>0</u>	<u>0</u>	<u>0</u>	n/m	n/m
Pendapatan Underwriting Lainnya						
Komisi Reasuransi	<u>0</u>	<u>0</u>	<u>0</u>	<u>0</u>	n/m	n/m
Komisi Keuntungan	<u>0</u>	<u>0</u>	<u>0</u>	<u>0</u>	n/m	n/m
Sub Total	<u>0</u>	<u>0</u>	<u>0</u>	<u>0</u>	n/m	n/m
<b>TOTAL PENDAPATAN UNDERWRITING</b>	<u><b>3,359,346,800</b></u>	<u><b>3,254,327,900</b></u>	<u><b>3,254,327,900</b></u>	<u><b>53,526,716,000</b></u>	<u><b>97%</b></u>	<u><b>6%</b></u>
<b>PENDAPATAN NON UNDERWRITING</b>						
Pendapatan Investasi						
Sertifikat / Kartu Dana	<u>217,776,000</u>	<u>206,346,000</u>	<u>206,346,000</u>	<u>3,593,625,000</u>	<u>95%</u>	<u>6%</u>
Denda SW - DKLLJ	<u>665,675,500</u>	<u>602,218,750</u>	<u>602,218,750</u>	<u>5,807,155,000</u>	<u>90%</u>	<u>10%</u>
Pendapatan Lain-lain	<u>134,935</u>	<u>1,536,293</u>	<u>1,536,293</u>	<u>2,800,000</u>	<u>1,139%</u>	<u>55%</u>
<b>TOTAL PENDAPATAN NON UNDERWRITING</b>	<u><b>883,586,435</b></u>	<u><b>810,101,043</b></u>	<u><b>810,101,043</b></u>	<u><b>9,403,580,000</b></u>	<u><b>92%</b></u>	<u><b>9%</b></u>
<b>TOTAL PENDAPATAN</b>	<u><b>4,242,933,235</b></u>	<u><b>4,064,428,943</b></u>	<u><b>4,064,428,943</b></u>	<u><b>62,930,296,000</b></u>	<u><b>96%</b></u>	<u><b>6%</b></u>
<b>BIAYA</b>						
<b>BIAYA UNDERWRITING</b>						
Klaim Bruto						
Klaim UU No.33/1964	<u>0</u>	<u>3,500,499</u>	<u>3,500,499</u>	<u>53,974,000</u>	n/m	<u>6%</u>
Klaim UU No.34/1964	<u>2,946,035,393</u>	<u>1,491,846,273</u>	<u>1,491,846,273</u>	<u>31,982,443,000</u>	<u>51%</u>	<u>5%</u>
Klaim Pertanggungan Tidak Langsung	<u>0</u>	<u>0</u>	<u>0</u>	<u>0</u>	n/m	n/m

LAPORAN HASIL USAHA

JR\_LEDGER

Current Period: Jan-24

Currency: IDR

Loket Kantor=0500501 (LOKET PERWAKILAN BOJONEGORO)

Survey & Materai Klaim	7.120.000	13.467.633	13.467.633	122.438.000	189%	11%
Sub Total	2.953.155.393	1.508.814.405	1.508.814.405	32.158.855.000	51%	5%
Keselamatan Transportasi	0	0	0	0	n/m	n/m
Total Klaim bruto	2.953.155.393	1.508.814.405	1.508.814.405	32.158.855.000	51%	5%
Klaim Reas / Recovery	0	0	0	0	n/m	n/m
Kenaikan Cadangan Teknik liabilitas klaim bersih setelah porsi reasuransi	0	0	0	0	n/m	n/m
Jumlah beban klaim netto	2.953.155.393	1.508.814.405	1.508.814.405	32.158.855.000	51%	5%
Biaya Operasional						
BO Iuran Wajib (UU No.33/1964)	300.000	930.750	930.750	15.000.000	310%	6%
BO Sumbangan Wajib (UU No.34/1964)	3.500.000	0	0	115.319.000	0%	0%
BO Pertanggungungan Tidak Langsung	0	0	0	0	n/m	n/m
Sub Total	3.800.000	930.750	930.750	130.319.000	24%	1%
Biaya Teknik Operasional						
Kontribusi Biaya Operasional Samsat	0	0	0	0	n/m	n/m
Biaya Cetak Dokumen Teknik	0	0	0	0	n/m	n/m
Biaya Pengiriman Dokumen Teknik	0	0	0	0	n/m	n/m
Biaya Humas	425.000	285.000	285.000	24.000.000	67%	1%
Representasi Perusahaan	0	0	0	14.000.000	n/m	0%
BIPO	4.523.000	1.350.000	1.350.000	76.658.000	30%	2%
Biaya Litbang	0	0	0	0	n/m	n/m
Biaya Rapat Kerja	0	0	0	1.000.000	n/m	0%
Biaya Penyisihan Piutang Tak Tertagih	0	0	0	0	n/m	n/m
Biaya Teknologi Informasi & Komunikasi	0	0	0	0	n/m	n/m
Iuran O J K	0	0	0	0	n/m	n/m
Sub Total	4.948.000	1.635.000	1.635.000	115.658.000	33%	1%
TOTAL BIAYA UNDERWRITING	2.961.903.393	1.511.380.155	1.511.380.155	32.404.832.000	51%	5%
BIAYA USAHA NON UNDERWRITING						
Biaya Pegawai						
Gaji Direksi	0	0	0	0	n/m	n/m
Honorarium & Biaya Komisaris	0	0	0	0	n/m	n/m
Gaji Pegawai	49.162.966	49.113.443	49.113.443	754.600.000	100%	7%
Merit	119.477.725	125.469.992	125.469.992	1.882.700.000	105%	7%
Tunjangan Umum	13.069.105	13.578.998	13.578.998	217.400.000	104%	6%
Biaya Rawat Inap	0	0	0	5.000.000	n/m	0%
Tunjangan Cuti	22.830.880	27.556.381	27.556.381	314.700.000	121%	9%
Tunjangan Pakaian Kerja	0	0	0	0	n/m	n/m
Tunjangan Hari Raya	0	0	0	423.800.000	n/m	0%

LAPORAN HASIL USAHA

JR\_LEDGER

Current Period: Jan-24

Currency: IDR

Loket Kantor=0500501 (LOKET PERWAKILAN BOJONEGORO)

Premi Asuransi	0	0	0	0	n/m	n/m
Olah Raga & Rekreasi	0	0	0	5,000,000	n/m	0%
SPJR & Persari Raharja	0	0	0	2,000,000	n/m	0%
Sumbangan Sosial	0	0	0	400,000	n/m	0%
Pendidikan dan Latihan	0	0	0	0	n/m	n/m
Dana Pensiun	0	0	0	0	n/m	n/m
Dana T.H.T.	0	0	0	0	n/m	n/m
Tunj. Masa Bakti Direksi & Dekom	0	0	0	0	n/m	n/m
Imbalan pasca Kerja	0	0	0	0	n/m	n/m
Uang Makan	0	0	0	180,000,000	n/m	0%
Sub Total	204,540,676	215,718,814	215,718,814	3,785,600,000	105%	6%
Jasa Produksi	0	0	0	0	n/m	n/m
Tantiem	0	0	0	0	n/m	n/m
Subtotal	0	0	0	0	n/m	n/m
<b>BIAYA UMUM</b>						
Biaya Perjalanan Dinas	0	0	0	7,300,000	n/m	0%
Biaya Inspeksi	0	0	0	0	n/m	n/m
Biaya Pindah / Detasering	0	0	0	0	n/m	n/m
Biaya Alat Tata Usaha	371,500	445,000	445,000	5,300,000	120%	8%
Biaya Cetak Dokumen TU	0	0	0	3,500,000	n/m	0%
Biaya Pengiriman Dokumen Tata Usaha	251,359	184,885	184,885	800,000	74%	23%
Biaya Perlengkapan Inventaris Kecil	0	0	0	900,000	n/m	0%
Biaya Keamanan ( Hansip & Satpam )	100,000	100,000	100,000	4,700,000	100%	2%
Biaya Asuransi	0	0	0	0	n/m	n/m
Pajak Bumi & Bangunan	0	0	0	2,600,000	n/m	0%
Biaya Postel	1,341,000	552,949	552,949	11,000,000	41%	5%
Biaya Listrik, Air & Gas	4,740,439	5,136,301	5,136,301	67,700,000	108%	8%
Biaya Perbaikan/Pemeliharaan	200,100	1,072,450	1,072,450	16,500,000	536%	6%
Biaya Sewa Bangunan	0	0	0	0	n/m	n/m
Biaya Transportasi dan Kendaraan	0	0	0	29,500,000	n/m	0%
Biaya Umum Lainnya	598,600	378,350	378,350	11,000,000	63%	3%
Biaya Bunga Atas Sewa Guna	0	0	0	0	n/m	n/m
Sub Total	7,602,998	7,869,935	7,869,935	160,800,000	104%	5%
Penyusutan Aktiva	0	0	0	0	n/m	n/m
Penyusutan Aktiva Sewa	0	0	0	0	n/m	n/m
Program Kemitraan dan Bina Lingkungan	0	0	0	1,500,000	n/m	0%
<b>TOTAL BIAYA NON UNDERWRITING</b>	<b>212,143,674</b>	<b>223,588,749</b>	<b>223,588,749</b>	<b>3,947,900,000</b>	<b>105%</b>	<b>6%</b>

LAPORAN HASIL USAHA

JR\_LEDGER

Current Period: Jan-24

Currency: IDR

Loket Kantor=0500501 (LOKET PERWAKILAN BOJONEGORO)

TOTAL BIAYA	<u>3.174,047.067</u>	<u>1.734,968.904</u>	<u>1.734,968.904</u>	<u>36.352.732.000</u>	<u>55%</u>	<u>5%</u>
LABA/HASIL USAHA SEBELUM PPH	<u>1.068,886.168</u>	<u>2.329,460.039</u>	<u>2.329,460.039</u>	<u>26.577,564.000</u>	<u>218%</u>	<u>9%</u>
TAKSIRAN PAJAK PENGHASILAN	<u>0</u>	<u>0</u>	<u>0</u>	<u>0</u>	n/m	n/m
LABA BERSIH	<u>1.068,886.168</u>	<u>2.329,460.039</u>	<u>2.329,460.039</u>	<u>26.577,564.000</u>	<u>218%</u>	<u>9%</u>
Pendapatan Lain-lain						
Jasa Giro / Bunga Tabungan	<u>134,930</u>	<u>136,293</u>	<u>136,293</u>	<u>1,300,000</u>	<u>101%</u>	<u>10%</u>
Potongan Pembelian	<u>0</u>	<u>0</u>	<u>0</u>	<u>0</u>	n/m	n/m
Laba Rugi Penjualan Aktiva Tetap	<u>0</u>	<u>0</u>	<u>0</u>	<u>0</u>	n/m	n/m
Bunga Pinjaman Karyawan (Carloan)	<u>0</u>	<u>0</u>	<u>0</u>	<u>0</u>	n/m	n/m
Klaim Asuransi	<u>0</u>	<u>0</u>	<u>0</u>	<u>0</u>	n/m	n/m
Koreksi Outstanding Klaim	<u>0</u>	<u>0</u>	<u>0</u>	<u>0</u>	n/m	n/m
Perpanjangan Surety Bond						
Selisih Kurs, Kas - Bank	<u>5</u>	<u>1</u>	<u>1</u>	<u>0</u>	<u>20%</u>	n/m
Pendapatan Yang Belum Jelas	<u>0</u>	<u>0</u>	<u>0</u>	<u>0</u>	n/m	n/m
Pendapatan KSM	<u>0</u>	<u>0</u>	<u>0</u>	<u>0</u>	n/m	n/m
Sewa Sarana Prasarana	<u>0</u>	<u>0</u>	<u>0</u>	<u>0</u>	n/m	n/m
Penerimaan Lainnya	<u>0</u>	<u>1,399,999</u>	<u>1,399,999</u>	<u>1,500,000</u>	n/m	<u>93%</u>
Total Pendapatan Lain-lain	<u>134,935</u>	<u>1,536,293</u>	<u>1,536,293</u>	<u>2,800,000</u>	<u>1,139%</u>	<u>55%</u>
Biaya Umum Lainnya						
Biaya Administrasi/Provisi Bank	<u>185,600</u>	<u>101,500</u>	<u>101,500</u>	<u>1,700,000</u>	<u>55%</u>	<u>6%</u>
Biaya Pengadaan Barang / Jasa	<u>0</u>	<u>0</u>	<u>0</u>	<u>0</u>	n/m	n/m
Biaya Perayaan	<u>0</u>	<u>0</u>	<u>0</u>	<u>2,000,000</u>	n/m	<u>0%</u>
Iuran Asosiasi	<u>0</u>	<u>0</u>	<u>0</u>	<u>0</u>	n/m	n/m
Biaya Konsultan & Hukum	<u>0</u>	<u>0</u>	<u>0</u>	<u>0</u>	n/m	n/m
Biaya Kearsipan	<u>0</u>	<u>0</u>	<u>0</u>	<u>0</u>	n/m	n/m
Biaya Custody	<u>0</u>	<u>0</u>	<u>0</u>	<u>0</u>	n/m	n/m
Biaya Pengiriman Inventaris	<u>0</u>	<u>0</u>	<u>0</u>	<u>0</u>	n/m	n/m
Biaya Pemeriksaan Ekstern	<u>0</u>	<u>0</u>	<u>0</u>	<u>0</u>	n/m	n/m
Biaya Perpanjangan HGB	<u>0</u>	<u>0</u>	<u>0</u>	<u>0</u>	n/m	n/m
Pengeluaran Lainnya	<u>413,000</u>	<u>276,850</u>	<u>276,850</u>	<u>7,300,000</u>	<u>67%</u>	<u>4%</u>
Total Biaya Umum Lainnya	<u>598,600</u>	<u>378,350</u>	<u>378,350</u>	<u>11,000,000</u>	<u>63%</u>	<u>3%</u>

PT JASA RAHARJA  
**LAPORAN HASIL USAHA**

Bulan : Des-23

JR\_LEDGER  
 Des-23IDR

Loket Kantor=0500501 (LOKET PERWAKILAN BOJONEGORO)

Keterangan	S.D Bulan ini Tahun Lalu (a)	Bulan Des-23 (b)	S.D BULAN Des-23 (c)	ANGGARAN TAHUN INI (d)	% (c:a)	% (c:d)
<b>PENDAPATAN</b>						
<b>PENDAPATAN UNDERWRITING</b>						
<b>Iuran Wajib (UU.No.33/1964)</b>						
IW - Kendaraan Bermotor Umum	501,039,000	56,246,000	501,783,000	536,140,000	100%	94%
IW - Kereta Api	0	0	0	0	n/m	n/m
IW - Kapal Laut	0	0	0	0	n/m	n/m
IW - Pesawat Udara	0	0	0	0	n/m	n/m
<b>Sub Total</b>	501,039,000	56,246,000	501,783,000	536,140,000	100%	94%
<b>S W D K L L J (UU.No.34/1964)</b>	43,642,750,800	3,590,498,800	42,810,158,700	47,262,000,000	98%	91%
<b>Premi Bruto</b>	44,143,789,800	3,646,744,800	43,311,941,700	47,798,140,000	98%	91%
<b>Premi Reasuransi</b>	0	0	0	0	n/m	n/m
<b>Premi Netto</b>	44,143,789,800	3,646,744,800	43,311,941,700	47,798,140,000	98%	91%
<b>Pertanggungungan Tidak Langsung</b>	0	0	0	0	n/m	n/m
<b>Kenaikan Cadangan Teknik (PYBMP) bersih setelah porsi reasuransi</b>	0	0	0	0	n/m	n/m
<b>Pendapatan Underwriting Lainnya</b>						
Komisi Reasuransi	0	0	0	0	n/m	n/m
Komisi Keuntungan	0	0	0	0	n/m	n/m
<b>Sub Total</b>	0	0	0	0	n/m	n/m
<b>TOTAL PENDAPATAN UNDERWRITING</b>	44,143,789,800	3,646,744,800	43,311,941,700	47,798,140,000	98%	91%
<b>PENDAPATAN NON UNDERWRITING</b>						
Pendapatan Investasi	0	0	0	0	n/m	n/m
Sertifikat / Kartu Dana	2,939,292,000	231,816,000	2,880,822,000	3,163,000,000	98%	91%
Denda SW - DKLLJ	4,616,379,000	682,316,000	5,415,819,750	4,795,000,000	117%	113%
Pendapatan Lain-lain	1,453,874	186,396	1,930,793	1,701,000	133%	114%
<b>TOTAL PENDAPATAN NON UNDERWRITING</b>	7,557,124,874	914,318,396	8,298,572,543	7,959,701,000	110%	104%
<b>TOTAL PENDAPATAN</b>	51,700,914,674	4,561,063,196	51,610,514,243	55,757,841,000	100%	93%
<b>BIAYA</b>						
<b>BIAYA UNDERWRITING</b>						
<b>Klaim Bruto</b>						
Klaim UU No.33/1964	880,320	50,000,000	121,439,401	112,723,000	13,795%	108%
Klaim UU No.34/1964	30,714,964,792	3,846,086,817	34,576,788,696	26,718,993,000	113%	129%
Klaim Pertanggungungan Tidak Langsung	0	0	0	0	n/m	n/m
Survey & Materai Klaim	100,196,617	24,323,002	122,342,406	125,000,000	122%	98%
<b>Sub Total</b>	30,816,041,729	3,920,409,819	34,820,570,503	26,956,716,000	113%	129%
<b>Penanggungungan Kecelakaan ...</b>	0	0	0	0	n/m	

Total Klaim bruto	30,816,041,729	3,920,409,819	34,820,570,503	26,956,716,000	113%	129%
Klaim Reas / Recovery	SKRIPSI - PERPUSTAKAAN STIE CENDEKIA BOJONEGORO	0	0	0	n/m	n/m
Kenaikan Cadangan Teknik liabilitas klaim bersih setelah porsi reasuransi	0	0	0	0	n/m	n/m
Jumlah beban klaim netto	30,816,041,729	3,920,409,819	34,820,570,503	26,956,716,000	113%	129%
<b>Biaya Operasional</b>						
BO Iuran Wajib (UU No.33/1964)	19,900,000	1,280,000	10,157,375	30,000,000	51%	34%
BO Sumbangan Wajib (UU No.34/1964)	119,850,000	9,650,000	73,145,000	159,000,000	61%	46%
BO Pertanggungans Tidak Langsung	0	0	0	0	n/m	n/m
Sub Total	139,750,000	10,930,000	83,302,375	189,000,000	60%	44%
<b>Biaya Teknik Operasional</b>						
Kontribusi Biaya Operasional Samsat	0	0	0	0	n/m	n/m
Biaya Cetak Dokumen Teknik	0	0	0	0	n/m	n/m
Biaya Pengiriman Dokumen Teknik	0	0	0	100,000	n/m	0%
Biaya Humas	18,640,740	8,790,580	23,949,580	24,000,000	128%	100%
Representasi Perusahaan	11,902,850	3,589,725	12,842,080	13,000,000	108%	99%
BIPO	67,700,002	5,350,000	59,466,411	72,000,000	88%	83%
Biaya Litbang	0	0	0	0	n/m	n/m
Biaya Rapat Kerja	300,000	600,000	600,000	600,000	200%	100%
Biaya Penyisihan Piutang Tak Tertagih	0	0	0	0	n/m	n/m
Biaya Teknologi Informasi & Komunikasi	0	0	0	0	n/m	n/m
Iuran O J K	0	0	0	0	n/m	n/m
Sub Total	98,543,592	18,330,305	96,858,071	109,700,000	98%	88%
<b>TOTAL BIAYA UNDERWRITING</b>	<b>31,054,335,321</b>	<b>3,949,670,124</b>	<b>35,000,730,949</b>	<b>27,255,416,000</b>	<b>113%</b>	<b>128%</b>
<b>BIAYA USAHA NON UNDERWRITING</b>						
<b>Biaya Pegawai</b>						
Gaji Direksi	0	0	0	0	n/m	n/m
Honorarium & Biaya Komisaris	0	0	0	0	n/m	n/m
Gaji Pegawai	685,984,833	114,900,546	694,189,947	682,000,000	101%	102%
Merit	1,592,684,527	274,670,943	1,677,211,961	1,655,000,000	105%	101%
Tunjangan Umum	183,475,852	35,204,601	196,944,126	182,000,000	107%	108%
Biaya Rawat Inap	1,787,000	0	800,000	5,500,000	45%	15%
Tunjangan Cuti	350,146,019	82,419,950	316,701,172	315,000,000	90%	101%
Tunjangan Pakaian Kerja	0	0	0	0	n/m	n/m
Tunjangan Hari Raya	372,574,783	26,487,965	417,460,963	420,000,000	112%	99%
Premi Asuransi	0	0	0	0	n/m	n/m
Olah Raga & Rekreasi	6,039,000	1,428,998	4,964,985	5,000,000	82%	99%
SPJR & Persari Raharja	0	2,000,000	2,000,000	2,000,000	n/m	100%
Sumbangan Sosial	0	0	200,000	500,000	n/m	40%
Pendidikan dan Latihan	0	0	0	0	n/m	n/m
Dana Pensiun	0	0	0	0	n/m	n/m
Dana T.H.T.	0	0	0	0	n/m	n/m
Tunj. Masa Bakti Direksi & Dekom	0	0	0	0	n/m	n/m
Imbalan pasca Kerja	0	0	0	0	n/m	n/m
Uang Makan	204,399,989	31,242,103	197,163,155	216,700,000	96%	91%
Sub Total	3,397,092,003	568,355,106	3,507,636,309	3,483,700,000	103%	101%
Jasa Produksi	0	0	0	0	n/m	n/m
Tantiem	0	0	0	0	n/m	n/m
Subtotal	0	0	0	0	n/m	n/m
<b>BIAYA UMUM</b>						
PENGARUH RASIO KLAIM ...						

Biaya Perjalanan Dinas	6,748,055	2,350,000	7,374,640	7,500,000	109%	98%
Biaya Inspeksi	0	0	0	0	n/m	n/m
Biaya Pindah / Detasering	0	0	0	0	n/m	n/m
Biaya Alat Tata Usaha	6,357,819	843,486	7,493,283	7,500,000	118%	100%
Biaya Cetak Dokumen TU	2,149,800	2,100,000	2,100,000	2,200,000	98%	95%
Biaya Pengiriman Dokumen Tata Usaha	3,944,832	434,476	3,926,082	4,000,000	100%	98%
Biaya Perlengkapan Inventaris Kecil	1,000,000	1,000,000	1,000,000	1,000,000	100%	100%
Biaya Keamanan ( Hansip & Satpam )	4,870,000	100,000	1,320,000	5,500,000	27%	24%
Biaya Asuransi	0	0	0	0	n/m	n/m
Pajak Bumi & Bangunan	2,414,284	0	2,090,745	3,000,000	87%	70%
Biaya Postel	10,770,406	1,563,499	11,215,201	11,500,000	104%	98%
Biaya Listrik, Air & Gas	60,981,604	8,280,239	64,862,771	65,000,000	106%	100%
Biaya Perbaikan/Pemeliharaan	13,860,255	4,220,900	13,951,210	14,000,000	101%	100%
Biaya Sewa Bangunan	0	0	0	0	n/m	n/m
Biaya Transportasi dan Kendaraan	23,981,226	4,099,840	23,995,882	24,000,000	100%	100%
Biaya Umum Lainnya	10,377,992	2,330,050	10,429,950	11,000,000	101%	95%
Biaya Bunga Atas Sewa Guna	0	0	0	0	n/m	n/m
Sub Total	147,456,273	27,322,490	149,759,764	156,200,000	102%	96%
Penyusutan Aktiva	0	0	0	0	n/m	n/m
Penyusutan Aktiva Sewa	0	0	0	0	n/m	n/m
Program Kemitraan dan Bina Lingkungan	0	0	0	1,000,000	n/m	0%
<b>TOTAL BIAYA NON UNDERWRITING</b>	<b>3,544,548,276</b>	<b>595,677,596</b>	<b>3,657,396,073</b>	<b>3,640,900,000</b>	<b>103%</b>	<b>100%</b>
<b>TOTAL BIAYA</b>	<b>34,598,883,597</b>	<b>4,545,347,720</b>	<b>38,658,127,022</b>	<b>30,896,316,000</b>	<b>112%</b>	<b>125%</b>
<b>LABA/HASIL USAHA SEBELUM PPH</b>	<b>17,102,031,077</b>	<b>15,715,476</b>	<b>12,952,387,221</b>	<b>24,861,525,000</b>	<b>76%</b>	<b>52%</b>
<b>TAKSIRAN PAJAK PENGHASILAN</b>	<b>0</b>	<b>0</b>	<b>0</b>	<b>0</b>	<b>n/m</b>	<b>n/m</b>
<b>LABA BERSIH</b>	<b>17,102,031,077</b>	<b>15,715,476</b>	<b>12,952,387,221</b>	<b>24,861,525,000</b>	<b>76%</b>	<b>52%</b>
<b>Pendapatan Lain-lain</b>						
Jasa Giro / Bunga Tabungan	1,379,721	119,395	1,481,725	1,500,000	107%	99%
Potongan Pembelian	0	0	0	0	n/m	n/m
Laba Rugi Penjualan Aktiva Tetap	0	0	0	0	n/m	n/m
Bunga Pinjaman Karyawan (Carloan)	0	0	0	0	n/m	n/m
Klaim Asuransi	0	0	0	0	n/m	n/m
Koreksi Outstanding Klaim	0	0	0	0	n/m	n/m
Perpanjangan Surety Bond	0	0	0	0	n/m	n/m
Selisih Kurs, Kas - Bank	69	1	10,068	1,000	14,591%	1,007%
Pendapatan Yang Belum Jelas	0	0	0	0	n/m	n/m
Pendapatan KSM	0	0	0	0	n/m	n/m
Sewa Sarana Prasarana	0	0	0	0	n/m	n/m
Penerimaan Lainnya	74,084	67,000	439,000	200,000	593%	220%
<b>Total Pendapatan Lain-lain</b>	<b>1,453,874</b>	<b>186,396</b>	<b>1,930,793</b>	<b>1,701,000</b>	<b>133%</b>	<b>114%</b>
<b>Biaya Umum Lainnya</b>						
Biaya Administrasi/Provisi Bank	1,928,500	191,400	1,657,200	2,200,000	86%	75%
Biaya Pengadaan Barang / Jasa	0	0	0	0	n/m	n/m

PENGARUH RASIO KLAIM ...

EKA DININGSIH

<b>Biaya Perayaan</b>	800,000	1,998,250	1,998,250	2,000,000	250%	100%
<b>Iuran Asosiasi</b>	0	0	0	0	n/m	n/m
<b>Biaya Konsultan &amp; Hukum</b>	0	0	0	0	n/m	n/m
<b>Biaya Kearsipan</b>	0	0	0	0	n/m	n/m
<b>Biaya Custody</b>	0	0	0	0	n/m	n/m
<b>Biaya Pengiriman Inventaris</b>	0	0	0	0	n/m	n/m
<b>Biaya Pemeriksaan Ekstern</b>	0	0	0	0	n/m	n/m
<b>Biaya Perpanjangan HGB</b>	0	0	0	0	n/m	n/m
<b>Pengeluaran Lainnya</b>	7,649,492	140,400	6,774,500	6,800,000	89%	100%
<b>Total Biaya Umum Lainnya</b>	10,377,992	2,330,050	10,429,950	11,000,000	101%	95%



PT JASA RAHARJA  
**LAPORAN HASIL USAHA**

Bulan : Nov-23

JR\_LEDGER  
 Nov-23IDR

Loket Kantor=0500501 (LOKET PERWAKILAN BOJONEGORO)

Keterangan	S.D Bulan ini Tahun Lalu (a)	Bulan Nov-23 (b)	S.D BULAN Nov-23 (c)	ANGGARAN TAHUN INI (d)	% (c:a)	% (c:d)
<b>PENDAPATAN</b>						
<b>PENDAPATAN UNDERWRITING</b>						
<b>Iuran Wajib (UU.No.33/1964)</b>						
IW - Kendaraan Bermotor Umum	450,297,000	49,795,000	445,537,000	536,140,000	99%	83%
IW - Kereta Api	0	0	0	0	n/m	n/m
IW - Kapal Laut	0	0	0	0	n/m	n/m
IW - Pesawat Udara	0	0	0	0	n/m	n/m
<b>Sub Total</b>	450,297,000	49,795,000	445,537,000	536,140,000	99%	83%
<b>S W D K L L J (UU.No.34/1964)</b>	39,351,035,300	3,662,690,800	39,219,659,900	47,262,000,000	100%	83%
<b>Premi Bruto</b>	39,801,332,300	3,712,485,800	39,665,196,900	47,798,140,000	100%	83%
<b>Premi Reasuransi</b>	0	0	0	0	n/m	n/m
<b>Premi Netto</b>	39,801,332,300	3,712,485,800	39,665,196,900	47,798,140,000	100%	83%
<b>Pertanggungungan Tidak Langsung</b>	0	0	0	0	n/m	n/m
<b>Kenaikan Cadangan Teknik (PYBMP) bersih setelah porsi reasuransi</b>	0	0	0	0	n/m	n/m
<b>Pendapatan Underwriting Lainnya</b>						
Komisi Reasuransi	0	0	0	0	n/m	n/m
Komisi Keuntungan	0	0	0	0	n/m	n/m
<b>Sub Total</b>	0	0	0	0	n/m	n/m
<b>TOTAL PENDAPATAN UNDERWRITING</b>	39,801,332,300	3,712,485,800	39,665,196,900	47,798,140,000	100%	83%
<b>PENDAPATAN NON UNDERWRITING</b>						
Pendapatan Investasi	0	0	0	0	n/m	n/m
Sertifikat / Kartu Dana	2,662,959,000	236,670,000	2,649,006,000	3,163,000,000	99%	84%
Denda SW - DKLLJ	3,945,110,750	617,042,750	4,733,503,750	4,795,000,000	120%	99%
Pendapatan Lain-lain	1,335,778	194,420	1,744,397	1,701,000	131%	103%
<b>TOTAL PENDAPATAN NON UNDERWRITING</b>	6,609,405,528	853,907,170	7,384,254,147	7,959,701,000	112%	93%
<b>TOTAL PENDAPATAN</b>	46,410,737,828	4,566,392,970	47,049,451,047	55,757,841,000	101%	84%
<b>BIAYA</b>						
<b>BIAYA UNDERWRITING</b>						
<b>Klaim Bruto</b>						
Klaim UU No.33/1964	880,320	0	71,439,401	112,723,000	8,115%	63%
Klaim UU No.34/1964	27,318,768,249	2,976,292,436	30,730,701,879	26,718,993,000	112%	115%
Klaim Pertanggungungan Tidak Langsung	0	0	0	0	n/m	n/m
Survey & Materai Klaim	80,402,162	15,371,542	98,019,404	125,000,000	122%	78%
<b>Sub Total</b>	27,400,050,731	2,991,663,978	30,900,160,684	26,956,716,000	113%	115%
<b>Penanggungungan Kecelakaan ...</b>	0	0	0	0	n/m	

Total Klaim bruto	27,400,050,731	2,991,663,978	30,900,160,684	26,956,716,000	113%	115%
Klaim Reas / Recovery	SKRIPSI - PERPUSTAKAAN STIE CENDEKIA BOJONEGORO	0	0	0	n/m	n/m
Kenaikan Cadangan Teknik liabilitas klaim bersih setelah porsi reasuransi	0	0	0	0	n/m	n/m
Jumlah beban klaim netto	27,400,050,731	2,991,663,978	30,900,160,684	26,956,716,000	113%	115%
<b>Biaya Operasional</b>						
BO Iuran Wajib (UU No.33/1964)	18,050,000	889,875	8,877,375	30,000,000	49%	30%
BO Sumbangan Wajib (UU No.34/1964)	105,200,000	0	63,495,000	159,000,000	60%	40%
BO Pertanggungans Tidak Langsung	0	0	0	0	n/m	n/m
Sub Total	123,250,000	889,875	72,372,375	189,000,000	59%	38%
<b>Biaya Teknik Operasional</b>						
Kontribusi Biaya Operasional Samsat	0	0	0	0	n/m	n/m
Biaya Cetak Dokumen Teknik	0	0	0	0	n/m	n/m
Biaya Pengiriman Dokumen Teknik	0	0	0	100,000	n/m	0%
Biaya Humas	18,500,740	785,000	15,159,000	24,000,000	82%	63%
Representasi Perusahaan	10,268,850	272,800	9,252,355	13,000,000	90%	71%
BIPO	58,600,002	8,550,000	54,116,411	72,000,000	92%	75%
Biaya Litbang	0	0	0	0	n/m	n/m
Biaya Rapat Kerja	0	0	0	600,000	n/m	0%
Biaya Penyisihan Piutang Tak Tertagih	0	0	0	0	n/m	n/m
Biaya Teknologi Informasi & Komunikasi	0	0	0	0	n/m	n/m
Iuran O J K	0	0	0	0	n/m	n/m
Sub Total	87,369,592	9,607,800	78,527,766	109,700,000	90%	72%
<b>TOTAL BIAYA UNDERWRITING</b>	<b>27,610,670,323</b>	<b>3,002,161,653</b>	<b>31,051,060,825</b>	<b>27,255,416,000</b>	<b>112%</b>	<b>114%</b>
<b>BIAYA USAHA NON UNDERWRITING</b>						
<b>Biaya Pegawai</b>						
Gaji Direksi	0	0	0	0	n/m	n/m
Honorarium & Biaya Komisaris	0	0	0	0	n/m	n/m
Gaji Pegawai	567,224,277	50,634,606	579,289,401	682,000,000	102%	85%
Merit	1,318,399,279	123,042,561	1,402,541,018	1,655,000,000	106%	85%
Tunjangan Umum	149,934,075	14,519,285	161,739,525	182,000,000	108%	89%
Biaya Rawat Inap	1,787,000	0	800,000	5,500,000	45%	15%
Tunjangan Cuti	305,937,348	23,172,340	234,281,222	315,000,000	77%	74%
Tunjangan Pakaian Kerja	0	0	0	0	n/m	n/m
Tunjangan Hari Raya	342,643,025	0	390,972,998	420,000,000	114%	93%
Premi Asuransi	0	0	0	0	n/m	n/m
Olah Raga & Rekreasi	5,391,000	1,001,000	3,535,987	5,000,000	66%	71%
SPJR & Persari Raharja	0	0	0	2,000,000	n/m	0%
Sumbangan Sosial	0	0	200,000	500,000	n/m	40%
Pendidikan dan Latihan	0	0	0	0	n/m	n/m
Dana Pensiun	0	0	0	0	n/m	n/m
Dana T.H.T.	0	0	0	0	n/m	n/m
Tunj. Masa Bakti Direksi & Dekom	0	0	0	0	n/m	n/m
Imbalan pasca Kerja	0	0	0	0	n/m	n/m
Uang Makan	168,736,832	16,431,578	165,921,052	216,700,000	98%	77%
Sub Total	2,860,052,836	228,801,370	2,939,281,203	3,483,700,000	103%	84%
Jasa Produksi	0	0	0	0	n/m	n/m
Tantiem	0	0	0	0	n/m	n/m
Subtotal	0	0	0	0	n/m	n/m
<b>BIAYA UMUM</b>						
PENGARUH RASIO KLAIM ...						

Biaya Perjalanan Dinas	3,433,355	0	5,024,640	7,500,000	146%	67%
Biaya Inspeksi	0	0	0	0	n/m	n/m
Biaya Pindah / Detasering	0	0	0	0	n/m	n/m
Biaya Alat Tata Usaha	5,620,819	1,333,270	6,649,797	7,500,000	118%	89%
Biaya Cetak Dokumen TU	1,249,800	0	0	2,200,000	0%	0%
Biaya Pengiriman Dokumen Tata Usaha	3,461,070	430,432	3,491,606	4,000,000	101%	87%
Biaya Perlengkapan Inventaris Kecil	0	0	0	1,000,000	n/m	0%
Biaya Keamanan ( Hansip & Satpam )	4,770,000	100,000	1,220,000	5,500,000	26%	22%
Biaya Asuransi	0	0	0	0	n/m	n/m
Pajak Bumi & Bangunan	2,414,284	0	2,090,745	3,000,000	87%	70%
Biaya Postel	9,735,215	552,949	9,651,702	11,500,000	99%	84%
Biaya Listrik, Air & Gas	55,380,019	6,927,488	56,582,532	65,000,000	102%	87%
Biaya Perbaikan/Pemeliharaan	11,095,955	3,888,000	9,730,310	14,000,000	88%	70%
Biaya Sewa Bangunan	0	0	0	0	n/m	n/m
Biaya Transportasi dan Kendaraan	22,706,226	2,424,137	19,896,042	24,000,000	88%	83%
Biaya Umum Lainnya	6,035,590	409,300	8,099,900	11,000,000	134%	74%
Biaya Bunga Atas Sewa Guna	0	0	0	0	n/m	n/m
Sub Total	125,902,333	16,065,576	122,437,274	156,200,000	97%	78%
Penyusutan Aktiva	0	0	0	0	n/m	n/m
Penyusutan Aktiva Sewa	0	0	0	0	n/m	n/m
Program Kemitraan dan Bina Lingkungan	0	0	0	1,000,000	n/m	0%
<b>TOTAL BIAYA NON UNDERWRITING</b>	<b>2,985,955,169</b>	<b>244,866,946</b>	<b>3,061,718,477</b>	<b>3,640,900,000</b>	<b>103%</b>	<b>84%</b>
<b>TOTAL BIAYA</b>	<b>30,596,625,492</b>	<b>3,247,028,599</b>	<b>34,112,779,302</b>	<b>30,896,316,000</b>	<b>111%</b>	<b>110%</b>
<b>LABA/HASIL USAHA SEBELUM PPH</b>	<b>15,814,112,336</b>	<b>1,319,364,371</b>	<b>12,936,671,745</b>	<b>24,861,525,000</b>	<b>82%</b>	<b>52%</b>
<b>TAKSIRAN PAJAK PENGHASILAN</b>	<b>0</b>	<b>0</b>	<b>0</b>	<b>0</b>	<b>n/m</b>	<b>n/m</b>
<b>LABA BERSIH</b>	<b>15,814,112,336</b>	<b>1,319,364,371</b>	<b>12,936,671,745</b>	<b>24,861,525,000</b>	<b>82%</b>	<b>52%</b>
<b>Pendapatan Lain-lain</b>						
Jasa Giro / Bunga Tabungan	1,261,628	184,420	1,362,330	1,500,000	108%	91%
Potongan Pembelian	0	0	0	0	n/m	n/m
Laba Rugi Penjualan Aktiva Tetap	0	0	0	0	n/m	n/m
Bunga Pinjaman Karyawan (Carloan)	0	0	0	0	n/m	n/m
Klaim Asuransi	0	0	0	0	n/m	n/m
Koreksi Outstanding Klaim	0	0	0	0	n/m	n/m
Perpanjangan Surety Bond						
Selisih Kurs, Kas - Bank	66	10,000	10,067	1,000	15,253%	1,007%
Pendapatan Yang Belum Jelas	0	0	0	0	n/m	n/m
Pendapatan KSM	0	0	0	0	n/m	n/m
Sewa Sarana Prasarana	0	0	0	0	n/m	n/m
Penerimaan Lainnya	74,084	0	372,000	200,000	502%	186%
<b>Total Pendapatan Lain-lain</b>	<b>1,335,778</b>	<b>194,420</b>	<b>1,744,397</b>	<b>1,701,000</b>	<b>131%</b>	<b>103%</b>
<b>Biaya Umum Lainnya</b>						
Biaya Administrasi/Provisi Bank	1,763,200	146,300	1,465,800	2,200,000	83%	67%
Biaya Pengadaan Barang / Jasa	0	0	0	0	n/m	n/m

<b>Biaya Perayaan</b>	82,000	0	0	2,000,000	0%	0%
<b>Iuran Asosiasi</b>	0	0	0	0	n/m	n/m
<b>Biaya Konsultan &amp; Hukum</b>	0	0	0	0	n/m	n/m
<b>Biaya Kearsipan</b>	0	0	0	0	n/m	n/m
<b>Biaya Custody</b>	0	0	0	0	n/m	n/m
<b>Biaya Pengiriman Inventaris</b>	0	0	0	0	n/m	n/m
<b>Biaya Pemeriksaan Ekstern</b>	0	0	0	0	n/m	n/m
<b>Biaya Perpanjangan HGB</b>	0	0	0	0	n/m	n/m
<b>Pengeluaran Lainnya</b>	4,190,390	263,000	6,634,100	6,800,000	158%	98%
<b>Total Biaya Umum Lainnya</b>	6,035,590	409,300	8,099,900	11,000,000	134%	74%



PT JASA RAHARJA  
**LAPORAN HASIL USAHA**

Bulan : Okt-23

JR\_LEDGER  
 Okt-23IDR

Loket Kantor=0500501 (LOKET PERWAKILAN BOJONEGORO)

Keterangan	S.D Bulan ini Tahun Lalu (a)	Bulan Okt-23 (b)	S.D BULAN Okt-23 (c)	ANGGARAN TAHUN INI (d)	% (c:a)	% (c:d)
<b>PENDAPATAN</b>						
<b>PENDAPATAN UNDERWRITING</b>						
<b>Iuran Wajib (UU.No.33/1964)</b>						
IW - Kendaraan Bermotor Umum	408,871,000	45,267,000	395,742,000	536,140,000	97%	74%
IW - Kereta Api	0	0	0	0	n/m	n/m
IW - Kapal Laut	0	0	0	0	n/m	n/m
IW - Pesawat Udara	0	0	0	0	n/m	n/m
<b>Sub Total</b>	408,871,000	45,267,000	395,742,000	536,140,000	97%	74%
<b>S W D K L L J (UU.No.34/1964)</b>	35,290,151,100	4,322,108,800	35,556,969,100	47,262,000,000	101%	75%
<b>Premi Bruto</b>	35,699,022,100	4,367,375,800	35,952,711,100	47,798,140,000	101%	75%
<b>Premi Reasuransi</b>	0	0	0	0	n/m	n/m
<b>Premi Netto</b>	35,699,022,100	4,367,375,800	35,952,711,100	47,798,140,000	101%	75%
<b>Pertanggungungan Tidak Langsung</b>	0	0	0	0	n/m	n/m
<b>Kenaikan Cadangan Teknik (PYBMP) bersih setelah porsi reasuransi</b>	0	0	0	0	n/m	n/m
<b>Pendapatan Underwriting Lainnya</b>						
Komisi Reasuransi	0	0	0	0	n/m	n/m
Komisi Keuntungan	0	0	0	0	n/m	n/m
<b>Sub Total</b>	0	0	0	0	n/m	n/m
<b>TOTAL PENDAPATAN UNDERWRITING</b>	35,699,022,100	4,367,375,800	35,952,711,100	47,798,140,000	101%	75%
<b>PENDAPATAN NON UNDERWRITING</b>						
Pendapatan Investasi	0	0	0	0	n/m	n/m
Sertifikat / Kartu Dana	2,404,089,000	285,729,000	2,412,336,000	3,163,000,000	100%	76%
Denda SW - DKLLJ	3,576,832,250	400,997,750	4,116,461,000	4,795,000,000	115%	86%
<b>Pendapatan Lain-lain</b>	1,212,573	490,242	1,549,977	1,701,000	128%	91%
<b>TOTAL PENDAPATAN NON UNDERWRITING</b>	5,982,133,823	687,216,992	6,530,346,977	7,959,701,000	109%	82%
<b>TOTAL PENDAPATAN</b>	41,681,155,923	5,054,592,792	42,483,058,077	55,757,841,000	102%	76%
<b>BIAYA</b>						
<b>BIAYA UNDERWRITING</b>						
<b>Klaim Bruto</b>						
Klaim UU No.33/1964	880,320	0	71,439,401	112,723,000	8,115%	63%
Klaim UU No.34/1964	24,671,620,038	2,578,014,068	27,754,409,443	26,718,993,000	112%	104%
Klaim Pertanggungungan Tidak Langsung	0	0	0	0	n/m	n/m
Survey & Materai Klaim	71,422,272	5,695,120	82,647,862	125,000,000	116%	66%
<b>Sub Total</b>	24,743,922,630	2,583,709,188	27,908,496,706	26,956,716,000	113%	104%
<b>Penanggungungan Kecelakaan ...</b>	0	0	0	0	n/m	

Total Klaim bruto	24,743,922,630	2,583,709,188	27,908,496,706	26,956,716,000	113%	104%
Klaim Reas / Recovery	SKRIPSI - PERPUSTAKAAN STIE CENDEKIA BOJONEGORO	0	0	0	n/m	n/m
Kenaikan Cadangan Teknik liabilitas klaim bersih setelah porsi reasuransi	0	0	0	0	n/m	n/m
Jumlah beban klaim netto	24,743,922,630	2,583,709,188	27,908,496,706	26,956,716,000	113%	104%
<b>Biaya Operasional</b>						
BO Iuran Wajib (UU No.33/1964)	17,750,000	1,530,500	7,987,500	30,000,000	45%	27%
BO Sumbangan Wajib (UU No.34/1964)	96,479,000	18,150,000	63,495,000	159,000,000	66%	40%
BO Pertanggungans Tidak Langsung	0	0	0	0	n/m	n/m
Sub Total	114,229,000	19,680,500	71,482,500	189,000,000	63%	38%
<b>Biaya Teknik Operasional</b>						
Kontribusi Biaya Operasional Samsat	0	0	0	0	n/m	n/m
Biaya Cetak Dokumen Teknik	0	0	0	0	n/m	n/m
Biaya Pengiriman Dokumen Teknik	0	0	0	100,000	n/m	0%
Biaya Humas	11,914,740	785,000	14,374,000	24,000,000	121%	60%
Representasi Perusahaan	9,768,850	2,087,000	8,979,555	13,000,000	92%	69%
BIPO	50,800,002	7,858,311	45,566,411	72,000,000	90%	63%
Biaya Litbang	0	0	0	0	n/m	n/m
Biaya Rapat Kerja	0	0	0	600,000	n/m	0%
Biaya Penyisihan Piutang Tak Tertagih	0	0	0	0	n/m	n/m
Biaya Teknologi Informasi & Komunikasi	0	0	0	0	n/m	n/m
Iuran O J K	0	0	0	0	n/m	n/m
Sub Total	72,483,592	10,730,311	68,919,966	109,700,000	95%	63%
<b>TOTAL BIAYA UNDERWRITING</b>	<b>24,930,635,222</b>	<b>2,614,119,999</b>	<b>28,048,899,172</b>	<b>27,255,416,000</b>	<b>113%</b>	<b>103%</b>
<b>BIAYA USAHA NON UNDERWRITING</b>						
<b>Biaya Pegawai</b>						
Gaji Direksi	0	0	0	0	n/m	n/m
Honorarium & Biaya Komisaris	0	0	0	0	n/m	n/m
Gaji Pegawai	514,629,524	78,501,525	528,654,795	682,000,000	103%	78%
Merit	1,192,629,947	195,407,927	1,279,498,457	1,655,000,000	107%	77%
Tunjangan Umum	135,149,078	24,148,279	147,220,240	182,000,000	109%	81%
Biaya Rawat Inap	1,787,000	0	800,000	5,500,000	45%	15%
Tunjangan Cuti	288,774,873	28,559,969	211,108,882	315,000,000	73%	67%
Tunjangan Pakaian Kerja	0	0	0	0	n/m	n/m
Tunjangan Hari Raya	342,643,025	21,338,281	390,972,998	420,000,000	114%	93%
Premi Asuransi	0	0	0	0	n/m	n/m
Olah Raga & Rekreasi	281,000	1,976,987	2,534,987	5,000,000	902%	51%
SPJR & Persari Raharja	0	0	0	2,000,000	n/m	0%
Sumbangan Sosial	0	200,000	200,000	500,000	n/m	40%
Pendidikan dan Latihan	0	0	0	0	n/m	n/m
Dana Pensiun	0	0	0	0	n/m	n/m
Dana T.H.T.	0	0	0	0	n/m	n/m
Tunj. Masa Bakti Direksi & Dekom	0	0	0	0	n/m	n/m
Imbalan pasca Kerja	0	0	0	0	n/m	n/m
Uang Makan	151,052,624	13,705,263	149,489,474	216,700,000	99%	69%
Sub Total	2,626,947,071	363,838,231	2,710,479,833	3,483,700,000	103%	78%
Jasa Produksi	0	0	0	0	n/m	n/m
Tantiem	0	0	0	0	n/m	n/m
Subtotal	0	0	0	0	n/m	n/m
<b>BIAYA UMUM</b>						
PENGARUH RASIO KLAIM ...						

Biaya Perjalanan Dinas	3,433,355	1,286,040	5,024,640	7,500,000	146%	67%
Biaya Inspeksi	0	0	0	0	n/m	n/m
Biaya Pindah / Detasering	0	0	0	0	n/m	n/m
Biaya Alat Tata Usaha	4,987,819	0	5,316,527	7,500,000	107%	71%
Biaya Cetak Dokumen TU	1,249,800	0	0	2,200,000	0%	0%
Biaya Pengiriman Dokumen Tata Usaha	3,097,086	292,052	3,061,174	4,000,000	99%	77%
Biaya Perlengkapan Inventaris Kecil	0	0	0	1,000,000	n/m	0%
Biaya Keamanan ( Hansip & Satpam )	4,620,000	100,000	1,120,000	5,500,000	24%	20%
Biaya Asuransi	0	0	0	0	n/m	n/m
Pajak Bumi & Bangunan	2,414,284	0	2,090,745	3,000,000	87%	70%
Biaya Postel	8,699,830	1,106,000	9,098,753	11,500,000	105%	79%
Biaya Listrik, Air & Gas	49,370,712	5,684,435	49,655,044	65,000,000	101%	76%
Biaya Perbaikan/Pemeliharaan	10,245,955	481,700	5,842,310	14,000,000	57%	42%
Biaya Sewa Bangunan	0	0	0	0	n/m	n/m
Biaya Transportasi dan Kendaraan	17,583,226	163,500	17,471,905	24,000,000	99%	73%
Biaya Umum Lainnya	5,623,890	1,850,700	7,690,600	11,000,000	137%	70%
Biaya Bunga Atas Sewa Guna	0	0	0	0	n/m	n/m
Sub Total	111,325,957	10,964,427	106,371,698	156,200,000	96%	68%
Penyusutan Aktiva	0	0	0	0	n/m	n/m
Penyusutan Aktiva Sewa	0	0	0	0	n/m	n/m
Program Kemitraan dan Bina Lingkungan	0	0	0	1,000,000	n/m	0%
<b>TOTAL BIAYA NON UNDERWRITING</b>	<b>2,738,273,028</b>	<b>374,802,658</b>	<b>2,816,851,531</b>	<b>3,640,900,000</b>	<b>103%</b>	<b>77%</b>
<b>TOTAL BIAYA</b>	<b>27,668,908,250</b>	<b>2,988,922,657</b>	<b>30,865,750,703</b>	<b>30,896,316,000</b>	<b>112%</b>	<b>100%</b>
<b>LABA/HASIL USAHA SEBELUM PPH</b>	<b>14,012,247,673</b>	<b>2,065,670,135</b>	<b>11,617,307,374</b>	<b>24,861,525,000</b>	<b>83%</b>	<b>47%</b>
<b>TAKSIRAN PAJAK PENGHASILAN</b>	<b>0</b>	<b>0</b>	<b>0</b>	<b>0</b>	<b>n/m</b>	<b>n/m</b>
<b>LABA BERSIH</b>	<b>14,012,247,673</b>	<b>2,065,670,135</b>	<b>11,617,307,374</b>	<b>24,861,525,000</b>	<b>83%</b>	<b>47%</b>
<b>Pendapatan Lain-lain</b>						
Jasa Giro / Bunga Tabungan	1,138,824	118,230	1,177,910	1,500,000	103%	79%
Potongan Pembelian	0	0	0	0	n/m	n/m
Laba Rugi Penjualan Aktiva Tetap	0	0	0	0	n/m	n/m
Bunga Pinjaman Karyawan (Carloan)	0	0	0	0	n/m	n/m
Klaim Asuransi	0	0	0	0	n/m	n/m
Koreksi Outstanding Klaim	0	0	0	0	n/m	n/m
Perpanjangan Surety Bond						
Selisih Kurs, Kas - Bank	65	12	67	1,000	103%	7%
Pendapatan Yang Belum Jelas	0	0	0	0	n/m	n/m
Pendapatan KSM	0	0	0	0	n/m	n/m
Sewa Sarana Prasarana	0	0	0	0	n/m	n/m
Penerimaan Lainnya	73,684	372,000	372,000	200,000	505%	186%
<b>Total Pendapatan Lain-lain</b>	<b>1,212,573</b>	<b>490,242</b>	<b>1,549,977</b>	<b>1,701,000</b>	<b>128%</b>	<b>91%</b>
<b>Biaya Umum Lainnya</b>						
Biaya Administrasi/Provisi Bank	1,600,800	159,500	1,319,500	2,200,000	82%	60%
Biaya Pengadaan Barang / Jasa	0	0	0	0	n/m	n/m

<b>Biaya Perayaan</b>	82,000	0	0	2,000,000	0%	0%
<b>Iuran Asosiasi</b>	0	0	0	0	n/m	n/m
<b>Biaya Konsultan &amp; Hukum</b>	0	0	0	0	n/m	n/m
<b>Biaya Kearsipan</b>	0	0	0	0	n/m	n/m
<b>Biaya Custody</b>	0	0	0	0	n/m	n/m
<b>Biaya Pengiriman Inventaris</b>	0	0	0	0	n/m	n/m
<b>Biaya Pemeriksaan Ekstern</b>	0	0	0	0	n/m	n/m
<b>Biaya Perpanjangan HGB</b>	0	0	0	0	n/m	n/m
<b>Pengeluaran Lainnya</b>	3,941,090	1,691,200	6,371,100	6,800,000	162%	94%
<b>Total Biaya Umum Lainnya</b>	5,623,890	1,850,700	7,690,600	11,000,000	137%	70%



PT JASA RAHARJA  
**LAPORAN HASIL USAHA**

Bulan : Sep-23

JR\_LEDGER  
 Sep-23IDR

Loket Kantor=0500501 (LOKET PERWAKILAN BOJONEGORO)

Keterangan	S.D Bulan ini Tahun Lalu (a)	Bulan Sep-23 (b)	S.D BULAN Sep-23 (c)	ANGGARAN TAHUN INI (d)	% (c:a)	% (c:d)
<b>PENDAPATAN</b>						
<b>PENDAPATAN UNDERWRITING</b>						
<b>Iuran Wajib (UU.No.33/1964)</b>						
IW - Kendaraan Bermotor Umum	369,067,000	34,088,000	350,475,000	536,140,000	95%	65%
IW - Kereta Api	0	0	0	0	n/m	n/m
IW - Kapal Laut	0	0	0	0	n/m	n/m
IW - Pesawat Udara	0	0	0	0	n/m	n/m
<b>Sub Total</b>	369,067,000	34,088,000	350,475,000	536,140,000	95%	65%
<b>S W D K L L J (UU.No.34/1964)</b>	31,324,615,000	3,807,564,000	31,234,860,300	47,262,000,000	100%	66%
<b>Premi Bruto</b>	31,693,682,000	3,841,652,000	31,585,335,300	47,798,140,000	100%	66%
<b>Premi Reasuransi</b>	0	0	0	0	n/m	n/m
<b>Premi Netto</b>	31,693,682,000	3,841,652,000	31,585,335,300	47,798,140,000	100%	66%
<b>Pertanggungungan Tidak Langsung</b>	0	0	0	0	n/m	n/m
<b>Kenaikan Cadangan Teknik (PYBMP) bersih setelah porsi reasuransi</b>	0	0	0	0	n/m	n/m
<b>Pendapatan Underwriting Lainnya</b>						
Komisi Reasuransi	0	0	0	0	n/m	n/m
Komisi Keuntungan	0	0	0	0	n/m	n/m
<b>Sub Total</b>	0	0	0	0	n/m	n/m
<b>TOTAL PENDAPATAN UNDERWRITING</b>	31,693,682,000	3,841,652,000	31,585,335,300	47,798,140,000	100%	66%
<b>PENDAPATAN NON UNDERWRITING</b>						
Pendapatan Investasi	0	0	0	0	n/m	n/m
Sertifikat / Kartu Dana	2,135,505,000	260,289,000	2,126,607,000	3,163,000,000	100%	67%
Denda SW - DKLLJ	3,224,262,500	328,821,500	3,715,463,250	4,795,000,000	115%	77%
Pendapatan Lain-lain	1,083,453	108,969	1,059,735	1,701,000	98%	62%
<b>TOTAL PENDAPATAN NON UNDERWRITING</b>	5,360,850,953	589,219,469	5,843,129,985	7,959,701,000	109%	73%
<b>TOTAL PENDAPATAN</b>	37,054,532,953	4,430,871,469	37,428,465,285	55,757,841,000	101%	67%
<b>BIAYA</b>						
<b>BIAYA UNDERWRITING</b>						
<b>Klaim Bruto</b>						
Klaim UU No.33/1964	880,320	0	71,439,401	112,723,000	8,115%	63%
Klaim UU No.34/1964	22,428,342,719	2,383,909,530	25,176,395,375	26,718,993,000	112%	94%
Klaim Pertanggungungan Tidak Langsung	0	0	0	0	n/m	n/m
Survey & Materai Klaim	63,722,772	10,447,110	76,952,742	125,000,000	121%	62%
<b>Sub Total</b>	22,492,945,811	2,394,356,640	25,324,787,518	26,956,716,000	113%	94%
<b>Penanggungungan Kecelakaan ...</b>	0	0	0	0	n/m	

Total Klaim bruto	22,492,945,811	2,394,356,640	25,324,787,518	26,956,716,000	113%	94%
Klaim Reas / Recovery	SKRIPSI - PERPUSTAKAAN STIE CENDEKIA BOJONEGORO	0	0	0	n/m	n/m
Kenaikan Cadangan Teknik liabilitas klaim bersih setelah porsi reasuransi	0	0	0	0	n/m	n/m
Jumlah beban klaim netto	22,492,945,811	2,394,356,640	25,324,787,518	26,956,716,000	113%	94%
<b>Biaya Operasional</b>						
BO Iuran Wajib (UU No.33/1964)	17,400,000	889,875	6,457,000	30,000,000	37%	22%
BO Sumbangan Wajib (UU No.34/1964)	80,450,000	1,545,000	45,345,000	159,000,000	56%	29%
BO Pertanggungungan Tidak Langsung	0	0	0	0	n/m	n/m
Sub Total	97,850,000	2,434,875	51,802,000	189,000,000	53%	27%
<b>Biaya Teknik Operasional</b>						
Kontribusi Biaya Operasional Samsat	0	0	0	0	n/m	n/m
Biaya Cetak Dokumen Teknik	0	0	0	0	n/m	n/m
Biaya Pengiriman Dokumen Teknik	0	0	0	100,000	n/m	0%
Biaya Humas	10,167,740	3,253,400	13,589,000	24,000,000	134%	57%
Representasi Perusahaan	8,851,850	0	6,892,555	13,000,000	78%	53%
BIPO	45,700,002	1,385,100	37,708,100	72,000,000	83%	52%
Biaya Litbang	0	0	0	0	n/m	n/m
Biaya Rapat Kerja	0	0	0	600,000	n/m	0%
Biaya Penyisihan Piutang Tak Tertagih	0	0	0	0	n/m	n/m
Biaya Teknologi Informasi & Komunikasi	0	0	0	0	n/m	n/m
Iuran O J K	0	0	0	0	n/m	n/m
Sub Total	64,719,592	4,638,500	58,189,655	109,700,000	90%	53%
<b>TOTAL BIAYA UNDERWRITING</b>	<b>22,655,515,403</b>	<b>2,401,430,015</b>	<b>25,434,779,173</b>	<b>27,255,416,000</b>	<b>112%</b>	<b>93%</b>
<b>BIAYA USAHA NON UNDERWRITING</b>						
<b>Biaya Pegawai</b>						
Gaji Direksi	0	0	0	0	n/m	n/m
Honorarium & Biaya Komisaris	0	0	0	0	n/m	n/m
Gaji Pegawai	467,082,105	47,885,252	450,153,270	682,000,000	96%	66%
Merit	1,076,950,803	115,719,450	1,084,090,530	1,655,000,000	101%	66%
Tunjangan Umum	121,718,858	13,623,442	123,071,961	182,000,000	101%	68%
Biaya Rawat Inap	1,787,000	0	800,000	5,500,000	45%	15%
Tunjangan Cuti	271,807,398	0	182,548,913	315,000,000	67%	58%
Tunjangan Pakaian Kerja	0	0	0	0	n/m	n/m
Tunjangan Hari Raya	342,643,025	0	369,634,717	420,000,000	108%	88%
Premi Asuransi	0	0	0	0	n/m	n/m
Olah Raga & Rekreasi	281,000	0	558,000	5,000,000	199%	11%
SPJR & Persari Raharja	0	0	0	2,000,000	n/m	0%
Sumbangan Sosial	0	0	0	500,000	n/m	0%
Pendidikan dan Latihan	0	0	0	0	n/m	n/m
Dana Pensiun	0	0	0	0	n/m	n/m
Dana T.H.T.	0	0	0	0	n/m	n/m
Tunj. Masa Bakti Direksi & Dekom	0	0	0	0	n/m	n/m
Imbalan pasca Kerja	0	0	0	0	n/m	n/m
Uang Makan	132,778,938	14,810,528	135,784,211	216,700,000	102%	63%
Sub Total	2,415,049,127	192,038,672	2,346,641,602	3,483,700,000	97%	67%
Jasa Produksi	0	0	0	0	n/m	n/m
Tantiem	0	0	0	0	n/m	n/m
Subtotal	0	0	0	0	n/m	n/m
<b>BIAYA UMUM</b>						
PENGARUH RASIO KLAIM ...						

Biaya Perjalanan Dinas	3,433,355	0	3,738,600	7,500,000	109%	50%
Biaya Inspeksi	0	0	0	0	n/m	n/m
Biaya Pindah / Detasering	0	0	0	0	n/m	n/m
Biaya Alat Tata Usaha	4,455,726	840,000	5,316,527	7,500,000	119%	71%
Biaya Cetak Dokumen TU	974,800	0	0	2,200,000	0%	0%
Biaya Pengiriman Dokumen Tata Usaha	2,826,644	522,054	2,769,122	4,000,000	98%	69%
Biaya Perlengkapan Inventaris Kecil	0	0	0	1,000,000	n/m	0%
Biaya Keamanan ( Hansip & Satpam )	4,270,000	100,000	1,020,000	5,500,000	24%	19%
Biaya Asuransi	0	0	0	0	n/m	n/m
Pajak Bumi & Bangunan	2,414,284	0	2,090,745	3,000,000	87%	70%
Biaya Postel	7,732,848	554,000	7,992,753	11,500,000	103%	70%
Biaya Listrik, Air & Gas	42,867,012	5,409,111	43,970,609	65,000,000	103%	68%
Biaya Perbaikan/Pemeliharaan	8,232,455	1,097,300	5,360,610	14,000,000	65%	38%
Biaya Sewa Bangunan	0	0	0	0	n/m	n/m
Biaya Transportasi dan Kendaraan	11,150,273	3,411,840	17,308,405	24,000,000	155%	72%
Biaya Umum Lainnya	5,208,590	493,300	5,839,900	11,000,000	112%	53%
Biaya Bunga Atas Sewa Guna	0	0	0	0	n/m	n/m
Sub Total	93,565,987	12,427,605	95,407,271	156,200,000	102%	61%
Penyusutan Aktiva	0	0	0	0	n/m	n/m
Penyusutan Aktiva Sewa	0	0	0	0	n/m	n/m
Program Kemitraan dan Bina Lingkungan	0	0	0	1,000,000	n/m	0%
<b>TOTAL BIAYA NON UNDERWRITING</b>	<b>2,508,615,114</b>	<b>204,466,277</b>	<b>2,442,048,873</b>	<b>3,640,900,000</b>	<b>97%</b>	<b>67%</b>
<b>TOTAL BIAYA</b>	<b>25,164,130,517</b>	<b>2,605,896,292</b>	<b>27,876,828,046</b>	<b>30,896,316,000</b>	<b>111%</b>	<b>90%</b>
<b>LABA/HASIL USAHA SEBELUM PPH</b>	<b>11,890,402,436</b>	<b>1,824,975,177</b>	<b>9,551,637,239</b>	<b>24,861,525,000</b>	<b>80%</b>	<b>38%</b>
<b>TAKSIRAN PAJAK PENGHASILAN</b>	<b>0</b>	<b>0</b>	<b>0</b>	<b>0</b>	<b>n/m</b>	<b>n/m</b>
<b>LABA BERSIH</b>	<b>11,890,402,436</b>	<b>1,824,975,177</b>	<b>9,551,637,239</b>	<b>24,861,525,000</b>	<b>80%</b>	<b>38%</b>
<b>Pendapatan Lain-lain</b>						
Jasa Giro / Bunga Tabungan	1,009,713	108,962	1,059,680	1,500,000	105%	71%
Potongan Pembelian	0	0	0	0	n/m	n/m
Laba Rugi Penjualan Aktiva Tetap	0	0	0	0	n/m	n/m
Bunga Pinjaman Karyawan (Carloan)	0	0	0	0	n/m	n/m
Klaim Asuransi	0	0	0	0	n/m	n/m
Koreksi Outstanding Klaim	0	0	0	0	n/m	n/m
Perpanjangan Surety Bond	0	0	0	0	n/m	n/m
Selisih Kurs, Kas - Bank	56	7	55	1,000	98%	6%
Pendapatan Yang Belum Jelas	0	0	0	0	n/m	n/m
Pendapatan KSM	0	0	0	0	n/m	n/m
Sewa Sarana Prasarana	0	0	0	0	n/m	n/m
Penerimaan Lainnya	73,684	0	0	200,000	0%	0%
<b>Total Pendapatan Lain-lain</b>	<b>1,083,453</b>	<b>108,969</b>	<b>1,059,735</b>	<b>1,701,000</b>	<b>98%</b>	<b>62%</b>
<b>Biaya Umum Lainnya</b>						
Biaya Administrasi/Provisi Bank	1,435,500	113,100	1,160,000	2,200,000	81%	53%
Biaya Pengadaan Barang / Jasa	0	0	0	0	n/m	n/m

<b>Biaya Perayaan</b>	82,000	0	0	2,000,000	0%	0%
<b>Iuran Asosiasi</b>	0	0	0	0	n/m	n/m
<b>Biaya Konsultan &amp; Hukum</b>	0	0	0	0	n/m	n/m
<b>Biaya Kearsipan</b>	0	0	0	0	n/m	n/m
<b>Biaya Custody</b>	0	0	0	0	n/m	n/m
<b>Biaya Pengiriman Inventaris</b>	0	0	0	0	n/m	n/m
<b>Biaya Pemeriksaan Ekstern</b>	0	0	0	0	n/m	n/m
<b>Biaya Perpanjangan HGB</b>	0	0	0	0	n/m	n/m
<b>Pengeluaran Lainnya</b>	3,691,090	380,200	4,679,900	6,800,000	127%	69%
<b>Total Biaya Umum Lainnya</b>	5,208,590	493,300	5,839,900	11,000,000	112%	53%



PT JASA RAHARJA  
**LAPORAN HASIL USAHA**

Bulan : Agt-23

JR\_LEDGER  
 Agt-23IDR

Loket Kantor=0500501 (LOKET PERWAKILAN BOJONEGORO)

Keterangan	S.D Bulan ini Tahun Lalu (a)	Bulan Agt-23 (b)	S.D BULAN Agt-23 (c)	ANGGARAN TAHUN INI (d)	% (c:a)	% (c:d)
<b>PENDAPATAN</b>						
<b>PENDAPATAN UNDERWRITING</b>						
<b>Iuran Wajib (UU.No.33/1964)</b>						
IW - Kendaraan Bermotor Umum	314,593,000	45,195,000	316,387,000	536,140,000	101%	59%
IW - Kereta Api	0	0	0	0	n/m	n/m
IW - Kapal Laut	0	0	0	0	n/m	n/m
IW - Pesawat Udara	0	0	0	0	n/m	n/m
<b>Sub Total</b>	314,593,000	45,195,000	316,387,000	536,140,000	101%	59%
<b>S W D K L L J (UU.No.34/1964)</b>	26,991,063,800	3,671,511,600	27,427,296,300	47,262,000,000	102%	58%
<b>Premi Bruto</b>	27,305,656,800	3,716,706,600	27,743,683,300	47,798,140,000	102%	58%
<b>Premi Reasuransi</b>	0	0	0	0	n/m	n/m
<b>Premi Netto</b>	27,305,656,800	3,716,706,600	27,743,683,300	47,798,140,000	102%	58%
<b>Pertanggungungan Tidak Langsung</b>	0	0	0	0	n/m	n/m
<b>Kenaikan Cadangan Teknik (PYBMP) bersih setelah porsi reasuransi</b>	0	0	0	0	n/m	n/m
<b>Pendapatan Underwriting Lainnya</b>						
Komisi Reasuransi	0	0	0	0	n/m	n/m
Komisi Keuntungan	0	0	0	0	n/m	n/m
<b>Sub Total</b>	0	0	0	0	n/m	n/m
<b>TOTAL PENDAPATAN UNDERWRITING</b>	27,305,656,800	3,716,706,600	27,743,683,300	47,798,140,000	102%	58%
<b>PENDAPATAN NON UNDERWRITING</b>						
Pendapatan Investasi	0	0	0	0	n/m	n/m
Sertifikat / Kartu Dana	1,842,426,000	257,142,000	1,866,318,000	3,163,000,000	101%	59%
Denda SW - DKLLJ	2,822,785,000	307,739,750	3,386,641,750	4,795,000,000	120%	71%
<b>Pendapatan Lain-lain</b>	961,091	141,558	950,766	1,701,000	99%	56%
<b>TOTAL PENDAPATAN NON UNDERWRITING</b>	4,666,172,091	565,023,308	5,253,910,516	7,959,701,000	113%	66%
<b>TOTAL PENDAPATAN</b>	31,971,828,891	4,281,729,908	32,997,593,816	55,757,841,000	103%	59%
<b>BIAYA</b>						
<b>BIAYA UNDERWRITING</b>						
<b>Klaim Bruto</b>						
Klaim UU No.33/1964	880,320	0	71,439,401	112,723,000	8,115%	63%
Klaim UU No.34/1964	18,865,228,871	3,259,496,273	22,792,485,845	26,718,993,000	121%	85%
Klaim Pertanggungungan Tidak Langsung	0	0	0	0	n/m	n/m
Survey & Materai Klaim	57,259,707	16,687,050	66,505,632	125,000,000	116%	53%
<b>Sub Total</b>	18,923,368,898	3,276,183,323	22,930,430,878	26,956,716,000	121%	85%
<b>Penanggungungan Kecelakaan ...</b>	0	0	0	0	n/m	

Total Klaim bruto	18,923,368,898	3,276,183,323	22,930,430,878	26,956,716,000	121%	85%
Klaim Reas / Recovery	SKRIPSI - PERPUSTAKAAN STIE CENDEKIA BOJONEGORO	0	0	0	n/m	n/m
Kenaikan Cadangan Teknik liabilitas klaim bersih setelah porsi reasuransi	0	0	0	0	n/m	n/m
Jumlah beban klaim netto	18,923,368,898	3,276,183,323	22,930,430,878	26,956,716,000	121%	85%
<b>Biaya Operasional</b>						
BO Iuran Wajib (UU No.33/1964)	15,600,000	899,250	5,567,125	30,000,000	36%	19%
BO Sumbangan Wajib (UU No.34/1964)	72,950,000	0	43,800,000	159,000,000	60%	28%
BO Pertanggungans Tidak Langsung	0	0	0	0	n/m	n/m
Sub Total	88,550,000	899,250	49,367,125	189,000,000	56%	26%
<b>Biaya Teknik Operasional</b>						
Kontribusi Biaya Operasional Samsat	0	0	0	0	n/m	n/m
Biaya Cetak Dokumen Teknik	0	0	0	0	n/m	n/m
Biaya Pengiriman Dokumen Teknik	0	0	0	100,000	n/m	0%
Biaya Humas	8,983,740	7,259,600	10,335,600	24,000,000	115%	43%
Representasi Perusahaan	5,921,650	1,024,505	6,892,555	13,000,000	116%	53%
BIPO	40,350,002	5,700,000	36,323,000	72,000,000	90%	50%
Biaya Litbang	0	0	0	0	n/m	n/m
Biaya Rapat Kerja	0	0	0	600,000	n/m	0%
Biaya Penyisihan Piutang Tak Tertagih	0	0	0	0	n/m	n/m
Biaya Teknologi Informasi & Komunikasi	0	0	0	0	n/m	n/m
Iuran O J K	0	0	0	0	n/m	n/m
Sub Total	55,255,392	13,984,105	53,551,155	109,700,000	97%	49%
<b>TOTAL BIAYA UNDERWRITING</b>	<b>19,067,174,290</b>	<b>3,291,066,678</b>	<b>23,033,349,158</b>	<b>27,255,416,000</b>	<b>121%</b>	<b>85%</b>
<b>BIAYA USAHA NON UNDERWRITING</b>						
<b>Biaya Pegawai</b>						
Gaji Direksi	0	0	0	0	n/m	n/m
Honorarium & Biaya Komisaris	0	0	0	0	n/m	n/m
Gaji Pegawai	392,939,848	51,199,421	402,268,018	682,000,000	102%	59%
Merit	909,621,801	121,436,975	968,371,080	1,655,000,000	106%	59%
Tunjangan Umum	102,012,851	14,170,038	109,448,519	182,000,000	107%	60%
Biaya Rawat Inap	1,787,000	800,000	800,000	5,500,000	45%	15%
Tunjangan Cuti	211,122,232	17,202,335	182,548,913	315,000,000	86%	58%
Tunjangan Pakaian Kerja	0	0	0	0	n/m	n/m
Tunjangan Hari Raya	328,936,536	0	369,634,717	420,000,000	112%	88%
Premi Asuransi	0	0	0	0	n/m	n/m
Olah Raga & Rekreasi	281,000	0	558,000	5,000,000	199%	11%
SPJR & Persari Raharja	0	0	0	2,000,000	n/m	0%
Sumbangan Sosial	0	0	0	500,000	n/m	0%
Pendidikan dan Latihan	0	0	0	0	n/m	n/m
Dana Pensiun	0	0	0	0	n/m	n/m
Dana T.H.T.	0	0	0	0	n/m	n/m
Tunj. Masa Bakti Direksi & Dekom	0	0	0	0	n/m	n/m
Imbalan pasca Kerja	0	0	0	0	n/m	n/m
Uang Makan	114,431,570	14,368,421	120,973,683	216,700,000	106%	56%
Sub Total	2,061,132,838	219,177,190	2,154,602,930	3,483,700,000	105%	62%
Jasa Produksi	0	0	0	0	n/m	n/m
Tantiem	0	0	0	0	n/m	n/m
Subtotal	0	0	0	0	n/m	n/m
<b>BIAYA UMUM</b>						
PENGARUH RASIO KLAIM ...						

Biaya Perjalanan Dinas	2,636,525	0	3,738,600	7,500,000	142%	50%
Biaya Inspeksi	0	0	0	0	n/m	n/m
Biaya Pindah / Detasering	0	0	0	0	n/m	n/m
Biaya Alat Tata Usaha	3,804,378	0	4,476,527	7,500,000	118%	60%
Biaya Cetak Dokumen TU	974,800	0	0	2,200,000	0%	0%
Biaya Pengiriman Dokumen Tata Usaha	2,504,507	337,041	2,247,068	4,000,000	90%	56%
Biaya Perlengkapan Inventaris Kecil	0	0	0	1,000,000	n/m	0%
Biaya Keamanan ( Hansip & Satpam )	3,920,000	100,000	920,000	5,500,000	23%	17%
Biaya Asuransi	0	0	0	0	n/m	n/m
Pajak Bumi & Bangunan	2,414,284	0	2,090,745	3,000,000	87%	70%
Biaya Postel	6,465,589	752,949	7,438,753	11,500,000	115%	65%
Biaya Listrik, Air & Gas	38,764,723	4,478,059	38,561,498	65,000,000	99%	59%
Biaya Perbaikan/Pemeliharaan	5,234,805	1,438,455	4,263,310	14,000,000	81%	30%
Biaya Sewa Bangunan	0	0	0	0	n/m	n/m
Biaya Transportasi dan Kendaraan	10,579,773	0	13,896,565	24,000,000	131%	58%
Biaya Umum Lainnya	4,891,200	733,800	5,346,600	11,000,000	109%	49%
Biaya Bunga Atas Sewa Guna	0	0	0	0	n/m	n/m
Sub Total	82,190,584	7,840,304	82,979,666	156,200,000	101%	53%
Penyusutan Aktiva	0	0	0	0	n/m	n/m
Penyusutan Aktiva Sewa	0	0	0	0	n/m	n/m
Program Kemitraan dan Bina Lingkungan	0	0	0	1,000,000	n/m	0%
<b>TOTAL BIAYA NON UNDERWRITING</b>	<b>2,143,323,422</b>	<b>227,017,494</b>	<b>2,237,582,596</b>	<b>3,640,900,000</b>	<b>104%</b>	<b>61%</b>
<b>TOTAL BIAYA</b>	<b>21,210,497,712</b>	<b>3,518,084,172</b>	<b>25,270,931,754</b>	<b>30,896,316,000</b>	<b>119%</b>	<b>82%</b>
<b>LABA/HASIL USAHA SEBELUM PPH</b>	<b>10,761,331,179</b>	<b>763,645,736</b>	<b>7,726,662,062</b>	<b>24,861,525,000</b>	<b>72%</b>	<b>31%</b>
<b>TAKSIRAN PAJAK PENGHASILAN</b>	<b>0</b>	<b>0</b>	<b>0</b>	<b>0</b>	<b>n/m</b>	<b>n/m</b>
<b>LABA BERSIH</b>	<b>10,761,331,179</b>	<b>763,645,736</b>	<b>7,726,662,062</b>	<b>24,861,525,000</b>	<b>72%</b>	<b>31%</b>
<b>Pendapatan Lain-lain</b>						
Jasa Giro / Bunga Tabungan	887,371	141,554	950,718	1,500,000	107%	63%
Potongan Pembelian	0	0	0	0	n/m	n/m
Laba Rugi Penjualan Aktiva Tetap	0	0	0	0	n/m	n/m
Bunga Pinjaman Karyawan (Carloan)	0	0	0	0	n/m	n/m
Klaim Asuransi	0	0	0	0	n/m	n/m
Koreksi Outstanding Klaim	0	0	0	0	n/m	n/m
Perpanjangan Surety Bond						
Selisih Kurs, Kas - Bank	36	4	48	1,000	133%	5%
Pendapatan Yang Belum Jelas	0	0	0	0	n/m	n/m
Pendapatan KSM	0	0	0	0	n/m	n/m
Sewa Sarana Prasarana	0	0	0	0	n/m	n/m
Penerimaan Lainnya	73,684	0	0	200,000	0%	0%
<b>Total Pendapatan Lain-lain</b>	<b>961,091</b>	<b>141,558</b>	<b>950,766</b>	<b>1,701,000</b>	<b>99%</b>	<b>56%</b>
<b>Biaya Umum Lainnya</b>						
Biaya Administrasi/Provisi Bank	1,241,200	78,300	1,046,900	2,200,000	84%	48%
Biaya Pengadaan Barang / Jasa	0	0	0	0	n/m	n/m

<b>Biaya Perayaan</b>	82,000	0	0	2,000,000	0%	0%
<b>Iuran Asosiasi</b>	0	0	0	0	n/m	n/m
<b>Biaya Konsultan &amp; Hukum</b>	0	0	0	0	n/m	n/m
<b>Biaya Kearsipan</b>	0	0	0	0	n/m	n/m
<b>Biaya Custody</b>	0	0	0	0	n/m	n/m
<b>Biaya Pengiriman Inventaris</b>	0	0	0	0	n/m	n/m
<b>Biaya Pemeriksaan Ekstern</b>	0	0	0	0	n/m	n/m
<b>Biaya Perpanjangan HGB</b>	0	0	0	0	n/m	n/m
<b>Pengeluaran Lainnya</b>	3,568,000	655,500	4,299,700	6,800,000	121%	63%
<b>Total Biaya Umum Lainnya</b>	4,891,200	733,800	5,346,600	11,000,000	109%	49%



PT JASA RAHARJA  
**LAPORAN HASIL USAHA**

Bulan : Jul-23

JR\_LEDGER

Jul-23IDR

Loket Kantor=0500501 (LOKET PERWAKILAN BOJONEGORO)

Keterangan	S.D Bulan ini Tahun Lalu (a)	Bulan Jul-23 (b)	S.D BULAN Jul-23 (c)	ANGGARAN TAHUN INI (d)	% (c:a)	% (c:d)
<b>PENDAPATAN</b>						
<b>PENDAPATAN UNDERWRITING</b>						
<b>Iuran Wajib (UU.No.33/1964)</b>						
IW - Kendaraan Bermotor Umum	269,800,000	40,496,000	271,192,000	536,140,000	101%	51%
IW - Kereta Api	0	0	0	0	n/m	n/m
IW - Kapal Laut	0	0	0	0	n/m	n/m
IW - Pesawat Udara	0	0	0	0	n/m	n/m
<b>Sub Total</b>	269,800,000	40,496,000	271,192,000	536,140,000	101%	51%
<b>S W D K L L J (UU.No.34/1964)</b>	22,929,575,200	4,144,452,700	23,755,784,700	47,262,000,000	104%	50%
<b>Premi Bruto</b>	23,199,375,200	4,184,948,700	24,026,976,700	47,798,140,000	104%	50%
<b>Premi Reasuransi</b>	0	0	0	0	n/m	n/m
<b>Premi Netto</b>	23,199,375,200	4,184,948,700	24,026,976,700	47,798,140,000	104%	50%
<b>Pertanggungungan Tidak Langsung</b>	0	0	0	0	n/m	n/m
<b>Kenaikan Cadangan Teknik (PYBMP) bersih setelah porsi reasuransi</b>	0	0	0	0	n/m	n/m
<b>Pendapatan Underwriting Lainnya</b>						
Komisi Reasuransi	0	0	0	0	n/m	n/m
Komisi Keuntungan	0	0	0	0	n/m	n/m
<b>Sub Total</b>	0	0	0	0	n/m	n/m
<b>TOTAL PENDAPATAN UNDERWRITING</b>	23,199,375,200	4,184,948,700	24,026,976,700	47,798,140,000	104%	50%
<b>PENDAPATAN NON UNDERWRITING</b>						
Pendapatan Investasi	0	0	0	0	n/m	n/m
Sertifikat / Kartu Dana	1,559,259,000	284,928,000	1,609,176,000	3,163,000,000	103%	51%
Denda SW - DKLLJ	2,469,445,500	523,996,750	3,078,902,000	4,795,000,000	125%	64%
Pendapatan Lain-lain	853,894	129,393	809,208	1,701,000	95%	48%
<b>TOTAL PENDAPATAN NON UNDERWRITING</b>	4,029,558,394	809,054,143	4,688,887,208	7,959,701,000	116%	59%
<b>TOTAL PENDAPATAN</b>	27,228,933,594	4,994,002,843	28,715,863,908	55,757,841,000	105%	52%
<b>BIAYA</b>						
<b>BIAYA UNDERWRITING</b>						
<b>Klaim Bruto</b>						
Klaim UU No.33/1964	0	0	71,439,401	112,723,000	n/m	63%
Klaim UU No.34/1964	15,776,367,757	3,408,029,588	19,532,989,572	26,718,993,000	124%	73%
Klaim Pertanggungungan Tidak Langsung	0	0	0	0	n/m	n/m
Survey & Materai Klaim	51,514,683	8,829,700	49,818,582	125,000,000	97%	40%
<b>Sub Total</b>	15,827,882,440	3,416,859,288	19,654,247,555	26,956,716,000	124%	73%
<b>Penanggungungan Kecelakaan ...</b>	0	0	0	0	n/m	

EKA DININGSIH

Total Klaim bruto	15,827,882,440	3,416,859,288	19,654,247,555	26,956,716,000	124%	73%
Klaim Reas / Recovery	0	0	0	0	n/m	n/m
Kenaikan Cadangan Teknik liabilitas klaim bersih setelah porsi reasuransi	0	0	0	0	n/m	n/m
Jumlah beban klaim netto	15,827,882,440	3,416,859,288	19,654,247,555	26,956,716,000	124%	73%
<b>Biaya Operasional</b>						
BO Iuran Wajib (UU No.33/1964)	15,250,000	1,539,875	4,667,875	30,000,000	31%	16%
BO Sumbangan Wajib (UU No.34/1964)	57,300,000	19,150,000	43,800,000	159,000,000	76%	28%
BO Pertanggungans Tidak Langsung	0	0	0	0	n/m	n/m
Sub Total	72,550,000	20,689,875	48,467,875	189,000,000	67%	26%
<b>Biaya Teknik Operasional</b>						
Kontribusi Biaya Operasional Samsat	0	0	0	0	n/m	n/m
Biaya Cetak Dokumen Teknik	0	0	0	0	n/m	n/m
Biaya Pengiriman Dokumen Teknik	0	0	0	100,000	n/m	0%
Biaya Humas	7,952,740	145,000	3,076,000	24,000,000	39%	13%
Representasi Perusahaan	5,921,650	1,864,000	5,868,050	13,000,000	99%	45%
BIPO	36,300,002	900,000	30,623,000	72,000,000	84%	43%
Biaya Litbang	0	0	0	0	n/m	n/m
Biaya Rapat Kerja	0	0	0	600,000	n/m	0%
Biaya Penyisihan Piutang Tak Tertagih	0	0	0	0	n/m	n/m
Biaya Teknologi Informasi & Komunikasi	0	0	0	0	n/m	n/m
Iuran O J K	0	0	0	0	n/m	n/m
Sub Total	50,174,392	2,909,000	39,567,050	109,700,000	79%	36%
<b>TOTAL BIAYA UNDERWRITING</b>	<b>15,950,606,832</b>	<b>3,440,458,163</b>	<b>19,742,282,480</b>	<b>27,255,416,000</b>	<b>124%</b>	<b>72%</b>
<b>BIAYA USAHA NON UNDERWRITING</b>						
<b>Biaya Pegawai</b>						
Gaji Direksi	0	0	0	0	n/m	n/m
Honorarium & Biaya Komisaris	0	0	0	0	n/m	n/m
Gaji Pegawai	343,928,019	51,046,009	351,068,597	682,000,000	102%	51%
Merit	795,355,286	121,155,717	846,934,105	1,655,000,000	106%	51%
Tunjangan Umum	89,007,894	14,093,334	95,278,481	182,000,000	107%	52%
Biaya Rawat Inap	1,787,000	0	0	5,500,000	0%	0%
Tunjangan Cuti	188,306,956	17,613,481	165,346,578	315,000,000	88%	52%
Tunjangan Pakaian Kerja	0	0	0	0	n/m	n/m
Tunjangan Hari Raya	328,936,536	0	369,634,717	420,000,000	112%	88%
Premi Asuransi	0	0	0	0	n/m	n/m
Olah Raga & Rekreasi	281,000	0	558,000	5,000,000	199%	11%
SPJR & Persari Raharja	0	0	0	2,000,000	n/m	0%
Sumbangan Sosial	0	0	0	500,000	n/m	0%
Pendidikan dan Latihan	0	0	0	0	n/m	n/m
Dana Pensiun	0	0	0	0	n/m	n/m
Dana T.H.T.	0	0	0	0	n/m	n/m
Tunj. Masa Bakti Direksi & Dekom	0	0	0	0	n/m	n/m
Imbalan pasca Kerja	0	0	0	0	n/m	n/m
Uang Makan	96,673,679	13,189,475	106,605,262	216,700,000	110%	49%
Sub Total	1,844,276,370	217,098,016	1,935,425,740	3,483,700,000	105%	56%
Jasa Produksi	0	0	0	0	n/m	n/m
Tantiem	0	0	0	0	n/m	n/m
Subtotal	0	0	0	0	n/m	n/m
<b>BIAYA UMUM</b>						
PENGARUH RASIO KLAIM ...						

Biaya Perjalanan Dinas	2,636,525	0	3,738,600	7,500,000	142%	50%
Biaya Inspeksi	SKRIPSI - PERPUSTAKAAN STIE CENDEKIA BOJONEGORO	0	0	0	n/m	n/m
Biaya Pindah / Detasering	0	0	0	0	n/m	n/m
Biaya Alat Tata Usaha	3,245,765	1,529,537	4,476,527	7,500,000	138%	60%
Biaya Cetak Dokumen TU	974,800	0	0	2,200,000	0%	0%
Biaya Pengiriman Dokumen Tata Usaha	2,144,086	296,475	1,910,027	4,000,000	89%	48%
Biaya Perlengkapan Inventaris Kecil	0	0	0	1,000,000	n/m	0%
Biaya Keamanan ( Hansip & Satpam )	3,220,000	100,000	820,000	5,500,000	25%	15%
Biaya Asuransi	0	0	0	0	n/m	n/m
Pajak Bumi & Bangunan	2,414,284	0	2,090,745	3,000,000	87%	70%
Biaya Postel	5,414,021	1,033,249	6,685,804	11,500,000	123%	58%
Biaya Listrik, Air & Gas	34,375,288	4,792,877	34,083,439	65,000,000	99%	52%
Biaya Perbaikan/Pemeliharaan	4,816,205	115,150	2,824,855	14,000,000	59%	20%
Biaya Sewa Bangunan	0	0	0	0	n/m	n/m
Biaya Transportasi dan Kendaraan	10,579,773	5,039,000	13,896,565	24,000,000	131%	58%
Biaya Umum Lainnya	4,466,200	689,300	4,612,800	11,000,000	103%	42%
Biaya Bunga Atas Sewa Guna	0	0	0	0	n/m	n/m
Sub Total	74,286,947	13,595,588	75,139,362	156,200,000	101%	48%
Penyusutan Aktiva	0	0	0	0	n/m	n/m
Penyusutan Aktiva Sewa	0	0	0	0	n/m	n/m
Program Kemitraan dan Bina Lingkungan	0	0	0	1,000,000	n/m	0%
<b>TOTAL BIAYA NON UNDERWRITING</b>	<b>1,918,563,317</b>	<b>230,693,604</b>	<b>2,010,565,102</b>	<b>3,640,900,000</b>	<b>105%</b>	<b>55%</b>
<b>TOTAL BIAYA</b>	<b>17,869,170,149</b>	<b>3,671,151,767</b>	<b>21,752,847,582</b>	<b>30,896,316,000</b>	<b>122%</b>	<b>70%</b>
<b>LABA/HASIL USAHA SEBELUM PPH</b>	<b>9,359,763,445</b>	<b>1,322,851,076</b>	<b>6,963,016,326</b>	<b>24,861,525,000</b>	<b>74%</b>	<b>28%</b>
<b>TAKSIRAN PAJAK PENGHASILAN</b>	<b>0</b>	<b>0</b>	<b>0</b>	<b>0</b>	<b>n/m</b>	<b>n/m</b>
<b>LABA BERSIH</b>	<b>9,359,763,445</b>	<b>1,322,851,076</b>	<b>6,963,016,326</b>	<b>24,861,525,000</b>	<b>74%</b>	<b>28%</b>
<b>Pendapatan Lain-lain</b>						
Jasa Giro / Bunga Tabungan	780,174	129,385	809,164	1,500,000	104%	54%
Potongan Pembelian	0	0	0	0	n/m	n/m
Laba Rugi Penjualan Aktiva Tetap	0	0	0	0	n/m	n/m
Bunga Pinjaman Karyawan (Carloan)	0	0	0	0	n/m	n/m
Klaim Asuransi	0	0	0	0	n/m	n/m
Koreksi Outstanding Klaim	0	0	0	0	n/m	n/m
Perpanjangan Surety Bond						
Selisih Kurs, Kas - Bank	36	8	44	1,000	122%	4%
Pendapatan Yang Belum Jelas	0	0	0	0	n/m	n/m
Pendapatan KSM	0	0	0	0	n/m	n/m
Sewa Sarana Prasarana	0	0	0	0	n/m	n/m
Penerimaan Lainnya	73,684	0	0	200,000	0%	0%
<b>Total Pendapatan Lain-lain</b>	<b>853,894</b>	<b>129,393</b>	<b>809,208</b>	<b>1,701,000</b>	<b>95%</b>	<b>48%</b>
<b>Biaya Umum Lainnya</b>						
Biaya Administrasi/Provisi Bank	1,046,900	223,300	968,600	2,200,000	93%	44%
Biaya Pengadaan Barang / Jasa	0	0	0	0	n/m	n/m

<b>Biaya Perayaan</b>	0	0	0	2,000,000	n/m	0%
<b>Iuran Asosiasi</b>	0	0	0	0	n/m	n/m
<b>Biaya Konsultan &amp; Hukum</b>	0	0	0	0	n/m	n/m
<b>Biaya Kearsipan</b>	0	0	0	0	n/m	n/m
<b>Biaya Custody</b>	0	0	0	0	n/m	n/m
<b>Biaya Pengiriman Inventaris</b>	0	0	0	0	n/m	n/m
<b>Biaya Pemeriksaan Ekstern</b>	0	0	0	0	n/m	n/m
<b>Biaya Perpanjangan HGB</b>	0	0	0	0	n/m	n/m
<b>Pengeluaran Lainnya</b>	3,419,300	466,000	3,644,200	6,800,000	107%	54%
<b>Total Biaya Umum Lainnya</b>	4,466,200	689,300	4,612,800	11,000,000	103%	42%



PT JASA RAHARJA  
**LAPORAN HASIL USAHA**

Bulan : Jun-23

JR\_LEDGER  
 Jun-23IDR

Loket Kantor=0500501 (LOKET PERWAKILAN BOJONEGORO)

Keterangan	S.D Bulan ini Tahun Lalu (a)	Bulan Jun-23 (b)	S.D BULAN Jun-23 (c)	ANGGARAN TAHUN INI (d)	% (c:a)	% (c:d)
<b>PENDAPATAN</b>						
<b>PENDAPATAN UNDERWRITING</b>						
<b>Iuran Wajib (UU.No.33/1964)</b>						
IW - Kendaraan Bermotor Umum	223,633,000	49,132,000	230,696,000	536,140,000	103%	43%
IW - Kereta Api	0	0	0	0	n/m	n/m
IW - Kapal Laut	0	0	0	0	n/m	n/m
IW - Pesawat Udara	0	0	0	0	n/m	n/m
<b>Sub Total</b>	223,633,000	49,132,000	230,696,000	536,140,000	103%	43%
<b>S W D K L L J (UU.No.34/1964)</b>	19,340,919,100	3,668,811,100	19,611,332,000	47,262,000,000	101%	41%
<b>Premi Bruto</b>	19,564,552,100	3,717,943,100	19,842,028,000	47,798,140,000	101%	42%
<b>Premi Reasuransi</b>	0	0	0	0	n/m	n/m
<b>Premi Netto</b>	19,564,552,100	3,717,943,100	19,842,028,000	47,798,140,000	101%	42%
<b>Pertanggungungan Tidak Langsung</b>	0	0	0	0	n/m	n/m
<b>Kenaikan Cadangan Teknik (PYBMP) bersih setelah porsi reasuransi</b>	0	0	0	0	n/m	n/m
<b>Pendapatan Underwriting Lainnya</b>						
Komisi Reasuransi	0	0	0	0	n/m	n/m
Komisi Keuntungan	0	0	0	0	n/m	n/m
<b>Sub Total</b>	0	0	0	0	n/m	n/m
<b>TOTAL PENDAPATAN UNDERWRITING</b>	19,564,552,100	3,717,943,100	19,842,028,000	47,798,140,000	101%	42%
<b>PENDAPATAN NON UNDERWRITING</b>						
Pendapatan Investasi	0	0	0	0	n/m	n/m
Sertifikat / Kartu Dana	1,308,672,000	245,985,000	1,324,248,000	3,163,000,000	101%	42%
Denda SW - DKLLJ	2,191,998,750	260,857,250	2,554,905,250	4,795,000,000	117%	53%
Pendapatan Lain-lain	728,255	126,029	679,815	1,701,000	93%	40%
<b>TOTAL PENDAPATAN NON UNDERWRITING</b>	3,501,399,005	506,968,279	3,879,833,065	7,959,701,000	111%	49%
<b>TOTAL PENDAPATAN</b>	23,065,951,105	4,224,911,379	23,721,861,065	55,757,841,000	103%	43%
<b>BIAYA</b>						
<b>BIAYA UNDERWRITING</b>						
<b>Klaim Bruto</b>						
Klaim UU No.33/1964	0	0	71,439,401	112,723,000	n/m	63%
Klaim UU No.34/1964	13,009,296,463	2,429,688,318	16,124,959,984	26,718,993,000	124%	60%
Klaim Pertanggungungan Tidak Langsung	0	0	0	0	n/m	n/m
Survey & Materai Klaim	43,549,000	9,033,530	40,988,882	125,000,000	94%	33%
<b>Sub Total</b>	13,052,845,463	2,438,721,848	16,237,388,267	26,956,716,000	124%	60%
<b>Penanggungungan Kecelakaan ...</b>	0	0	0	0	n/m	

Total Klaim bruto	13,052,845,463	2,438,721,848	16,237,388,267	26,956,716,000	124%	60%
Klaim Reas / Recovery	SKRIPSI - PERPUSTAKAAN STIE CENDEKIA BOJONEGORO	0	0	0	n/m	n/m
Kenaikan Cadangan Teknik liabilitas klaim bersih setelah porsi reasuransi	0	0	0	0	n/m	n/m
Jumlah beban klaim netto	13,052,845,463	2,438,721,848	16,237,388,267	26,956,716,000	124%	60%
<b>Biaya Operasional</b>						
BO Iuran Wajib (UU No.33/1964)	14,950,000	1,074,000	3,128,000	30,000,000	21%	10%
BO Sumbangan Wajib (UU No.34/1964)	49,800,000	0	24,650,000	159,000,000	49%	16%
BO Pertanggungans Tidak Langsung	0	0	0	0	n/m	n/m
Sub Total	64,750,000	1,074,000	27,778,000	189,000,000	43%	15%
<b>Biaya Teknik Operasional</b>						
Kontribusi Biaya Operasional Samsat	0	0	0	0	n/m	n/m
Biaya Cetak Dokumen Teknik	0	0	0	0	n/m	n/m
Biaya Pengiriman Dokumen Teknik	0	0	0	100,000	n/m	0%
Biaya Humas	6,877,740	425,000	2,931,000	24,000,000	43%	12%
Representasi Perusahaan	5,753,350	0	4,004,050	13,000,000	70%	31%
BIPO	30,000,002	7,350,000	29,723,000	72,000,000	99%	41%
Biaya Litbang	0	0	0	0	n/m	n/m
Biaya Rapat Kerja	0	0	0	600,000	n/m	0%
Biaya Penyisihan Piutang Tak Tertagih	0	0	0	0	n/m	n/m
Biaya Teknologi Informasi & Komunikasi	0	0	0	0	n/m	n/m
Iuran O J K	0	0	0	0	n/m	n/m
Sub Total	42,631,092	7,775,000	36,658,050	109,700,000	86%	33%
<b>TOTAL BIAYA UNDERWRITING</b>	<b>13,160,226,555</b>	<b>2,447,570,848</b>	<b>16,301,824,317</b>	<b>27,255,416,000</b>	<b>124%</b>	<b>60%</b>
<b>BIAYA USAHA NON UNDERWRITING</b>						
<b>Biaya Pegawai</b>						
Gaji Direksi	0	0	0	0	n/m	n/m
Honorarium & Biaya Komisaris	0	0	0	0	n/m	n/m
Gaji Pegawai	295,095,535	50,975,973	300,022,588	682,000,000	102%	44%
Merit	681,417,570	121,858,320	725,778,388	1,655,000,000	107%	44%
Tunjangan Umum	76,092,608	14,058,315	81,185,147	182,000,000	107%	45%
Biaya Rawat Inap	1,787,000	0	0	5,500,000	0%	0%
Tunjangan Cuti	171,904,829	16,844,267	147,733,097	315,000,000	86%	47%
Tunjangan Pakaian Kerja	0	0	0	0	n/m	n/m
Tunjangan Hari Raya	328,936,536	0	369,634,717	420,000,000	112%	88%
Premi Asuransi	0	0	0	0	n/m	n/m
Olah Raga & Rekreasi	0	0	558,000	5,000,000	n/m	11%
SPJR & Persari Raharja	0	0	0	2,000,000	n/m	0%
Sumbangan Sosial	0	0	0	500,000	n/m	0%
Pendidikan dan Latihan	0	0	0	0	n/m	n/m
Dana Pensiun	0	0	0	0	n/m	n/m
Dana T.H.T.	0	0	0	0	n/m	n/m
Tunj. Masa Bakti Direksi & Dekom	0	0	0	0	n/m	n/m
Imbalan pasca Kerja	0	0	0	0	n/m	n/m
Uang Makan	78,989,472	17,315,787	93,415,787	216,700,000	118%	43%
Sub Total	1,634,223,550	221,052,662	1,718,327,724	3,483,700,000	105%	49%
Jasa Produksi	0	0	0	0	n/m	n/m
Tantiem	0	0	0	0	n/m	n/m
Subtotal	0	0	0	0	n/m	n/m
<b>BIAYA UMUM</b>						
PENGARUH RASIO KLAIM ...						

Biaya Perjalanan Dinas	2,636,525	2,838,600	3,738,600	7,500,000	142%	50%
Biaya Inspeksi	0	0	0	0	n/m	n/m
Biaya Pindah / Detasering	0	0	0	0	n/m	n/m
Biaya Alat Tata Usaha	2,844,345	258,500	2,946,990	7,500,000	104%	39%
Biaya Cetak Dokumen TU	974,800	0	0	2,200,000	0%	0%
Biaya Pengiriman Dokumen Tata Usaha	1,819,050	362,822	1,613,552	4,000,000	89%	40%
Biaya Perlengkapan Inventaris Kecil	0	0	0	1,000,000	n/m	0%
Biaya Keamanan ( Hansip & Satpam )	2,670,000	100,000	720,000	5,500,000	27%	13%
Biaya Asuransi	0	0	0	0	n/m	n/m
Pajak Bumi & Bangunan	0	323,039	2,090,745	3,000,000	n/m	70%
Biaya Postel	4,447,372	652,949	5,652,555	11,500,000	127%	49%
Biaya Listrik, Air & Gas	28,807,973	5,173,334	29,290,562	65,000,000	102%	45%
Biaya Perbaikan/Pemeliharaan	4,510,105	523,925	2,709,705	14,000,000	60%	19%
Biaya Sewa Bangunan	0	0	0	0	n/m	n/m
Biaya Transportasi dan Kendaraan	10,355,773	1,108,840	8,857,565	24,000,000	86%	37%
Biaya Umum Lainnya	4,082,100	297,900	3,923,500	11,000,000	96%	36%
Biaya Bunga Atas Sewa Guna	0	0	0	0	n/m	n/m
Sub Total	63,148,043	11,639,909	61,543,774	156,200,000	97%	39%
Penyusutan Aktiva	0	0	0	0	n/m	n/m
Penyusutan Aktiva Sewa	0	0	0	0	n/m	n/m
Program Kemitraan dan Bina Lingkungan	0	0	0	1,000,000	n/m	0%
<b>TOTAL BIAYA NON UNDERWRITING</b>	<b>1,697,371,593</b>	<b>232,692,571</b>	<b>1,779,871,498</b>	<b>3,640,900,000</b>	<b>105%</b>	<b>49%</b>
<b>TOTAL BIAYA</b>	<b>14,857,598,148</b>	<b>2,680,263,419</b>	<b>18,081,695,815</b>	<b>30,896,316,000</b>	<b>122%</b>	<b>59%</b>
<b>LABA/HASIL USAHA SEBELUM PPH</b>	<b>8,208,352,957</b>	<b>1,544,647,960</b>	<b>5,640,165,250</b>	<b>24,861,525,000</b>	<b>69%</b>	<b>23%</b>
<b>TAKSIRAN PAJAK PENGHASILAN</b>	<b>0</b>	<b>0</b>	<b>0</b>	<b>0</b>	<b>n/m</b>	<b>n/m</b>
<b>LABA BERSIH</b>	<b>8,208,352,957</b>	<b>1,544,647,960</b>	<b>5,640,165,250</b>	<b>24,861,525,000</b>	<b>69%</b>	<b>23%</b>
<b>Pendapatan Lain-lain</b>						
Jasa Giro / Bunga Tabungan	654,536	126,028	679,779	1,500,000	104%	45%
Potongan Pembelian	0	0	0	0	n/m	n/m
Laba Rugi Penjualan Aktiva Tetap	0	0	0	0	n/m	n/m
Bunga Pinjaman Karyawan (Carloan)	0	0	0	0	n/m	n/m
Klaim Asuransi	0	0	0	0	n/m	n/m
Koreksi Outstanding Klaim	0	0	0	0	n/m	n/m
Perpanjangan Surety Bond						
Selisih Kurs, Kas - Bank	35	1	36	1,000	103%	4%
Pendapatan Yang Belum Jelas	0	0	0	0	n/m	n/m
Pendapatan KSM	0	0	0	0	n/m	n/m
Sewa Sarana Prasarana	0	0	0	0	n/m	n/m
Penerimaan Lainnya	73,684	0	0	200,000	0%	0%
<b>Total Pendapatan Lain-lain</b>	<b>728,255</b>	<b>126,029</b>	<b>679,815</b>	<b>1,701,000</b>	<b>93%</b>	<b>40%</b>
<b>Biaya Umum Lainnya</b>						
Biaya Administrasi/Provisi Bank	872,900	87,000	745,300	2,200,000	85%	34%
Biaya Pengadaan Barang / Jasa	0	0	0	0	n/m	n/m

<b>Biaya Perayaan</b>	0	0	0	2,000,000	n/m	0%
<b>Iuran Asosiasi</b>	0	0	0	0	n/m	n/m
<b>Biaya Konsultan &amp; Hukum</b>	0	0	0	0	n/m	n/m
<b>Biaya Kearsipan</b>	0	0	0	0	n/m	n/m
<b>Biaya Custody</b>	0	0	0	0	n/m	n/m
<b>Biaya Pengiriman Inventaris</b>	0	0	0	0	n/m	n/m
<b>Biaya Pemeriksaan Ekstern</b>	0	0	0	0	n/m	n/m
<b>Biaya Perpanjangan HGB</b>	0	0	0	0	n/m	n/m
<b>Pengeluaran Lainnya</b>	3,209,200	210,900	3,178,200	6,800,000	99%	47%
<b>Total Biaya Umum Lainnya</b>	4,082,100	297,900	3,923,500	11,000,000	96%	36%



PT JASA RAHARJA  
**LAPORAN HASIL USAHA**

Bulan : Mei-23

JR\_LEDGER  
 Mei-23IDR

Loket Kantor=0500501 (LOKET PERWAKILAN BOJONEGORO)

Keterangan	S.D Bulan ini Tahun Lalu (a)	Bulan Mei-23 (b)	S.D BULAN Mei-23 (c)	ANGGARAN TAHUN INI (d)	% (c:a)	% (c:d)
<b>PENDAPATAN</b>						
<b>PENDAPATAN UNDERWRITING</b>						
<b>Iuran Wajib (UU.No.33/1964)</b>						
IW - Kendaraan Bermotor Umum	176,016,000	47,569,000	181,564,000	536,140,000	103%	34%
IW - Kereta Api	0	0	0	0	n/m	n/m
IW - Kapal Laut	0	0	0	0	n/m	n/m
IW - Pesawat Udara	0	0	0	0	n/m	n/m
<b>Sub Total</b>	176,016,000	47,569,000	181,564,000	536,140,000	103%	34%
<b>S W D K L L J (UU.No.34/1964)</b>	15,188,811,600	3,974,576,400	15,942,520,900	47,262,000,000	105%	34%
<b>Premi Bruto</b>	15,364,827,600	4,022,145,400	16,124,084,900	47,798,140,000	105%	34%
<b>Premi Reasuransi</b>	0	0	0	0	n/m	n/m
<b>Premi Netto</b>	15,364,827,600	4,022,145,400	16,124,084,900	47,798,140,000	105%	34%
<b>Pertanggungungan Tidak Langsung</b>	0	0	0	0	n/m	n/m
<b>Kenaikan Cadangan Teknik (PYBMP) bersih setelah porsi reasuransi</b>	0	0	0	0	n/m	n/m
<b>Pendapatan Underwriting Lainnya</b>						
Komisi Reasuransi	0	0	0	0	n/m	n/m
Komisi Keuntungan	0	0	0	0	n/m	n/m
<b>Sub Total</b>	0	0	0	0	n/m	n/m
<b>TOTAL PENDAPATAN UNDERWRITING</b>	15,364,827,600	4,022,145,400	16,124,084,900	47,798,140,000	105%	34%
<b>PENDAPATAN NON UNDERWRITING</b>						
Pendapatan Investasi	0	0	0	0	n/m	n/m
Sertifikat / Kartu Dana	1,028,781,000	275,550,000	1,078,263,000	3,163,000,000	105%	34%
Denda SW - DKLLJ	1,863,225,750	271,935,750	2,294,048,000	4,795,000,000	123%	48%
Pendapatan Lain-lain	596,287	114,615	553,786	1,701,000	93%	33%
<b>TOTAL PENDAPATAN NON UNDERWRITING</b>	2,892,603,037	547,600,365	3,372,864,786	7,959,701,000	117%	42%
<b>TOTAL PENDAPATAN</b>	18,257,430,637	4,569,745,765	19,496,949,686	55,757,841,000	107%	35%
<b>BIAYA</b>						
<b>BIAYA UNDERWRITING</b>						
<b>Klaim Bruto</b>						
Klaim UU No.33/1964	0	0	71,439,401	112,723,000	n/m	63%
Klaim UU No.34/1964	10,216,090,048	3,362,871,152	13,695,271,666	26,718,993,000	134%	51%
Klaim Pertanggungungan Tidak Langsung	0	0	0	0	n/m	n/m
Survey & Materai Klaim	43,549,000	9,133,200	31,955,352	125,000,000	73%	26%
<b>Sub Total</b>	10,259,639,048	3,372,004,352	13,798,666,419	26,956,716,000	134%	51%
<b>Penanggungungan Kecelakaan ...</b>	0	0	0	0	n/m	

Total Klaim bruto	10,259,639,048	3,372,004,352	13,798,666,419	26,956,716,000	134%	51%
Klaim Reas / Recovery	SKRIPSI - PERPUSTAKAAN STIE CENDEKIA BOJONEGORO	0	0	0	n/m	n/m
Kenaikan Cadangan Teknik liabilitas klaim bersih setelah porsi reasuransi	0	0	0	0	n/m	n/m
Jumlah beban klaim netto	10,259,639,048	3,372,004,352	13,798,666,419	26,956,716,000	134%	51%
<b>Biaya Operasional</b>						
BO Iuran Wajib (UU No.33/1964)	14,600,000	760,875	2,054,000	30,000,000	14%	7%
BO Sumbangan Wajib (UU No.34/1964)	36,150,000	0	24,650,000	159,000,000	68%	16%
BO Pertanggungans Tidak Langsung	0	0	0	0	n/m	n/m
Sub Total	50,750,000	760,875	26,704,000	189,000,000	53%	14%
<b>Biaya Teknik Operasional</b>						
Kontribusi Biaya Operasional Samsat	0	0	0	0	n/m	n/m
Biaya Cetak Dokumen Teknik	0	0	0	0	n/m	n/m
Biaya Pengiriman Dokumen Teknik	0	0	0	100,000	n/m	0%
Biaya Humas	5,764,740	1,221,000	2,506,000	24,000,000	43%	10%
Representasi Perusahaan	3,353,350	3,215,550	4,004,050	13,000,000	119%	31%
BIPO	23,900,000	4,350,000	22,373,000	72,000,000	94%	31%
Biaya Litbang	0	0	0	0	n/m	n/m
Biaya Rapat Kerja	0	0	0	600,000	n/m	0%
Biaya Penyisihan Piutang Tak Tertagih	0	0	0	0	n/m	n/m
Biaya Teknologi Informasi & Komunikasi	0	0	0	0	n/m	n/m
Iuran O J K	0	0	0	0	n/m	n/m
Sub Total	33,018,090	8,786,550	28,883,050	109,700,000	87%	26%
<b>TOTAL BIAYA UNDERWRITING</b>	<b>10,343,407,138</b>	<b>3,381,551,777</b>	<b>13,854,253,469</b>	<b>27,255,416,000</b>	<b>134%</b>	<b>51%</b>
<b>BIAYA USAHA NON UNDERWRITING</b>						
<b>Biaya Pegawai</b>						
Gaji Direksi	0	0	0	0	n/m	n/m
Honorarium & Biaya Komisaris	0	0	0	0	n/m	n/m
Gaji Pegawai	246,422,505	50,914,719	249,046,615	682,000,000	101%	37%
Merit	567,772,186	122,992,522	603,920,068	1,655,000,000	106%	36%
Tunjangan Umum	63,257,049	14,027,687	67,126,832	182,000,000	106%	37%
Biaya Rawat Inap	1,787,000	0	0	5,500,000	0%	0%
Tunjangan Cuti	156,088,613	23,706,540	130,888,830	315,000,000	84%	42%
Tunjangan Pakaian Kerja	0	0	0	0	n/m	n/m
Tunjangan Hari Raya	328,936,536	0	369,634,717	420,000,000	112%	88%
Premi Asuransi	0	0	0	0	n/m	n/m
Olah Raga & Rekreasi	0	458,000	558,000	5,000,000	n/m	11%
SPJR & Persari Raharja	0	0	0	2,000,000	n/m	0%
Sumbangan Sosial	0	0	0	500,000	n/m	0%
Pendidikan dan Latihan	0	0	0	0	n/m	n/m
Dana Pensiun	0	0	0	0	n/m	n/m
Dana T.H.T.	0	0	0	0	n/m	n/m
Tunj. Masa Bakti Direksi & Dekom	0	0	0	0	n/m	n/m
Imbalan pasca Kerja	0	0	0	0	n/m	n/m
Uang Makan	66,684,209	25,994,739	76,100,000	216,700,000	114%	35%
Sub Total	1,430,948,098	238,094,207	1,497,275,062	3,483,700,000	105%	43%
Jasa Produksi	0	0	0	0	n/m	n/m
Tantiem	0	0	0	0	n/m	n/m
Subtotal	0	0	0	0	n/m	n/m
<b>BIAYA UMUM</b>						
PENGARUH RASIO KLAIM ...						

Biaya Perjalanan Dinas	701,500	900,000	900,000	7,500,000	128%	12%
Biaya Inspeksi	0	0	0	0	n/m	n/m
Biaya Pindah / Detasering	0	0	0	0	n/m	n/m
Biaya Alat Tata Usaha	2,329,345	726,500	2,688,490	7,500,000	115%	36%
Biaya Cetak Dokumen TU	674,800	0	0	2,200,000	0%	0%
Biaya Pengiriman Dokumen Tata Usaha	1,356,013	164,666	1,250,730	4,000,000	92%	31%
Biaya Perlengkapan Inventaris Kecil	0	0	0	1,000,000	n/m	0%
Biaya Keamanan ( Hansip & Satpam )	2,520,000	100,000	620,000	5,500,000	25%	11%
Biaya Asuransi	0	0	0	0	n/m	n/m
Pajak Bumi & Bangunan	0	0	1,767,706	3,000,000	n/m	59%
Biaya Postel	3,325,096	1,035,538	4,999,606	11,500,000	150%	43%
Biaya Listrik, Air & Gas	22,198,265	4,679,102	24,117,228	65,000,000	109%	37%
Biaya Perbaikan/Pemeliharaan	2,754,705	100,000	2,185,780	14,000,000	79%	16%
Biaya Sewa Bangunan	0	0	0	0	n/m	n/m
Biaya Transportasi dan Kendaraan	6,579,574	2,678,800	7,748,725	24,000,000	118%	32%
Biaya Umum Lainnya	3,726,100	1,007,200	3,625,600	11,000,000	97%	33%
Biaya Bunga Atas Sewa Guna	0	0	0	0	n/m	n/m
Sub Total	46,165,398	11,391,806	49,903,865	156,200,000	108%	32%
Penyusutan Aktiva	0	0	0	0	n/m	n/m
Penyusutan Aktiva Sewa	0	0	0	0	n/m	n/m
Program Kemitraan dan Bina Lingkungan	0	0	0	1,000,000	n/m	0%
<b>TOTAL BIAYA NON UNDERWRITING</b>	<b>1,477,113,496</b>	<b>249,486,013</b>	<b>1,547,178,927</b>	<b>3,640,900,000</b>	<b>105%</b>	<b>42%</b>
<b>TOTAL BIAYA</b>	<b>11,820,520,634</b>	<b>3,631,037,790</b>	<b>15,401,432,396</b>	<b>30,896,316,000</b>	<b>130%</b>	<b>50%</b>
<b>LABA/HASIL USAHA SEBELUM PPH</b>	<b>6,436,910,003</b>	<b>938,707,975</b>	<b>4,095,517,290</b>	<b>24,861,525,000</b>	<b>64%</b>	<b>16%</b>
<b>TAKSIRAN PAJAK PENGHASILAN</b>	<b>0</b>	<b>0</b>	<b>0</b>	<b>0</b>	<b>n/m</b>	<b>n/m</b>
<b>LABA BERSIH</b>	<b>6,436,910,003</b>	<b>938,707,975</b>	<b>4,095,517,290</b>	<b>24,861,525,000</b>	<b>64%</b>	<b>16%</b>
<b>Pendapatan Lain-lain</b>						
Jasa Giro / Bunga Tabungan	522,574	114,601	553,751	1,500,000	106%	37%
Potongan Pembelian	0	0	0	0	n/m	n/m
Laba Rugi Penjualan Aktiva Tetap	0	0	0	0	n/m	n/m
Bunga Pinjaman Karyawan (Carloan)	0	0	0	0	n/m	n/m
Klaim Asuransi	0	0	0	0	n/m	n/m
Koreksi Outstanding Klaim	0	0	0	0	n/m	n/m
Perpanjangan Surety Bond						
Selisih Kurs, Kas - Bank	29	14	35	1,000	121%	4%
Pendapatan Yang Belum Jelas	0	0	0	0	n/m	n/m
Pendapatan KSM	0	0	0	0	n/m	n/m
Sewa Sarana Prasarana	0	0	0	0	n/m	n/m
Penerimaan Lainnya	73,684	0	0	200,000	0%	0%
<b>Total Pendapatan Lain-lain</b>	<b>596,287</b>	<b>114,615</b>	<b>553,786</b>	<b>1,701,000</b>	<b>93%</b>	<b>33%</b>
<b>Biaya Umum Lainnya</b>						
Biaya Administrasi/Provisi Bank	701,800	145,000	658,300	2,200,000	94%	30%
Biaya Pengadaan Barang / Jasa	0	0	0	0	n/m	n/m

<b>Biaya Perayaan</b>	0	0	0	2,000,000	n/m	0%
<b>Iuran Asosiasi</b>	0	0	0	0	n/m	n/m
<b>Biaya Konsultan &amp; Hukum</b>	0	0	0	0	n/m	n/m
<b>Biaya Kearsipan</b>	0	0	0	0	n/m	n/m
<b>Biaya Custody</b>	0	0	0	0	n/m	n/m
<b>Biaya Pengiriman Inventaris</b>	0	0	0	0	n/m	n/m
<b>Biaya Pemeriksaan Ekstern</b>	0	0	0	0	n/m	n/m
<b>Biaya Perpanjangan HGB</b>	0	0	0	0	n/m	n/m
<b>Pengeluaran Lainnya</b>	3,024,300	862,200	2,967,300	6,800,000	98%	44%
<b>Total Biaya Umum Lainnya</b>	3,726,100	1,007,200	3,625,600	11,000,000	97%	33%



PT JASA RAHARJA  
**LAPORAN HASIL USAHA**

Bulan : Apr-23

JR\_LEDGER  
 Apr-23IDR

Loket Kantor=0500501 (LOKET PERWAKILAN BOJONEGORO)

Keterangan	S.D Bulan ini Tahun Lalu (a)	Bulan Apr-23 (b)	S.D BULAN Apr-23 (c)	ANGGARAN TAHUN INI (d)	% (c:a)	% (c:d)
<b>PENDAPATAN</b>						
<b>PENDAPATAN UNDERWRITING</b>						
<b>Iuran Wajib (UU.No.33/1964)</b>						
IW - Kendaraan Bermotor Umum	142,889,000	38,557,000	133,995,000	536,140,000	94%	25%
IW - Kereta Api	0	0	0	0	n/m	n/m
IW - Kapal Laut	0	0	0	0	n/m	n/m
IW - Pesawat Udara	0	0	0	0	n/m	n/m
<b>Sub Total</b>	142,889,000	38,557,000	133,995,000	536,140,000	94%	25%
<b>S W D K L L J (UU.No.34/1964)</b>	11,988,159,400	2,690,173,600	11,967,944,500	47,262,000,000	100%	25%
<b>Premi Bruto</b>	12,131,048,400	2,728,730,600	12,101,939,500	47,798,140,000	100%	25%
<b>Premi Reasuransi</b>	0	0	0	0	n/m	n/m
<b>Premi Netto</b>	12,131,048,400	2,728,730,600	12,101,939,500	47,798,140,000	100%	25%
<b>Pertanggungungan Tidak Langsung</b>	0	0	0	0	n/m	n/m
<b>Kenaikan Cadangan Teknik (PYBMP) bersih setelah porsi reasuransi</b>	0	0	0	0	n/m	n/m
<b>Pendapatan Underwriting Lainnya</b>						
Komisi Reasuransi	0	0	0	0	n/m	n/m
Komisi Keuntungan	0	0	0	0	n/m	n/m
<b>Sub Total</b>	0	0	0	0	n/m	n/m
<b>TOTAL PENDAPATAN UNDERWRITING</b>	12,131,048,400	2,728,730,600	12,101,939,500	47,798,140,000	100%	25%
<b>PENDAPATAN NON UNDERWRITING</b>						
Pendapatan Investasi	0	0	0	0	n/m	n/m
Sertifikat / Kartu Dana	805,722,000	185,976,000	802,713,000	3,163,000,000	100%	25%
Denda SW - DKLLJ	1,621,873,000	296,056,000	2,022,112,250	4,795,000,000	125%	42%
Pendapatan Lain-lain	495,312	108,613	439,171	1,701,000	89%	26%
<b>TOTAL PENDAPATAN NON UNDERWRITING</b>	2,428,090,312	482,140,613	2,825,264,421	7,959,701,000	116%	35%
<b>TOTAL PENDAPATAN</b>	14,559,138,712	3,210,871,213	14,927,203,921	55,757,841,000	103%	27%
<b>BIAYA</b>						
<b>BIAYA UNDERWRITING</b>						
<b>Klaim Bruto</b>						
Klaim UU No.33/1964	0	0	71,439,401	112,723,000	n/m	63%
Klaim UU No.34/1964	8,366,003,069	2,823,112,645	10,332,400,514	26,718,993,000	124%	39%
Klaim Pertanggungungan Tidak Langsung	0	0	0	0	n/m	n/m
Survey & Materai Klaim	34,099,000	4,507,120	22,822,152	125,000,000	67%	18%
<b>Sub Total</b>	8,400,102,069	2,827,619,765	10,426,662,067	26,956,716,000	124%	39%
<b>Penanggungungan Kecelakaan ...</b>	0	0	0	0	n/m	

Total Klaim bruto	8,400,102,069	2,827,619,765	10,426,662,067	26,956,716,000	124%	39%
Klaim Reas / Recovery	SKRIPSI - PERPUSTAKAAN STIE CENDEKIA BOJONEGORO	0	0	0	n/m	n/m
Kenaikan Cadangan Teknik liabilitas klaim bersih setelah porsi reasuransi	0	0	0	0	n/m	n/m
Jumlah beban klaim netto	8,400,102,069	2,827,619,765	10,426,662,067	26,956,716,000	124%	39%
<b>Biaya Operasional</b>						
BO Iuran Wajib (UU No.33/1964)	14,300,000	807,500	1,293,125	30,000,000	9%	4%
BO Sumbangan Wajib (UU No.34/1964)	28,650,000	21,150,000	24,650,000	159,000,000	86%	16%
BO Pertanggungans Tidak Langsung	0	0	0	0	n/m	n/m
Sub Total	42,950,000	21,957,500	25,943,125	189,000,000	60%	14%
<b>Biaya Teknik Operasional</b>						
Kontribusi Biaya Operasional Samsat	0	0	0	0	n/m	n/m
Biaya Cetak Dokumen Teknik	0	0	0	0	n/m	n/m
Biaya Pengiriman Dokumen Teknik	0	0	0	100,000	n/m	0%
Biaya Humas	4,228,000	430,000	1,285,000	24,000,000	30%	5%
Representasi Perusahaan	2,452,350	0	788,500	13,000,000	32%	6%
BIPO	18,050,000	1,350,000	18,023,000	72,000,000	100%	25%
Biaya Litbang	0	0	0	0	n/m	n/m
Biaya Rapat Kerja	0	0	0	600,000	n/m	0%
Biaya Penyisihan Piutang Tak Tertagih	0	0	0	0	n/m	n/m
Biaya Teknologi Informasi & Komunikasi	0	0	0	0	n/m	n/m
Iuran O J K	0	0	0	0	n/m	n/m
Sub Total	24,730,350	1,780,000	20,096,500	109,700,000	81%	18%
<b>TOTAL BIAYA UNDERWRITING</b>	<b>8,467,782,419</b>	<b>2,851,357,265</b>	<b>10,472,701,692</b>	<b>27,255,416,000</b>	<b>124%</b>	<b>38%</b>
<b>BIAYA USAHA NON UNDERWRITING</b>						
<b>Biaya Pegawai</b>						
Gaji Direksi	0	0	0	0	n/m	n/m
Honorarium & Biaya Komisaris	0	0	0	0	n/m	n/m
Gaji Pegawai	198,363,869	50,380,543	198,131,896	682,000,000	100%	29%
Merit	455,253,188	122,013,200	480,927,546	1,655,000,000	106%	29%
Tunjangan Umum	50,728,689	13,760,599	53,099,145	182,000,000	105%	29%
Biaya Rawat Inap	887,000	0	0	5,500,000	0%	0%
Tunjangan Cuti	134,520,417	22,448,817	107,182,290	315,000,000	80%	34%
Tunjangan Pakaian Kerja	0	0	0	0	n/m	n/m
Tunjangan Hari Raya	328,936,536	369,634,717	369,634,717	420,000,000	112%	88%
Premi Asuransi	0	0	0	0	n/m	n/m
Olah Raga & Rekreasi	0	0	100,000	5,000,000	n/m	2%
SPJR & Persari Raharja	0	0	0	2,000,000	n/m	0%
Sumbangan Sosial	0	0	0	500,000	n/m	0%
Pendidikan dan Latihan	0	0	0	0	n/m	n/m
Dana Pensiun	0	0	0	0	n/m	n/m
Dana T.H.T.	0	0	0	0	n/m	n/m
Tunj. Masa Bakti Direksi & Dekom	0	0	0	0	n/m	n/m
Imbalan pasca Kerja	0	0	0	0	n/m	n/m
Uang Makan	50,252,629	17,610,524	50,105,261	216,700,000	100%	23%
Sub Total	1,218,942,328	595,848,400	1,259,180,855	3,483,700,000	103%	36%
Jasa Produksi	0	0	0	0	n/m	n/m
Tantiem	0	0	0	0	n/m	n/m
Subtotal	0	0	0	0	n/m	n/m
<b>BIAYA UMUM</b>						
PENGARUH RASIO KLAIM ...						

Biaya Perjalanan Dinas	0	0	0	7,500,000	n/m	0%
Biaya Inspeksi	0	0	0	0	n/m	n/m
Biaya Pindah / Detasering	0	0	0	0	n/m	n/m
Biaya Alat Tata Usaha	2,329,345	695,000	1,961,990	7,500,000	84%	26%
Biaya Cetak Dokumen TU	674,800	0	0	2,200,000	0%	0%
Biaya Pengiriman Dokumen Tata Usaha	1,267,045	210,287	1,086,064	4,000,000	86%	27%
Biaya Perlengkapan Inventaris Kecil	0	0	0	1,000,000	n/m	0%
Biaya Keamanan ( Hansip & Satpam )	1,970,000	150,000	520,000	5,500,000	26%	9%
Biaya Asuransi	0	0	0	0	n/m	n/m
Pajak Bumi & Bangunan	0	0	1,767,706	3,000,000	n/m	59%
Biaya Postel	2,720,640	553,282	3,964,068	11,500,000	146%	34%
Biaya Listrik, Air & Gas	17,747,370	5,100,025	19,438,126	65,000,000	110%	30%
Biaya Perbaikan/Pemeliharaan	2,754,705	1,479,000	2,085,780	14,000,000	76%	15%
Biaya Sewa Bangunan	0	0	0	0	n/m	n/m
Biaya Transportasi dan Kendaraan	959,500	0	5,069,925	24,000,000	528%	21%
Biaya Umum Lainnya	3,117,200	239,500	2,618,400	11,000,000	84%	24%
Biaya Bunga Atas Sewa Guna	0	0	0	0	n/m	n/m
Sub Total	33,540,605	8,427,094	38,512,059	156,200,000	115%	25%
Penyusutan Aktiva	0	0	0	0	n/m	n/m
Penyusutan Aktiva Sewa	0	0	0	0	n/m	n/m
Program Kemitraan dan Bina Lingkungan	0	0	0	1,000,000	n/m	0%
<b>TOTAL BIAYA NON UNDERWRITING</b>	<b>1,252,482,933</b>	<b>604,275,494</b>	<b>1,297,692,914</b>	<b>3,640,900,000</b>	<b>104%</b>	<b>36%</b>
<b>TOTAL BIAYA</b>	<b>9,720,265,352</b>	<b>3,455,632,759</b>	<b>11,770,394,606</b>	<b>30,896,316,000</b>	<b>121%</b>	<b>38%</b>
<b>LABA/HASIL USAHA SEBELUM PPH</b>	<b>4,838,873,360</b>	<b>(244,761,546)</b>	<b>3,156,809,315</b>	<b>24,861,525,000</b>	<b>65%</b>	<b>13%</b>
<b>TAKSIRAN PAJAK PENGHASILAN</b>	<b>0</b>	<b>0</b>	<b>0</b>	<b>0</b>	<b>n/m</b>	<b>n/m</b>
<b>LABA BERSIH</b>	<b>4,838,873,360</b>	<b>(244,761,546)</b>	<b>3,156,809,315</b>	<b>24,861,525,000</b>	<b>65%</b>	<b>13%</b>
<b>Pendapatan Lain-lain</b>						
Jasa Giro / Bunga Tabungan	421,603	108,607	439,150	1,500,000	104%	29%
Potongan Pembelian	0	0	0	0	n/m	n/m
Laba Rugi Penjualan Aktiva Tetap	0	0	0	0	n/m	n/m
Bunga Pinjaman Karyawan (Carloan)	0	0	0	0	n/m	n/m
Klaim Asuransi	0	0	0	0	n/m	n/m
Koreksi Outstanding Klaim	0	0	0	0	n/m	n/m
Perpanjangan Surety Bond						
Selisih Kurs, Kas - Bank	25	6	21	1,000	84%	2%
Pendapatan Yang Belum Jelas	0	0	0	0	n/m	n/m
Pendapatan KSM	0	0	0	0	n/m	n/m
Sewa Sarana Prasarana	0	0	0	0	n/m	n/m
Penerimaan Lainnya	73,684	0	0	200,000	0%	0%
<b>Total Pendapatan Lain-lain</b>	<b>495,312</b>	<b>108,613</b>	<b>439,171</b>	<b>1,701,000</b>	<b>89%</b>	<b>26%</b>
<b>Biaya Umum Lainnya</b>						
Biaya Administrasi/Provisi Bank	611,900	139,200	513,300	2,200,000	84%	23%
Biaya Pengadaan Barang / Jasa	0	0	0	0	n/m	n/m

<b>Biaya Perayaan</b>	0	0	0	2,000,000	n/m	0%
<b>Iuran Asosiasi</b>	0	0	0	0	n/m	n/m
<b>Biaya Konsultan &amp; Hukum</b>	0	0	0	0	n/m	n/m
<b>Biaya Kearsipan</b>	0	0	0	0	n/m	n/m
<b>Biaya Custody</b>	0	0	0	0	n/m	n/m
<b>Biaya Pengiriman Inventaris</b>	0	0	0	0	n/m	n/m
<b>Biaya Pemeriksaan Ekstern</b>	0	0	0	0	n/m	n/m
<b>Biaya Perpanjangan HGB</b>	0	0	0	0	n/m	n/m
<b>Pengeluaran Lainnya</b>	2,505,300	100,300	2,105,100	6,800,000	84%	31%
<b>Total Biaya Umum Lainnya</b>	3,117,200	239,500	2,618,400	11,000,000	84%	24%



PT JASA RAHARJA  
**LAPORAN HASIL USAHA**

Bulan : Mar-23

JR\_LEDGER  
 Mar-23IDR

Loket Kantor=0500501 (LOKET PERWAKILAN BOJONEGORO)

Keterangan	S.D Bulan ini Tahun Lalu (a)	Bulan Mar-23 (b)	S.D BULAN Mar-23 (c)	ANGGARAN TAHUN INI (d)	% (c:a)	% (c:d)
<b>PENDAPATAN</b>						
<b>PENDAPATAN UNDERWRITING</b>						
<b>Iuran Wajib (UU.No.33/1964)</b>						
IW - Kendaraan Bermotor Umum	93,217,000	35,699,000	95,438,000	536,140,000	102%	18%
IW - Kereta Api	0	0	0	0	n/m	n/m
IW - Kapal Laut	0	0	0	0	n/m	n/m
IW - Pesawat Udara	0	0	0	0	n/m	n/m
<b>Sub Total</b>	93,217,000	35,699,000	95,438,000	536,140,000	102%	18%
<b>S W D K L L J (UU.No.34/1964)</b>	8,786,655,100	3,149,260,900	9,277,770,900	47,262,000,000	106%	20%
<b>Premi Bruto</b>	8,879,872,100	3,184,959,900	9,373,208,900	47,798,140,000	106%	20%
<b>Premi Reasuransi</b>	0	0	0	0	n/m	n/m
<b>Premi Netto</b>	8,879,872,100	3,184,959,900	9,373,208,900	47,798,140,000	106%	20%
<b>Pertanggungungan Tidak Langsung</b>	0	0	0	0	n/m	n/m
<b>Kenaikan Cadangan Teknik (PYBMP) bersih setelah porsi reasuransi</b>	0	0	0	0	n/m	n/m
<b>Pendapatan Underwriting Lainnya</b>						
Komisi Reasuransi	0	0	0	0	n/m	n/m
Komisi Keuntungan	0	0	0	0	n/m	n/m
<b>Sub Total</b>	0	0	0	0	n/m	n/m
<b>TOTAL PENDAPATAN UNDERWRITING</b>	8,879,872,100	3,184,959,900	9,373,208,900	47,798,140,000	106%	20%
<b>PENDAPATAN NON UNDERWRITING</b>						
Pendapatan Investasi	0	0	0	0	n/m	n/m
Sertifikat / Kartu Dana	586,878,000	211,944,000	616,737,000	3,163,000,000	105%	19%
Denda SW - DKLLJ	1,443,268,500	550,350,500	1,726,056,250	4,795,000,000	120%	36%
Pendapatan Lain-lain	391,182	86,841	330,558	1,701,000	85%	19%
<b>TOTAL PENDAPATAN NON UNDERWRITING</b>	2,030,537,682	762,381,341	2,343,123,808	7,959,701,000	115%	29%
<b>TOTAL PENDAPATAN</b>	10,910,409,782	3,947,341,241	11,716,332,708	55,757,841,000	107%	21%
<b>BIAYA</b>						
<b>BIAYA UNDERWRITING</b>						
<b>Klaim Bruto</b>						
Klaim UU No.33/1964	0	50,000,000	71,439,401	112,723,000	n/m	63%
Klaim UU No.34/1964	6,507,946,013	2,459,470,945	7,509,287,869	26,718,993,000	115%	28%
Klaim Pertanggungungan Tidak Langsung	0	0	0	0	n/m	n/m
Survey & Materai Klaim	27,959,791	7,365,032	18,315,032	125,000,000	66%	15%
<b>Sub Total</b>	6,535,905,804	2,516,835,977	7,599,042,302	26,956,716,000	116%	28%
<b>Penanggungungan Kecelakaan ...</b>	0	0	0	0	n/m	

<b>Total Klaim bruto</b>	6,535,905,804	2,516,835,977	7,599,042,302	26,956,716,000	116%	28%
<b>Klaim Reas / Recovery</b>	0	0	0	0	n/m	n/m
<b>Kenaikan Cadangan Teknik liabilitas klaim bersih setelah porsi reasuransi</b>	0	0	0	0	n/m	n/m
<b>Jumlah beban klaim netto</b>	6,535,905,804	2,516,835,977	7,599,042,302	26,956,716,000	116%	28%
<b>Biaya Operasional</b>						
<b>BO Iuran Wajib (UU No.33/1964)</b>	11,950,000	185,625	485,625	30,000,000	4%	2%
<b>BO Sumbangan Wajib (UU No.34/1964)</b>	15,000,000	0	3,500,000	159,000,000	23%	2%
<b>BO Pertanggungans Tidak Langsung</b>	0	0	0	0	n/m	n/m
<b>Sub Total</b>	26,950,000	185,625	3,985,625	189,000,000	15%	2%
<b>Biaya Teknik Operasional</b>						
<b>Kontribusi Biaya Operasional Samsat</b>	0	0	0	0	n/m	n/m
<b>Biaya Cetak Dokumen Teknik</b>	0	0	0	0	n/m	n/m
<b>Biaya Pengiriman Dokumen Teknik</b>	0	0	0	100,000	n/m	0%
<b>Biaya Humas</b>	3,435,000	140,000	855,000	24,000,000	25%	4%
<b>Representasi Perusahaan</b>	1,786,100	421,000	788,500	13,000,000	44%	6%
<b>BIPO</b>	13,100,000	4,350,000	16,673,000	72,000,000	127%	23%
<b>Biaya Litbang</b>	0	0	0	0	n/m	n/m
<b>Biaya Rapat Kerja</b>	0	0	0	600,000	n/m	0%
<b>Biaya Penyisihan Piutang Tak Tertagih</b>	0	0	0	0	n/m	n/m
<b>Biaya Teknologi Informasi &amp; Komunikasi</b>	0	0	0	0	n/m	n/m
<b>Iuran O J K</b>	0	0	0	0	n/m	n/m
<b>Sub Total</b>	18,321,100	4,911,000	18,316,500	109,700,000	100%	17%
<b>TOTAL BIAYA UNDERWRITING</b>	6,581,176,904	2,521,932,602	7,621,344,427	27,255,416,000	116%	28%
<b>BIAYA USAHA NON UNDERWRITING</b>						
<b>Biaya Pegawai</b>						
<b>Gaji Direksi</b>	0	0	0	0	n/m	n/m
<b>Honorarium &amp; Biaya Komisaris</b>	0	0	0	0	n/m	n/m
<b>Gaji Pegawai</b>	151,789,569	49,374,857	147,751,353	682,000,000	97%	22%
<b>Merit</b>	347,968,298	119,866,194	358,914,346	1,655,000,000	103%	22%
<b>Tunjangan Umum</b>	38,627,173	13,175,052	39,338,546	182,000,000	102%	22%
<b>Biaya Rawat Inap</b>	0	0	0	5,500,000	n/m	0%
<b>Tunjangan Cuti</b>	94,655,532	39,285,364	84,733,473	315,000,000	90%	27%
<b>Tunjangan Pakaian Kerja</b>	0	0	0	0	n/m	n/m
<b>Tunjangan Hari Raya</b>	0	0	0	420,000,000	n/m	0%
<b>Premi Asuransi</b>	0	0	0	0	n/m	n/m
<b>Olah Raga &amp; Rekreasi</b>	0	100,000	100,000	5,000,000	n/m	2%
<b>SPJR &amp; Persari Raharja</b>	0	0	0	2,000,000	n/m	0%
<b>Sumbangan Sosial</b>	0	0	0	500,000	n/m	0%
<b>Pendidikan dan Latihan</b>	0	0	0	0	n/m	n/m
<b>Dana Pensiun</b>	0	0	0	0	n/m	n/m
<b>Dana T.H.T.</b>	0	0	0	0	n/m	n/m
<b>Tunj. Masa Bakti Direksi &amp; Dekom</b>	0	0	0	0	n/m	n/m
<b>Imbalan pasca Kerja</b>	0	0	0	0	n/m	n/m
<b>Uang Makan</b>	32,715,788	16,800,000	32,494,737	216,700,000	99%	15%
<b>Sub Total</b>	665,756,360	238,601,467	663,332,455	3,483,700,000	100%	19%
<b>Jasa Produksi</b>	0	0	0	0	n/m	n/m
<b>Tantiem</b>	0	0	0	0	n/m	n/m
<b>Subtotal</b>	0	0	0	0	n/m	n/m
<b>BIAYA UMUM</b>						
<b>PENGARUH RASIO KLAIM ...</b>						

Biaya Perjalanan Dinas	0	0	0	7,500,000	n/m	0%
Biaya Inspeksi	0	0	0	0	n/m	n/m
Biaya Pindah / Detasering	0	0	0	0	n/m	n/m
Biaya Alat Tata Usaha	1,787,029	275,490	1,266,990	7,500,000	71%	17%
Biaya Cetak Dokumen TU	674,800	0	0	2,200,000	0%	0%
Biaya Pengiriman Dokumen Tata Usaha	922,130	306,206	875,777	4,000,000	95%	22%
Biaya Perlengkapan Inventaris Kecil	0	0	0	1,000,000	n/m	0%
Biaya Keamanan ( Hansip & Satpam )	1,370,000	50,000	370,000	5,500,000	27%	7%
Biaya Asuransi	0	0	0	0	n/m	n/m
Pajak Bumi & Bangunan	0	1,767,706	1,767,706	3,000,000	n/m	59%
Biaya Postel	2,115,422	1,036,537	3,410,786	11,500,000	161%	30%
Biaya Listrik, Air & Gas	13,441,111	4,285,888	14,338,101	65,000,000	107%	22%
Biaya Perbaikan/Pemeliharaan	2,037,155	370,280	606,780	14,000,000	30%	4%
Biaya Sewa Bangunan	0	0	0	0	n/m	n/m
Biaya Transportasi dan Kendaraan	625,000	210,000	5,069,925	24,000,000	811%	21%
Biaya Umum Lainnya	2,863,500	738,000	2,378,900	11,000,000	83%	22%
Biaya Bunga Atas Sewa Guna	0	0	0	0	n/m	n/m
Sub Total	25,836,147	9,040,107	30,084,965	156,200,000	116%	19%
Penyusutan Aktiva	0	0	0	0	n/m	n/m
Penyusutan Aktiva Sewa	0	0	0	0	n/m	n/m
Program Kemitraan dan Bina Lingkungan	0	0	0	1,000,000	n/m	0%
<b>TOTAL BIAYA NON UNDERWRITING</b>	<b>691,592,507</b>	<b>247,641,574</b>	<b>693,417,420</b>	<b>3,640,900,000</b>	<b>100%</b>	<b>19%</b>
<b>TOTAL BIAYA</b>	<b>7,272,769,411</b>	<b>2,769,574,176</b>	<b>8,314,761,847</b>	<b>30,896,316,000</b>	<b>114%</b>	<b>27%</b>
<b>LABA/HASIL USAHA SEBELUM PPH</b>	<b>3,637,640,371</b>	<b>1,177,767,065</b>	<b>3,401,570,861</b>	<b>24,861,525,000</b>	<b>94%</b>	<b>14%</b>
<b>TAKSIRAN PAJAK PENGHASILAN</b>	<b>0</b>	<b>0</b>	<b>0</b>	<b>0</b>	<b>n/m</b>	<b>n/m</b>
<b>LABA BERSIH</b>	<b>3,637,640,371</b>	<b>1,177,767,065</b>	<b>3,401,570,861</b>	<b>24,861,525,000</b>	<b>94%</b>	<b>14%</b>
<b>Pendapatan Lain-lain</b>						
Jasa Giro / Bunga Tabungan	317,480	86,837	330,543	1,500,000	104%	22%
Potongan Pembelian	0	0	0	0	n/m	n/m
Laba Rugi Penjualan Aktiva Tetap	0	0	0	0	n/m	n/m
Bunga Pinjaman Karyawan (Carloan)	0	0	0	0	n/m	n/m
Klaim Asuransi	0	0	0	0	n/m	n/m
Koreksi Outstanding Klaim	0	0	0	0	n/m	n/m
Perpanjangan Surety Bond						
Selisih Kurs, Kas - Bank	18	4	15	1,000	83%	2%
Pendapatan Yang Belum Jelas	0	0	0	0	n/m	n/m
Pendapatan KSM	0	0	0	0	n/m	n/m
Sewa Sarana Prasarana	0	0	0	0	n/m	n/m
Penerimaan Lainnya	73,684	0	0	200,000	0%	0%
<b>Total Pendapatan Lain-lain</b>	<b>391,182</b>	<b>86,841</b>	<b>330,558</b>	<b>1,701,000</b>	<b>85%</b>	<b>19%</b>
<b>Biaya Umum Lainnya</b>						
Biaya Administrasi/Provisi Bank	458,200	98,600	374,100	2,200,000	82%	17%
Biaya Pengadaan Barang / Jasa	0	0	0	0	n/m	n/m

<b>Biaya Perayaan</b>	0	0	0	2,000,000	n/m	0%
<b>Iuran Asosiasi</b>	0	0	0	0	n/m	n/m
<b>Biaya Konsultan &amp; Hukum</b>	0	0	0	0	n/m	n/m
<b>Biaya Kearsipan</b>	0	0	0	0	n/m	n/m
<b>Biaya Custody</b>	0	0	0	0	n/m	n/m
<b>Biaya Pengiriman Inventaris</b>	0	0	0	0	n/m	n/m
<b>Biaya Pemeriksaan Ekstern</b>	0	0	0	0	n/m	n/m
<b>Biaya Perpanjangan HGB</b>	0	0	0	0	n/m	n/m
<b>Pengeluaran Lainnya</b>	2,405,300	639,400	2,004,800	6,800,000	83%	29%
<b>Total Biaya Umum Lainnya</b>	2,863,500	738,000	2,378,900	11,000,000	83%	22%



PT JASA RAHARJA  
**LAPORAN HASIL USAHA**

Bulan : Feb-23

JR\_LEDGER  
 Feb-23IDR

Loket Kantor=0500501 (LOKET PERWAKILAN BOJONEGORO)

Keterangan	S.D Bulan ini Tahun Lalu (a)	Bulan Feb-23 (b)	S.D BULAN Feb-23 (c)	ANGGARAN TAHUN INI (d)	% (c:a)	% (c:d)
<b>PENDAPATAN</b>						
<b>PENDAPATAN UNDERWRITING</b>						
<b>Iuran Wajib (UU.No.33/1964)</b>						
IW - Kendaraan Bermotor Umum	56,128,000	27,872,000	59,739,000	536,140,000	106%	11%
IW - Kereta Api	0	0	0	0	n/m	n/m
IW - Kapal Laut	0	0	0	0	n/m	n/m
IW - Pesawat Udara	0	0	0	0	n/m	n/m
<b>Sub Total</b>	56,128,000	27,872,000	59,739,000	536,140,000	106%	11%
<b>S W D K L L J (UU.No.34/1964)</b>	5,546,168,200	2,801,030,200	6,128,510,000	47,262,000,000	110%	13%
<b>Premi Bruto</b>	5,602,296,200	2,828,902,200	6,188,249,000	47,798,140,000	110%	13%
<b>Premi Reasuransi</b>	0	0	0	0	n/m	n/m
<b>Premi Netto</b>	5,602,296,200	2,828,902,200	6,188,249,000	47,798,140,000	110%	13%
<b>Pertanggungungan Tidak Langsung</b>	0	0	0	0	n/m	n/m
<b>Kenaikan Cadangan Teknik (PYBMP) bersih setelah porsi reasuransi</b>	0	0	0	0	n/m	n/m
<b>Pendapatan Underwriting Lainnya</b>						
Komisi Reasuransi	0	0	0	0	n/m	n/m
Komisi Keuntungan	0	0	0	0	n/m	n/m
<b>Sub Total</b>	0	0	0	0	n/m	n/m
<b>TOTAL PENDAPATAN UNDERWRITING</b>	5,602,296,200	2,828,902,200	6,188,249,000	47,798,140,000	110%	13%
<b>PENDAPATAN NON UNDERWRITING</b>						
Pendapatan Investasi	0	0	0	0	n/m	n/m
Sertifikat / Kartu Dana	368,616,000	187,017,000	404,793,000	3,163,000,000	110%	13%
Denda SW - DKLLJ	908,727,000	510,030,250	1,175,705,750	4,795,000,000	129%	25%
Pendapatan Lain-lain	304,200	108,782	243,717	1,701,000	80%	14%
<b>TOTAL PENDAPATAN NON UNDERWRITING</b>	1,277,647,200	697,156,032	1,580,742,467	7,959,701,000	124%	20%
<b>TOTAL PENDAPATAN</b>	6,879,943,400	3,526,058,232	7,768,991,467	55,757,841,000	113%	14%
<b>BIAYA</b>						
<b>BIAYA UNDERWRITING</b>						
<b>Klaim Bruto</b>						
Klaim UU No.33/1964	0	21,439,401	21,439,401	112,723,000	n/m	19%
Klaim UU No.34/1964	4,487,212,838	2,103,781,531	5,049,816,924	26,718,993,000	113%	19%
Klaim Pertanggungungan Tidak Langsung	0	0	0	0	n/m	n/m
Survey & Materai Klaim	18,685,903	3,830,000	10,950,000	125,000,000	59%	9%
<b>Sub Total</b>	4,505,898,741	2,129,050,932	5,082,206,325	26,956,716,000	113%	19%
<b>Penanggungungan Kecelakaan ...</b>	0	0	0	0	n/m	

Total Klaim bruto	4,505,898,741	2,129,050,932	5,082,206,325	26,956,716,000	113%	19%
Klaim Reas / Recovery	SKRIPSI - PERPUSTAKAAN STIE CENDEKIA BOJONEGORO	0	0	0	n/m	n/m
Kenaikan Cadangan Teknik liabilitas klaim bersih setelah porsi reasuransi	0	0	0	0	n/m	n/m
Jumlah beban klaim netto	4,505,898,741	2,129,050,932	5,082,206,325	26,956,716,000	113%	19%
<b>Biaya Operasional</b>						
BO Iuran Wajib (UU No.33/1964)	8,150,000	0	300,000	30,000,000	4%	1%
BO Sumbangan Wajib (UU No.34/1964)	11,000,000	0	3,500,000	159,000,000	32%	2%
BO Pertanggungans Tidak Langsung	0	0	0	0	n/m	n/m
Sub Total	19,150,000	0	3,800,000	189,000,000	20%	2%
<b>Biaya Teknik Operasional</b>						
Kontribusi Biaya Operasional Samsat	0	0	0	0	n/m	n/m
Biaya Cetak Dokumen Teknik	0	0	0	0	n/m	n/m
Biaya Pengiriman Dokumen Teknik	0	0	0	100,000	n/m	0%
Biaya Humas	2,340,000	290,000	715,000	24,000,000	31%	3%
Representasi Perusahaan	1,349,150	367,500	367,500	13,000,000	27%	3%
BIPO	8,150,000	7,800,000	12,323,000	72,000,000	151%	17%
Biaya Litbang	0	0	0	0	n/m	n/m
Biaya Rapat Kerja	0	0	0	600,000	n/m	0%
Biaya Penyisihan Piutang Tak Tertagih	0	0	0	0	n/m	n/m
Biaya Teknologi Informasi & Komunikasi	0	0	0	0	n/m	n/m
Iuran O J K	0	0	0	0	n/m	n/m
Sub Total	11,839,150	8,457,500	13,405,500	109,700,000	113%	12%
<b>TOTAL BIAYA UNDERWRITING</b>	<b>4,536,887,891</b>	<b>2,137,508,432</b>	<b>5,099,411,825</b>	<b>27,255,416,000</b>	<b>112%</b>	<b>19%</b>
<b>BIAYA USAHA NON UNDERWRITING</b>						
<b>Biaya Pegawai</b>						
Gaji Direksi	0	0	0	0	n/m	n/m
Honorarium & Biaya Komisaris	0	0	0	0	n/m	n/m
Gaji Pegawai	102,051,131	49,213,530	98,376,496	682,000,000	96%	14%
Merit	233,132,772	119,570,427	239,048,152	1,655,000,000	103%	14%
Tunjangan Umum	25,876,485	13,094,389	26,163,494	182,000,000	101%	14%
Biaya Rawat Inap	0	0	0	5,500,000	n/m	0%
Tunjangan Cuti	72,669,085	22,617,229	45,448,109	315,000,000	63%	14%
Tunjangan Pakaian Kerja	0	0	0	0	n/m	n/m
Tunjangan Hari Raya	0	0	0	420,000,000	n/m	0%
Premi Asuransi	0	0	0	0	n/m	n/m
Olah Raga & Rekreasi	0	0	0	5,000,000	n/m	0%
SPJR & Persari Raharja	0	0	0	2,000,000	n/m	0%
Sumbangan Sosial	0	0	0	500,000	n/m	0%
Pendidikan dan Latihan	0	0	0	0	n/m	n/m
Dana Pensiun	0	0	0	0	n/m	n/m
Dana T.H.T.	0	0	0	0	n/m	n/m
Tunj. Masa Bakti Direksi & Dekom	0	0	0	0	n/m	n/m
Imbalan pasca Kerja	0	0	0	0	n/m	n/m
Uang Makan	17,536,840	15,694,737	15,694,737	216,700,000	89%	7%
Sub Total	451,266,313	220,190,312	424,730,988	3,483,700,000	94%	12%
Jasa Produksi	0	0	0	0	n/m	n/m
Tantiem	0	0	0	0	n/m	n/m
Subtotal	0	0	0	0	n/m	n/m
<b>BIAYA UMUM</b>						
PENGARUH RASIO KLAIM ...						

Biaya Perjalanan Dinas	0	0	0	7,500,000	n/m	0%
Biaya Inspeksi	0	0	0	0	n/m	n/m
Biaya Pindah / Detasering	0	0	0	0	n/m	n/m
Biaya Alat Tata Usaha	1,087,018	620,000	991,500	7,500,000	91%	13%
Biaya Cetak Dokumen TU	674,800	0	0	2,200,000	0%	0%
Biaya Pengiriman Dokumen Tata Usaha	598,930	318,212	569,571	4,000,000	95%	14%
Biaya Perlengkapan Inventaris Kecil	0	0	0	1,000,000	n/m	0%
Biaya Keamanan ( Hansip & Satpam )	820,000	220,000	320,000	5,500,000	39%	6%
Biaya Asuransi	0	0	0	0	n/m	n/m
Pajak Bumi & Bangunan	0	0	0	3,000,000	n/m	0%
Biaya Postel	1,227,183	1,033,249	2,374,249	11,500,000	193%	21%
Biaya Listrik, Air & Gas	8,937,200	5,311,774	10,052,213	65,000,000	112%	15%
Biaya Perbaikan/Pemeliharaan	1,252,080	36,400	236,500	14,000,000	19%	2%
Biaya Sewa Bangunan	0	0	0	0	n/m	n/m
Biaya Transportasi dan Kendaraan	200,000	4,859,925	4,859,925	24,000,000	2,430%	20%
Biaya Umum Lainnya	2,143,600	1,042,300	1,640,900	11,000,000	77%	15%
Biaya Bunga Atas Sewa Guna	0	0	0	0	n/m	n/m
Sub Total	16,940,811	13,441,860	21,044,858	156,200,000	124%	13%
Penyusutan Aktiva	0	0	0	0	n/m	n/m
Penyusutan Aktiva Sewa	0	0	0	0	n/m	n/m
Program Kemitraan dan Bina Lingkungan	0	0	0	1,000,000	n/m	0%
<b>TOTAL BIAYA NON UNDERWRITING</b>	<b>468,207,124</b>	<b>233,632,172</b>	<b>445,775,846</b>	<b>3,640,900,000</b>	<b>95%</b>	<b>12%</b>
<b>TOTAL BIAYA</b>	<b>5,005,095,015</b>	<b>2,371,140,604</b>	<b>5,545,187,671</b>	<b>30,896,316,000</b>	<b>111%</b>	<b>18%</b>
<b>LABA/HASIL USAHA SEBELUM PPH</b>	<b>1,874,848,385</b>	<b>1,154,917,628</b>	<b>2,223,803,796</b>	<b>24,861,525,000</b>	<b>119%</b>	<b>9%</b>
<b>TAKSIRAN PAJAK PENGHASILAN</b>	<b>0</b>	<b>0</b>	<b>0</b>	<b>0</b>	<b>n/m</b>	<b>n/m</b>
<b>LABA BERSIH</b>	<b>1,874,848,385</b>	<b>1,154,917,628</b>	<b>2,223,803,796</b>	<b>24,861,525,000</b>	<b>119%</b>	<b>9%</b>
<b>Pendapatan Lain-lain</b>						
Jasa Giro / Bunga Tabungan	230,506	108,776	243,706	1,500,000	106%	16%
Potongan Pembelian	0	0	0	0	n/m	n/m
Laba Rugi Penjualan Aktiva Tetap	0	0	0	0	n/m	n/m
Bunga Pinjaman Karyawan (Carloan)	0	0	0	0	n/m	n/m
Klaim Asuransi	0	0	0	0	n/m	n/m
Koreksi Outstanding Klaim	0	0	0	0	n/m	n/m
Perpanjangan Surety Bond						
Selisih Kurs, Kas - Bank	10	6	11	1,000	110%	1%
Pendapatan Yang Belum Jelas	0	0	0	0	n/m	n/m
Pendapatan KSM	0	0	0	0	n/m	n/m
Sewa Sarana Prasarana	0	0	0	0	n/m	n/m
Penerimaan Lainnya	73,684	0	0	200,000	0%	0%
<b>Total Pendapatan Lain-lain</b>	<b>304,200</b>	<b>108,782</b>	<b>243,717</b>	<b>1,701,000</b>	<b>80%</b>	<b>14%</b>
<b>Biaya Umum Lainnya</b>						
Biaya Administrasi/Provisi Bank	301,600	89,900	275,500	2,200,000	91%	13%
Biaya Pengadaan Barang / Jasa	0	0	0	0	n/m	n/m

<b>Biaya Perayaan</b>	0	0	0	2,000,000	n/m	0%
<b>Iuran Asosiasi</b>	0	0	0	0	n/m	n/m
<b>Biaya Konsultan &amp; Hukum</b>	0	0	0	0	n/m	n/m
<b>Biaya Kearsipan</b>	0	0	0	0	n/m	n/m
<b>Biaya Custody</b>	0	0	0	0	n/m	n/m
<b>Biaya Pengiriman Inventaris</b>	0	0	0	0	n/m	n/m
<b>Biaya Pemeriksaan Ekstern</b>	0	0	0	0	n/m	n/m
<b>Biaya Perpanjangan HGB</b>	0	0	0	0	n/m	n/m
<b>Pengeluaran Lainnya</b>	1,842,000	952,400	1,365,400	6,800,000	74%	20%
<b>Total Biaya Umum Lainnya</b>	2,143,600	1,042,300	1,640,900	11,000,000	77%	15%



PT JASA RAHARJA  
**LAPORAN HASIL USAHA**

Bulan : Jan-23

JR\_LEDGER  
 Jan-23IDR

Loket Kantor=0500501 (LOKET PERWAKILAN BOJONEGORO)

Keterangan	S.D Bulan ini Tahun Lalu (a)	Bulan Jan-23 (b)	S.D BULAN Jan-23 (c)	ANGGARAN TAHUN INI (d)	% (c:a)	% (c:d)
<b>PENDAPATAN</b>						
<b>PENDAPATAN UNDERWRITING</b>						
<b>Iuran Wajib (UU.No.33/1964)</b>						
IW - Kendaraan Bermotor Umum	30,288,000	31,867,000	31,867,000	536,140,000	105%	6%
IW - Kereta Api	0	0	0	0	n/m	n/m
IW - Kapal Laut	0	0	0	0	n/m	n/m
IW - Pesawat Udara	0	0	0	0	n/m	n/m
<b>Sub Total</b>	30,288,000	31,867,000	31,867,000	536,140,000	105%	6%
<b>S W D K L L J (UU.No.34/1964)</b>	3,033,018,600	3,327,479,800	3,327,479,800	47,262,000,000	110%	7%
<b>Premi Bruto</b>	3,063,306,600	3,359,346,800	3,359,346,800	47,798,140,000	110%	7%
<b>Premi Reasuransi</b>	0	0	0	0	n/m	n/m
<b>Premi Netto</b>	3,063,306,600	3,359,346,800	3,359,346,800	47,798,140,000	110%	7%
<b>Pertanggungungan Tidak Langsung</b>	0	0	0	0	n/m	n/m
<b>Kenaikan Cadangan Teknik (PYBMP) bersih setelah porsi reasuransi</b>	0	0	0	0	n/m	n/m
<b>Pendapatan Underwriting Lainnya</b>						
Komisi Reasuransi	0	0	0	0	n/m	n/m
Komisi Keuntungan	0	0	0	0	n/m	n/m
<b>Sub Total</b>	0	0	0	0	n/m	n/m
<b>TOTAL PENDAPATAN UNDERWRITING</b>	3,063,306,600	3,359,346,800	3,359,346,800	47,798,140,000	110%	7%
<b>PENDAPATAN NON UNDERWRITING</b>						
Pendapatan Investasi	0	0	0	0	n/m	n/m
Sertifikat / Kartu Dana	200,082,000	217,776,000	217,776,000	3,163,000,000	109%	7%
Denda SW - DKLLJ	494,323,000	665,675,500	665,675,500	4,795,000,000	135%	14%
Pendapatan Lain-lain	211,572	134,935	134,935	1,701,000	64%	8%
<b>TOTAL PENDAPATAN NON UNDERWRITING</b>	694,616,572	883,586,435	883,586,435	7,959,701,000	127%	11%
<b>TOTAL PENDAPATAN</b>	3,757,923,172	4,242,933,235	4,242,933,235	55,757,841,000	113%	8%
<b>BIAYA</b>						
<b>BIAYA UNDERWRITING</b>						
<b>Klaim Bruto</b>						
Klaim UU No.33/1964	0	0	0	112,723,000	n/m	0%
Klaim UU No.34/1964	2,258,164,167	2,946,035,393	2,946,035,393	26,718,993,000	130%	11%
Klaim Pertanggungungan Tidak Langsung	0	0	0	0	n/m	n/m
Survey & Materai Klaim	4,879,978	7,120,000	7,120,000	125,000,000	146%	6%
<b>Sub Total</b>	2,263,044,145	2,953,155,393	2,953,155,393	26,956,716,000	130%	11%
<b>Penanggungungan Kecelakaan ...</b>	0	0	0	0	n/m	

Total Klaim bruto	2,263,044,145	2,953,155,393	2,953,155,393	26,956,716,000	130%	11%
Klaim Reas / Recovery	SKRIPSI - PERPUSTAKAAN STIE CENDEKIA BOJONEGORO	0	0	0	n/m	n/m
Kenaikan Cadangan Teknik liabilitas klaim bersih setelah porsi reasuransi	0	0	0	0	n/m	n/m
Jumlah beban klaim netto	2,263,044,145	2,953,155,393	2,953,155,393	26,956,716,000	130%	11%
<b>Biaya Operasional</b>						
BO Iuran Wajib (UU No.33/1964)	3,800,000	300,000	300,000	30,000,000	8%	1%
BO Sumbangan Wajib (UU No.34/1964)	2,000,000	3,500,000	3,500,000	159,000,000	175%	2%
BO Pertanggungans Tidak Langsung	0	0	0	0	n/m	n/m
Sub Total	5,800,000	3,800,000	3,800,000	189,000,000	66%	2%
<b>Biaya Teknik Operasional</b>						
Kontribusi Biaya Operasional Samsat	0	0	0	0	n/m	n/m
Biaya Cetak Dokumen Teknik	0	0	0	0	n/m	n/m
Biaya Pengiriman Dokumen Teknik	0	0	0	100,000	n/m	0%
Biaya Humas	1,405,000	425,000	425,000	24,000,000	30%	2%
Representasi Perusahaan	554,400	0	0	13,000,000	0%	0%
BIPO	3,200,000	4,523,000	4,523,000	72,000,000	141%	6%
Biaya Litbang	0	0	0	0	n/m	n/m
Biaya Rapat Kerja	0	0	0	600,000	n/m	0%
Biaya Penyisihan Piutang Tak Tertagih	0	0	0	0	n/m	n/m
Biaya Teknologi Informasi & Komunikasi	0	0	0	0	n/m	n/m
Iuran O J K	0	0	0	0	n/m	n/m
Sub Total	5,159,400	4,948,000	4,948,000	109,700,000	96%	5%
<b>TOTAL BIAYA UNDERWRITING</b>	<b>2,274,003,545</b>	<b>2,961,903,393</b>	<b>2,961,903,393</b>	<b>27,255,416,000</b>	<b>130%</b>	<b>11%</b>
<b>BIAYA USAHA NON UNDERWRITING</b>						
<b>Biaya Pegawai</b>						
Gaji Direksi	0	0	0	0	n/m	n/m
Honorarium & Biaya Komisaris	0	0	0	0	n/m	n/m
Gaji Pegawai	52,247,213	49,162,966	49,162,966	682,000,000	94%	7%
Merit	118,177,197	119,477,725	119,477,725	1,655,000,000	101%	7%
Tunjangan Umum	13,093,053	13,069,105	13,069,105	182,000,000	100%	7%
Biaya Rawat Inap	0	0	0	5,500,000	n/m	0%
Tunjangan Cuti	21,813,484	22,830,880	22,830,880	315,000,000	105%	7%
Tunjangan Pakaian Kerja	0	0	0	0	n/m	n/m
Tunjangan Hari Raya	0	0	0	420,000,000	n/m	0%
Premi Asuransi	0	0	0	0	n/m	n/m
Olah Raga & Rekreasi	0	0	0	5,000,000	n/m	0%
SPJR & Persari Raharja	0	0	0	2,000,000	n/m	0%
Sumbangan Sosial	0	0	0	500,000	n/m	0%
Pendidikan dan Latihan	0	0	0	0	n/m	n/m
Dana Pensiun	0	0	0	0	n/m	n/m
Dana T.H.T.	0	0	0	0	n/m	n/m
Tunj. Masa Bakti Direksi & Dekom	0	0	0	0	n/m	n/m
Imbalan pasca Kerja	0	0	0	0	n/m	n/m
Uang Makan	0	0	0	216,700,000	n/m	0%
Sub Total	205,330,947	204,540,676	204,540,676	3,483,700,000	100%	6%
Jasa Produksi	0	0	0	0	n/m	n/m
Tantiem	0	0	0	0	n/m	n/m
Subtotal	0	0	0	0	n/m	n/m
<b>BIAYA UMUM</b>						
PENGARUH RASIO KLAIM ...						

Biaya Perjalanan Dinas	0	0	0	7,500,000	n/m	0%
Biaya Inspeksi	0	0	0	0	n/m	n/m
Biaya Pindah / Detasering	0	0	0	0	n/m	n/m
Biaya Alat Tata Usaha	450,050	371,500	371,500	7,500,000	83%	5%
Biaya Cetak Dokumen TU	674,800	0	0	2,200,000	0%	0%
Biaya Pengiriman Dokumen Tata Usaha	262,095	251,359	251,359	4,000,000	96%	6%
Biaya Perlengkapan Inventaris Kecil	0	0	0	1,000,000	n/m	0%
Biaya Keamanan ( Hansip & Satpam )	600,000	100,000	100,000	5,500,000	17%	2%
Biaya Asuransi	0	0	0	0	n/m	n/m
Pajak Bumi & Bangunan	0	0	0	3,000,000	n/m	0%
Biaya Postel	614,048	1,341,000	1,341,000	11,500,000	218%	12%
Biaya Listrik, Air & Gas	4,287,238	4,740,439	4,740,439	65,000,000	111%	7%
Biaya Perbaikan/Pemeliharaan	742,350	200,100	200,100	14,000,000	27%	1%
Biaya Sewa Bangunan	0	0	0	0	n/m	n/m
Biaya Transportasi dan Kendaraan	200,000	0	0	24,000,000	0%	0%
Biaya Umum Lainnya	838,900	598,600	598,600	11,000,000	71%	5%
Biaya Bunga Atas Sewa Guna	0	0	0	0	n/m	n/m
Sub Total	8,669,481	7,602,998	7,602,998	156,200,000	88%	5%
Penyusutan Aktiva	0	0	0	0	n/m	n/m
Penyusutan Aktiva Sewa	0	0	0	0	n/m	n/m
Program Kemitraan dan Bina Lingkungan	0	0	0	1,000,000	n/m	0%
<b>TOTAL BIAYA NON UNDERWRITING</b>	<b>214,000,428</b>	<b>212,143,674</b>	<b>212,143,674</b>	<b>3,640,900,000</b>	<b>99%</b>	<b>6%</b>
<b>TOTAL BIAYA</b>	<b>2,488,003,973</b>	<b>3,174,047,067</b>	<b>3,174,047,067</b>	<b>30,896,316,000</b>	<b>128%</b>	<b>10%</b>
<b>LABA/HASIL USAHA SEBELUM PPH</b>	<b>1,269,919,199</b>	<b>1,068,886,168</b>	<b>1,068,886,168</b>	<b>24,861,525,000</b>	<b>84%</b>	<b>4%</b>
<b>TAKSIRAN PAJAK PENGHASILAN</b>	<b>0</b>	<b>0</b>	<b>0</b>	<b>0</b>	<b>n/m</b>	<b>n/m</b>
<b>LABA BERSIH</b>	<b>1,269,919,199</b>	<b>1,068,886,168</b>	<b>1,068,886,168</b>	<b>24,861,525,000</b>	<b>84%</b>	<b>4%</b>
<b>Pendapatan Lain-lain</b>						
Jasa Giro / Bunga Tabungan	137,879	134,930	134,930	1,500,000	98%	9%
Potongan Pembelian	0	0	0	0	n/m	n/m
Laba Rugi Penjualan Aktiva Tetap	0	0	0	0	n/m	n/m
Bunga Pinjaman Karyawan (Carloan)	0	0	0	0	n/m	n/m
Klaim Asuransi	0	0	0	0	n/m	n/m
Koreksi Outstanding Klaim	0	0	0	0	n/m	n/m
Perpanjangan Surety Bond						
Selisih Kurs, Kas - Bank	9	5	5	1,000	56%	1%
Pendapatan Yang Belum Jelas	0	0	0	0	n/m	n/m
Pendapatan KSM	0	0	0	0	n/m	n/m
Sewa Sarana Prasarana	0	0	0	0	n/m	n/m
Penerimaan Lainnya	73,684	0	0	200,000	0%	0%
<b>Total Pendapatan Lain-lain</b>	<b>211,572</b>	<b>134,935</b>	<b>134,935</b>	<b>1,701,000</b>	<b>64%</b>	<b>8%</b>
<b>Biaya Umum Lainnya</b>						
Biaya Administrasi/Provisi Bank	147,900	185,600	185,600	2,200,000	125%	8%
Biaya Pengadaan Barang / Jasa	0	0	0	0	n/m	n/m

<b>Biaya Perayaan</b>	0	0	0	2,000,000	n/m	0%
<b>Iuran Asosiasi</b>	0	0	0	0	n/m	n/m
<b>Biaya Konsultan &amp; Hukum</b>	0	0	0	0	n/m	n/m
<b>Biaya Kearsipan</b>	0	0	0	0	n/m	n/m
<b>Biaya Custody</b>	0	0	0	0	n/m	n/m
<b>Biaya Pengiriman Inventaris</b>	0	0	0	0	n/m	n/m
<b>Biaya Pemeriksaan Ekstern</b>	0	0	0	0	n/m	n/m
<b>Biaya Perpanjangan HGB</b>	0	0	0	0	n/m	n/m
<b>Pengeluaran Lainnya</b>	691,000	413,000	413,000	6,800,000	60%	6%
<b>Total Biaya Umum Lainnya</b>	838,900	598,600	598,600	11,000,000	71%	5%



PT JASA RAHARJA  
**LAPORAN HASIL USAHA**

Bulan : Des-22

JR\_LEDGER  
 Des-22IDR

Loket Kantor=0500501 (LOKET PERWAKILAN BOJONEGORO)

Keterangan	S.D Bulan ini Tahun Lalu (a)	Bulan Des-22 (b)	S.D BULAN Des-22 (c)	ANGGARAN TAHUN INI (d)	% (c:a)	% (c:d)
<b>PENDAPATAN</b>						
<b>PENDAPATAN UNDERWRITING</b>						
<b>Iuran Wajib (UU.No.33/1964)</b>						
IW - Kendaraan Bermotor Umum	397,879,000	50,742,000	501,039,000	496,600,000	126%	101%
IW - Kereta Api	0	0	0	0	n/m	n/m
IW - Kapal Laut	0	0	0	0	n/m	n/m
IW - Pesawat Udara	0	0	0	0	n/m	n/m
<b>Sub Total</b>	397,879,000	50,742,000	501,039,000	496,600,000	126%	101%
<b>S W D K L L J (UU.No.34/1964)</b>	43,601,048,300	4,291,715,500	43,642,750,800	46,304,500,000	100%	94%
<b>Premi Bruto</b>	43,998,927,300	4,342,457,500	44,143,789,800	46,801,100,000	100%	94%
<b>Premi Reasuransi</b>	0	0	0	0	n/m	n/m
<b>Premi Netto</b>	43,998,927,300	4,342,457,500	44,143,789,800	46,801,100,000	100%	94%
<b>Pertanggungungan Tidak Langsung</b>	0	0	0	0	n/m	n/m
<b>Kenaikan Cadangan Teknik (PYBMP) bersih setelah porsi reasuransi</b>	0	0	0	0	n/m	n/m
<b>Pendapatan Underwriting Lainnya</b>						
Komisi Reasuransi	0	0	0	0	n/m	n/m
Komisi Keuntungan	0	0	0	0	n/m	n/m
<b>Sub Total</b>	0	0	0	0	n/m	n/m
<b>TOTAL PENDAPATAN UNDERWRITING</b>	43,998,927,300	4,342,457,500	44,143,789,800	46,801,100,000	100%	94%
<b>PENDAPATAN NON UNDERWRITING</b>						
Pendapatan Investasi	0	0	0	0	n/m	n/m
Sertifikat / Kartu Dana	2,952,363,000	276,333,000	2,939,292,000	3,128,400,000	100%	94%
Denda SW - DKLLJ	5,324,880,750	671,268,250	4,616,379,000	4,448,600,000	87%	104%
Pendapatan Lain-lain	1,459,432	118,096	1,453,874	3,500,000	100%	42%
<b>TOTAL PENDAPATAN NON UNDERWRITING</b>	8,278,703,182	947,719,346	7,557,124,874	7,580,500,000	91%	100%
<b>TOTAL PENDAPATAN</b>	52,277,630,482	5,290,176,846	51,700,914,674	54,381,600,000	99%	95%
<b>BIAYA</b>						
<b>BIAYA UNDERWRITING</b>						
<b>Klaim Bruto</b>						
Klaim UU No.33/1964	0	0	880,320	55,000,000	n/m	2%
Klaim UU No.34/1964	23,435,078,865	3,396,196,543	30,714,964,792	23,964,201,000	131%	128%
Klaim Pertanggungungan Tidak Langsung	0	0	0	0	n/m	n/m
Survey & Materai Klaim	67,787,603	19,794,455	100,196,617	100,200,000	148%	100%
<b>Sub Total</b>	23,502,866,468	3,415,990,998	30,816,041,729	24,119,401,000	131%	128%
<b>Penanggungungan Kecelakaan ...</b>	0	0	0	0	n/m	

Total Klaim bruto	23,502,866,468	3,415,990,998	30,816,041,729	24,119,401,000	131%	128%
Klaim Reas / Recovery	0	0	0	0	n/m	n/m
Kenaikan Cadangan Teknik liabilitas klaim bersih setelah porsi reasuransi	0	0	0	0	n/m	n/m
Jumlah beban klaim netto	23,502,866,468	3,415,990,998	30,816,041,729	24,119,401,000	131%	128%
<b>Biaya Operasional</b>						
BO Iuran Wajib (UU No.33/1964)	24,100,000	1,850,000	19,900,000	43,612,000	83%	46%
BO Sumbangan Wajib (UU No.34/1964)	80,600,000	14,650,000	119,850,000	227,800,000	149%	53%
BO Pertanggungans Tidak Langsung	0	0	0	0	n/m	n/m
Sub Total	104,700,000	16,500,000	139,750,000	271,412,000	133%	51%
<b>Biaya Teknik Operasional</b>						
Kontribusi Biaya Operasional Samsat	0	0	0	0	n/m	n/m
Biaya Cetak Dokumen Teknik	0	0	0	0	n/m	n/m
Biaya Pengiriman Dokumen Teknik	0	0	0	100,000	n/m	0%
Biaya Humas	16,748,949	140,000	18,640,740	18,700,000	111%	100%
Representasi Perusahaan	9,305,662	1,634,000	11,902,850	12,000,000	128%	99%
BIPO	62,300,000	9,100,000	67,700,002	109,721,000	109%	62%
Biaya Litbang	0	0	0	0	n/m	n/m
Biaya Rapat Kerja	0	300,000	300,000	300,000	n/m	100%
Biaya Penyisihan Piutang Tak Tertagih	0	0	0	0	n/m	n/m
Biaya Teknologi Informasi & Komunikasi	0	0	0	0	n/m	n/m
Iuran O J K	0	0	0	0	n/m	n/m
Sub Total	88,354,611	11,174,000	98,543,592	140,821,000	112%	70%
<b>TOTAL BIAYA UNDERWRITING</b>	<b>23,695,921,079</b>	<b>3,443,664,998</b>	<b>31,054,335,321</b>	<b>24,531,634,000</b>	<b>131%</b>	<b>127%</b>
<b>BIAYA USAHA NON UNDERWRITING</b>						
<b>Biaya Pegawai</b>						
Gaji Direksi	0	0	0	0	n/m	n/m
Honorarium & Biaya Komisaris	0	0	0	0	n/m	n/m
Gaji Pegawai	693,147,584	118,760,556	685,984,833	680,000,000	99%	101%
Merit	1,542,500,000	274,285,248	1,592,684,527	1,550,000,000	103%	103%
Tunjangan Umum	181,500,000	33,541,777	183,475,852	185,000,000	101%	99%
Biaya Rawat Inap	2,515,000	0	1,787,000	5,400,000	71%	33%
Tunjangan Cuti	287,742,359	44,208,671	350,146,019	307,100,000	122%	114%
Tunjangan Pakaian Kerja	0	0	0	0	n/m	n/m
Tunjangan Hari Raya	383,656,480	29,931,758	372,574,783	434,700,000	97%	86%
Premi Asuransi	0	0	0	0	n/m	n/m
Olah Raga & Rekreasi	6,643,100	648,000	6,039,000	6,340,000	91%	95%
SPJR & Persari Raharja	2,000,000	0	0	2,000,000	0%	0%
Sumbangan Sosial	393,200	0	0	1,000,000	0%	0%
Pendidikan dan Latihan	0	0	0	0	n/m	n/m
Dana Pensiun	0	0	0	0	n/m	n/m
Dana T.H.T.	0	0	0	0	n/m	n/m
Tunj. Masa Bakti Direksi & Dekom	0	0	0	0	n/m	n/m
Imbalan pasca Kerja	0	0	0	0	n/m	n/m
Uang Makan	218,105,253	35,663,157	204,399,989	220,000,000	94%	93%
Sub Total	3,318,202,976	537,039,167	3,397,092,003	3,391,540,000	102%	100%
Jasa Produksi	0	0	0	0	n/m	n/m
Tantiem	0	0	0	0	n/m	n/m
Subtotal	0	0	0	0	n/m	n/m
<b>BIAYA UMUM</b>						
PENGARUH RASIO KLAIM ...						

Biaya Perjalanan Dinas	4,490,000	3,314,700	6,748,055	7,000,000	150%	96%
Biaya Inspeksi	0	0	0	0	n/m	n/m
Biaya Pindah / Detasering	0	0	0	0	n/m	n/m
Biaya Alat Tata Usaha	5,493,201	737,000	6,357,819	6,500,000	116%	98%
Biaya Cetak Dokumen TU	2,105,800	900,000	2,149,800	2,200,000	102%	98%
Biaya Pengiriman Dokumen Tata Usaha	2,810,810	483,762	3,944,832	4,000,000	140%	99%
Biaya Perlengkapan Inventaris Kecil	30,000	1,000,000	1,000,000	1,000,000	3,333%	100%
Biaya Keamanan ( Hansip & Satpam )	5,420,000	100,000	4,870,000	6,000,000	90%	81%
Biaya Asuransi	0	0	0	0	n/m	n/m
Pajak Bumi & Bangunan	1,768,206	0	2,414,284	3,460,000	137%	70%
Biaya Postel	9,158,244	1,035,191	10,770,406	11,000,000	118%	98%
Biaya Listrik, Air & Gas	54,582,684	5,601,585	60,981,604	61,000,000	112%	100%
Biaya Perbaikan/Pemeliharaan	8,755,480	2,764,300	13,860,255	14,000,000	158%	99%
Biaya Sewa Bangunan	0	0	0	0	n/m	n/m
Biaya Transportasi dan Kendaraan	19,309,508	1,275,000	23,981,226	24,000,000	124%	100%
Biaya Umum Lainnya	9,451,050	4,342,402	10,377,992	11,150,000	110%	93%
Biaya Bunga Atas Sewa Guna	0	0	0	0	n/m	n/m
Sub Total	123,374,983	21,553,940	147,456,273	151,310,000	120%	97%
Penyusutan Aktiva	0	0	0	0	n/m	n/m
Penyusutan Aktiva Sewa	0	0	0	0	n/m	n/m
Program Kemitraan dan Bina Lingkungan	0	0	0	0	n/m	n/m
<b>TOTAL BIAYA NON UNDERWRITING</b>	<b>3,441,577,959</b>	<b>558,593,107</b>	<b>3,544,548,276</b>	<b>3,542,850,000</b>	<b>103%</b>	<b>100%</b>
<b>TOTAL BIAYA</b>	<b>27,137,499,038</b>	<b>4,002,258,105</b>	<b>34,598,883,597</b>	<b>28,074,484,000</b>	<b>127%</b>	<b>123%</b>
<b>LABA/HASIL USAHA SEBELUM PPH</b>	<b>25,140,131,444</b>	<b>1,287,918,741</b>	<b>17,102,031,077</b>	<b>26,307,116,000</b>	<b>68%</b>	<b>65%</b>
<b>TAKSIRAN PAJAK PENGHASILAN</b>	<b>0</b>	<b>0</b>	<b>0</b>	<b>0</b>	<b>n/m</b>	<b>n/m</b>
<b>LABA BERSIH</b>	<b>25,140,131,444</b>	<b>1,287,918,741</b>	<b>17,102,031,077</b>	<b>26,307,116,000</b>	<b>68%</b>	<b>65%</b>
<b>Pendapatan Lain-lain</b>						
Jasa Giro / Bunga Tabungan	1,459,404	118,093	1,379,721	1,500,000	95%	92%
Potongan Pembelian	0	0	0	0	n/m	n/m
Laba Rugi Penjualan Aktiva Tetap	0	0	0	0	n/m	n/m
Bunga Pinjaman Karyawan (Carloan)	0	0	0	0	n/m	n/m
Klaim Asuransi	0	0	0	0	n/m	n/m
Koreksi Outstanding Klaim	0	0	0	0	n/m	n/m
Perpanjangan Surety Bond	0	0	0	0	n/m	n/m
Selisih Kurs, Kas - Bank	28	3	69	0	246%	n/m
Pendapatan Yang Belum Jelas	0	0	0	0	n/m	n/m
Pendapatan KSM	0	0	0	0	n/m	n/m
Sewa Sarana Prasarana	0	0	0	0	n/m	n/m
Penerimaan Lainnya	0	0	74,084	2,000,000	n/m	4%
<b>Total Pendapatan Lain-lain</b>	<b>1,459,432</b>	<b>118,096</b>	<b>1,453,874</b>	<b>3,500,000</b>	<b>100%</b>	<b>42%</b>
<b>Biaya Umum Lainnya</b>						
Biaya Administrasi/Provisi Bank	1,226,700	165,300	1,928,500	2,700,000	157%	71%
Biaya Pengadaan Barang / Jasa	0	0	0	0	n/m	n/m

PENGARUH RASIO KLAIM ...

EKA DININGSIH

<b>Biaya Perayaan</b>	500,000	718,000	800,000	800,000	160%	100%
<b>Iuran Asosiasi</b>	0	0	0	0	n/m	n/m
<b>Biaya Konsultan &amp; Hukum</b>	0	0	0	0	n/m	n/m
<b>Biaya Kearsipan</b>	0	0	0	0	n/m	n/m
<b>Biaya Custody</b>	0	0	0	0	n/m	n/m
<b>Biaya Pengiriman Inventaris</b>	0	0	0	0	n/m	n/m
<b>Biaya Pemeriksaan Ekstern</b>	0	0	0	0	n/m	n/m
<b>Biaya Perpanjangan HGB</b>	0	0	0	0	n/m	n/m
<b>Pengeluaran Lainnya</b>	7,724,350	3,459,102	7,649,492	7,650,000	99%	100%
<b>Total Biaya Umum Lainnya</b>	9,451,050	4,342,402	10,377,992	11,150,000	110%	93%



PT JASA RAHARJA  
**LAPORAN HASIL USAHA**

Bulan : Nov-22

JR\_LEDGER  
 Nov-22IDR

Loket Kantor=0500501 (LOKET PERWAKILAN BOJONEGORO)

Keterangan	S.D Bulan ini Tahun Lalu (a)	Bulan Nov-22 (b)	S.D BULAN Nov-22 (c)	ANGGARAN TAHUN INI (d)	% (c:a)	% (c:d)
<b>PENDAPATAN</b>						
<b>PENDAPATAN UNDERWRITING</b>						
<b>Iuran Wajib (UU.No.33/1964)</b>						
IW - Kendaraan Bermotor Umum	352,068,000	41,426,000	450,297,000	496,600,000	128%	91%
IW - Kereta Api	0	0	0	0	n/m	n/m
IW - Kapal Laut	0	0	0	0	n/m	n/m
IW - Pesawat Udara	0	0	0	0	n/m	n/m
<b>Sub Total</b>	352,068,000	41,426,000	450,297,000	496,600,000	128%	91%
<b>S W D K L L J (UU.No.34/1964)</b>	39,206,450,800	4,060,884,200	39,351,035,300	46,304,500,000	100%	85%
<b>Premi Bruto</b>	39,558,518,800	4,102,310,200	39,801,332,300	46,801,100,000	101%	85%
<b>Premi Reasuransi</b>	0	0	0	0	n/m	n/m
<b>Premi Netto</b>	39,558,518,800	4,102,310,200	39,801,332,300	46,801,100,000	101%	85%
<b>Pertanggungungan Tidak Langsung</b>	0	0	0	0	n/m	n/m
<b>Kenaikan Cadangan Teknik (PYBMP) bersih setelah porsi reasuransi</b>	0	0	0	0	n/m	n/m
<b>Pendapatan Underwriting Lainnya</b>						
Komisi Reasuransi	0	0	0	0	n/m	n/m
Komisi Keuntungan	0	0	0	0	n/m	n/m
<b>Sub Total</b>	0	0	0	0	n/m	n/m
<b>TOTAL PENDAPATAN UNDERWRITING</b>	39,558,518,800	4,102,310,200	39,801,332,300	46,801,100,000	101%	85%
<b>PENDAPATAN NON UNDERWRITING</b>						
Pendapatan Investasi	0	0	0	0	n/m	n/m
Sertifikat / Kartu Dana	2,670,882,000	258,870,000	2,662,959,000	3,128,400,000	100%	85%
Denda SW - DKLLJ	4,597,631,500	368,278,500	3,945,110,750	4,448,600,000	86%	89%
Pendapatan Lain-lain	1,293,702	123,205	1,335,778	3,500,000	103%	38%
<b>TOTAL PENDAPATAN NON UNDERWRITING</b>	7,269,807,202	627,271,705	6,609,405,528	7,580,500,000	91%	87%
<b>TOTAL PENDAPATAN</b>	46,828,326,002	4,729,581,905	46,410,737,828	54,381,600,000	99%	85%
<b>BIAYA</b>						
<b>BIAYA UNDERWRITING</b>						
<b>Klaim Bruto</b>						
Klaim UU No.33/1964	0	0	880,320	55,000,000	n/m	2%
Klaim UU No.34/1964	19,793,664,415	2,647,148,211	27,318,768,249	23,964,201,000	138%	114%
Klaim Pertanggungungan Tidak Langsung	0	0	0	0	n/m	n/m
Survey & Materai Klaim	61,512,621	8,979,890	80,402,162	100,200,000	131%	80%
<b>Sub Total</b>	19,855,177,036	2,656,128,101	27,400,050,731	24,119,401,000	138%	114%
<b>Penanggungungan Kecelakaan ...</b>	0	0	0	0	n/m	

Total Klaim bruto	19,855,177,036	2,656,128,101	27,400,050,731	24,119,401,000	138%	114%
Klaim Reas / Recovery	SKRIPSI - PERPUSTAKAAN STIE CENDEKIA BOJONEGORO	0	0	0	n/m	n/m
Kenaikan Cadangan Teknik liabilitas klaim bersih setelah porsi reasuransi	0	0	0	0	n/m	n/m
Jumlah beban klaim netto	19,855,177,036	2,656,128,101	27,400,050,731	24,119,401,000	138%	114%
<b>Biaya Operasional</b>						
BO Iuran Wajib (UU No.33/1964)	20,800,000	300,000	18,050,000	43,612,000	87%	41%
BO Sumbangan Wajib (UU No.34/1964)	76,100,000	8,721,000	105,200,000	227,800,000	138%	46%
BO Pertanggungans Tidak Langsung	0	0	0	0	n/m	n/m
Sub Total	96,900,000	9,021,000	123,250,000	271,412,000	127%	45%
<b>Biaya Teknik Operasional</b>						
Kontribusi Biaya Operasional Samsat	0	0	0	0	n/m	n/m
Biaya Cetak Dokumen Teknik	0	0	0	0	n/m	n/m
Biaya Pengiriman Dokumen Teknik	0	0	0	100,000	n/m	0%
Biaya Humas	11,885,145	6,586,000	18,500,740	18,700,000	156%	99%
Representasi Perusahaan	5,899,800	500,000	10,268,850	12,000,000	174%	86%
BIPO	54,050,000	7,800,000	58,600,002	109,721,000	108%	53%
Biaya Litbang	0	0	0	0	n/m	n/m
Biaya Rapat Kerja	0	0	0	300,000	n/m	0%
Biaya Penyisihan Piutang Tak Tertagih	0	0	0	0	n/m	n/m
Biaya Teknologi Informasi & Komunikasi	0	0	0	0	n/m	n/m
Iuran O J K	0	0	0	0	n/m	n/m
Sub Total	71,834,945	14,886,000	87,369,592	140,821,000	122%	62%
<b>TOTAL BIAYA UNDERWRITING</b>	<b>20,023,911,981</b>	<b>2,680,035,101</b>	<b>27,610,670,323</b>	<b>24,531,634,000</b>	<b>138%</b>	<b>113%</b>
<b>BIAYA USAHA NON UNDERWRITING</b>						
<b>Biaya Pegawai</b>						
Gaji Direksi	0	0	0	0	n/m	n/m
Honorarium & Biaya Komisaris	0	0	0	0	n/m	n/m
Gaji Pegawai	585,597,927	52,594,753	567,224,277	680,000,000	97%	83%
Merit	1,309,522,544	125,769,332	1,318,399,279	1,550,000,000	101%	85%
Tunjangan Umum	152,946,584	14,784,997	149,934,075	185,000,000	98%	81%
Biaya Rawat Inap	2,515,000	0	1,787,000	5,400,000	71%	33%
Tunjangan Cuti	244,209,835	17,162,475	305,937,348	307,100,000	125%	100%
Tunjangan Pakaian Kerja	0	0	0	0	n/m	n/m
Tunjangan Hari Raya	330,503,299	0	342,643,025	434,700,000	104%	79%
Premi Asuransi	0	0	0	0	n/m	n/m
Olah Raga & Rekreasi	6,266,100	5,110,000	5,391,000	6,340,000	86%	85%
SPJR & Persari Raharja	2,000,000	0	0	2,000,000	0%	0%
Sumbangan Sosial	393,200	0	0	1,000,000	0%	0%
Pendidikan dan Latihan	0	0	0	0	n/m	n/m
Dana Pensiun	0	0	0	0	n/m	n/m
Dana T.H.T.	0	0	0	0	n/m	n/m
Tunj. Masa Bakti Direksi & Dekom	0	0	0	0	n/m	n/m
Imbalan pasca Kerja	0	0	0	0	n/m	n/m
Uang Makan	177,136,831	17,684,208	168,736,832	220,000,000	95%	77%
Sub Total	2,811,091,320	233,105,765	2,860,052,836	3,391,540,000	102%	84%
Jasa Produksi	0	0	0	0	n/m	n/m
Tantiem	0	0	0	0	n/m	n/m
Subtotal	0	0	0	0	n/m	n/m
<b>BIAYA UMUM</b>						
PENGARUH RASIO KLAIM ...						

Biaya Perjalanan Dinas	4,200,000	0	3,433,355	7,000,000	82%	49%
Biaya Inspeksi	0	0	0	0	n/m	n/m
Biaya Pindah / Detasering	0	0	0	0	n/m	n/m
Biaya Alat Tata Usaha	5,237,201	633,000	5,620,819	6,500,000	107%	86%
Biaya Cetak Dokumen TU	2,063,800	0	1,249,800	2,200,000	61%	57%
Biaya Pengiriman Dokumen Tata Usaha	2,501,750	363,984	3,461,070	4,000,000	138%	87%
Biaya Perlengkapan Inventaris Kecil	30,000	0	0	1,000,000	0%	0%
Biaya Keamanan ( Hansip & Satpam )	4,820,000	150,000	4,770,000	6,000,000	99%	80%
Biaya Asuransi	0	0	0	0	n/m	n/m
Pajak Bumi & Bangunan	1,768,206	0	2,414,284	3,460,000	137%	70%
Biaya Postel	8,257,341	1,035,385	9,735,215	11,000,000	118%	89%
Biaya Listrik, Air & Gas	50,447,224	6,009,307	55,380,019	61,000,000	110%	91%
Biaya Perbaikan/Pemeliharaan	6,830,060	850,000	11,095,955	14,000,000	162%	79%
Biaya Sewa Bangunan	0	0	0	0	n/m	n/m
Biaya Transportasi dan Kendaraan	18,729,508	5,123,000	22,706,226	24,000,000	121%	95%
Biaya Umum Lainnya	8,390,600	411,700	6,035,590	11,150,000	72%	54%
Biaya Bunga Atas Sewa Guna	0	0	0	0	n/m	n/m
Sub Total	113,275,690	14,576,376	125,902,333	151,310,000	111%	83%
Penyusutan Aktiva	0	0	0	0	n/m	n/m
Penyusutan Aktiva Sewa	0	0	0	0	n/m	n/m
Program Kemitraan dan Bina Lingkungan	0	0	0	0	n/m	n/m
<b>TOTAL BIAYA NON UNDERWRITING</b>	<b>2,924,367,010</b>	<b>247,682,141</b>	<b>2,985,955,169</b>	<b>3,542,850,000</b>	<b>102%</b>	<b>84%</b>
<b>TOTAL BIAYA</b>	<b>22,948,278,991</b>	<b>2,927,717,242</b>	<b>30,596,625,492</b>	<b>28,074,484,000</b>	<b>133%</b>	<b>109%</b>
<b>LABA/HASIL USAHA SEBELUM PPH</b>	<b>23,880,047,011</b>	<b>1,801,864,663</b>	<b>15,814,112,336</b>	<b>26,307,116,000</b>	<b>66%</b>	<b>60%</b>
<b>TAKSIRAN PAJAK PENGHASILAN</b>	<b>0</b>	<b>0</b>	<b>0</b>	<b>0</b>	<b>n/m</b>	<b>n/m</b>
<b>LABA BERSIH</b>	<b>23,880,047,011</b>	<b>1,801,864,663</b>	<b>15,814,112,336</b>	<b>26,307,116,000</b>	<b>66%</b>	<b>60%</b>
<b>Pendapatan Lain-lain</b>						
Jasa Giro / Bunga Tabungan	1,293,681	122,804	1,261,628	1,500,000	98%	84%
Potongan Pembelian	0	0	0	0	n/m	n/m
Laba Rugi Penjualan Aktiva Tetap	0	0	0	0	n/m	n/m
Bunga Pinjaman Karyawan (Carloan)	0	0	0	0	n/m	n/m
Klaim Asuransi	0	0	0	0	n/m	n/m
Koreksi Outstanding Klaim	0	0	0	0	n/m	n/m
Perpanjangan Surety Bond	0	0	0	0	n/m	n/m
Selisih Kurs, Kas - Bank	21	1	66	0	314%	n/m
Pendapatan Yang Belum Jelas	0	0	0	0	n/m	n/m
Pendapatan KSM	0	0	0	0	n/m	n/m
Sewa Sarana Prasarana	0	0	0	0	n/m	n/m
Penerimaan Lainnya	0	400	74,084	2,000,000	n/m	4%
<b>Total Pendapatan Lain-lain</b>	<b>1,293,702</b>	<b>123,205</b>	<b>1,335,778</b>	<b>3,500,000</b>	<b>103%</b>	<b>38%</b>
<b>Biaya Umum Lainnya</b>						
Biaya Administrasi/Provisi Bank	1,075,900	162,400	1,763,200	2,700,000	164%	65%
Biaya Pengadaan Barang / Jasa	0	0	0	0	n/m	n/m

<b>Biaya Perayaan</b>	500,000	0	82,000	800,000	16%	10%
<b>Iuran Asosiasi</b>	0	0	0	0	n/m	n/m
<b>Biaya Konsultan &amp; Hukum</b>	0	0	0	0	n/m	n/m
<b>Biaya Kearsipan</b>	0	0	0	0	n/m	n/m
<b>Biaya Custody</b>	0	0	0	0	n/m	n/m
<b>Biaya Pengiriman Inventaris</b>	0	0	0	0	n/m	n/m
<b>Biaya Pemeriksaan Ekstern</b>	0	0	0	0	n/m	n/m
<b>Biaya Perpanjangan HGB</b>	0	0	0	0	n/m	n/m
<b>Pengeluaran Lainnya</b>	6,814,700	249,300	4,190,390	7,650,000	61%	55%
<b>Total Biaya Umum Lainnya</b>	8,390,600	411,700	6,035,590	11,150,000	72%	54%



PT JASA RAHARJA  
**LAPORAN HASIL USAHA**

Bulan : Okt-22

JR\_LEDGER  
 Okt-22IDR

Loket Kantor=0500501 (LOKET PERWAKILAN BOJONEGORO)

Keterangan	S.D Bulan ini Tahun Lalu (a)	Bulan Okt-22 (b)	S.D BULAN Okt-22 (c)	ANGGARAN TAHUN INI (d)	% (c:a)	% (c:d)
<b>PENDAPATAN</b>						
<b>PENDAPATAN UNDERWRITING</b>						
<b>Iuran Wajib (UU.No.33/1964)</b>						
IW - Kendaraan Bermotor Umum	306,176,000	39,804,000	408,871,000	496,600,000	134%	82%
IW - Kereta Api	0	0	0	0	n/m	n/m
IW - Kapal Laut	0	0	0	0	n/m	n/m
IW - Pesawat Udara	0	0	0	0	n/m	n/m
<b>Sub Total</b>	306,176,000	39,804,000	408,871,000	496,600,000	134%	82%
<b>S W D K L L J (UU.No.34/1964)</b>	34,673,989,600	3,965,536,100	35,290,151,100	46,304,500,000	102%	76%
<b>Premi Bruto</b>	34,980,165,600	4,005,340,100	35,699,022,100	46,801,100,000	102%	76%
<b>Premi Reasuransi</b>	0	0	0	0	n/m	n/m
<b>Premi Netto</b>	34,980,165,600	4,005,340,100	35,699,022,100	46,801,100,000	102%	76%
<b>Pertanggungungan Tidak Langsung</b>	0	0	0	0	n/m	n/m
<b>Kenaikan Cadangan Teknik (PYBMP) bersih setelah porsi reasuransi</b>	0	0	0	0	n/m	n/m
<b>Pendapatan Underwriting Lainnya</b>						
Komisi Reasuransi	0	0	0	0	n/m	n/m
Komisi Keuntungan	0	0	0	0	n/m	n/m
<b>Sub Total</b>	0	0	0	0	n/m	n/m
<b>TOTAL PENDAPATAN UNDERWRITING</b>	34,980,165,600	4,005,340,100	35,699,022,100	46,801,100,000	102%	76%
<b>PENDAPATAN NON UNDERWRITING</b>						
Pendapatan Investasi	0	0	0	0	n/m	n/m
Sertifikat / Kartu Dana	2,381,496,000	268,584,000	2,404,089,000	3,128,400,000	101%	77%
Denda SW - DKLLJ	4,114,679,250	352,569,750	3,576,832,250	4,448,600,000	87%	80%
Pendapatan Lain-lain	1,150,200	129,120	1,212,573	3,500,000	105%	35%
<b>TOTAL PENDAPATAN NON UNDERWRITING</b>	6,497,325,450	621,282,870	5,982,133,823	7,580,500,000	92%	79%
<b>TOTAL PENDAPATAN</b>	41,477,491,050	4,626,622,970	41,681,155,923	54,381,600,000	100%	77%
<b>BIAYA</b>						
<b>BIAYA UNDERWRITING</b>						
<b>Klaim Bruto</b>						
Klaim UU No.33/1964	0	0	880,320	55,000,000	n/m	2%
Klaim UU No.34/1964	17,278,170,475	2,243,277,319	24,671,620,038	23,964,201,000	143%	103%
Klaim Pertanggungungan Tidak Langsung	0	0	0	0	n/m	n/m
Survey & Materai Klaim	52,787,695	7,699,500	71,422,272	100,200,000	135%	71%
<b>Sub Total</b>	17,330,958,170	2,250,976,819	24,743,922,630	24,119,401,000	143%	103%
<b>Penanggungungan Kecelakaan ...</b>	0	0	0	0	n/m	

Total Klaim bruto	17,330,958,170	2,250,976,819	24,743,922,630	24,119,401,000	143%	103%
Klaim Reas / Recovery	SKRIPSI - PERPUSTAKAAN STIE CENDEKIA BOJONEGORO	0	0	0	n/m	n/m
Kenaikan Cadangan Teknik liabilitas klaim bersih setelah porsi reasuransi	0	0	0	0	n/m	n/m
Jumlah beban klaim netto	17,330,958,170	2,250,976,819	24,743,922,630	24,119,401,000	143%	103%
<b>Biaya Operasional</b>						
BO Iuran Wajib (UU No.33/1964)	14,950,000	350,000	17,750,000	43,612,000	119%	41%
BO Sumbangan Wajib (UU No.34/1964)	69,600,000	16,029,000	96,479,000	227,800,000	139%	42%
BO Pertanggungans Tidak Langsung	0	0	0	0	n/m	n/m
Sub Total	84,550,000	16,379,000	114,229,000	271,412,000	135%	42%
<b>Biaya Teknik Operasional</b>						
Kontribusi Biaya Operasional Samsat	0	0	0	0	n/m	n/m
Biaya Cetak Dokumen Teknik	0	0	0	0	n/m	n/m
Biaya Pengiriman Dokumen Teknik	0	0	0	100,000	n/m	0%
Biaya Humas	10,317,145	1,747,000	11,914,740	18,700,000	115%	64%
Representasi Perusahaan	3,454,800	917,000	9,768,850	12,000,000	283%	81%
BIPO	47,950,000	5,100,000	50,800,002	109,721,000	106%	46%
Biaya Litbang	0	0	0	0	n/m	n/m
Biaya Rapat Kerja	0	0	0	300,000	n/m	0%
Biaya Penyisihan Piutang Tak Tertagih	0	0	0	0	n/m	n/m
Biaya Teknologi Informasi & Komunikasi	0	0	0	0	n/m	n/m
Iuran O J K	0	0	0	0	n/m	n/m
Sub Total	61,721,945	7,764,000	72,483,592	140,821,000	117%	51%
<b>TOTAL BIAYA UNDERWRITING</b>	<b>17,477,230,115</b>	<b>2,275,119,819</b>	<b>24,930,635,222</b>	<b>24,531,634,000</b>	<b>143%</b>	<b>102%</b>
<b>BIAYA USAHA NON UNDERWRITING</b>						
<b>Biaya Pegawai</b>						
Gaji Direksi	0	0	0	0	n/m	n/m
Honorarium & Biaya Komisaris	0	0	0	0	n/m	n/m
Gaji Pegawai	528,291,544	47,547,419	514,629,524	680,000,000	97%	76%
Merit	1,182,070,196	115,679,144	1,192,629,947	1,550,000,000	101%	77%
Tunjangan Umum	137,323,944	13,430,220	135,149,078	185,000,000	98%	73%
Biaya Rawat Inap	2,515,000	0	1,787,000	5,400,000	71%	33%
Tunjangan Cuti	222,499,025	16,967,475	288,774,873	307,100,000	130%	94%
Tunjangan Pakaian Kerja	0	0	0	0	n/m	n/m
Tunjangan Hari Raya	330,503,299	0	342,643,025	434,700,000	104%	79%
Premi Asuransi	0	0	0	0	n/m	n/m
Olah Raga & Rekreasi	4,355,100	0	281,000	6,340,000	6%	4%
SPJR & Persari Raharja	0	0	0	2,000,000	n/m	0%
Sumbangan Sosial	393,200	0	0	1,000,000	0%	0%
Pendidikan dan Latihan	0	0	0	0	n/m	n/m
Dana Pensiun	0	0	0	0	n/m	n/m
Dana T.H.T.	0	0	0	0	n/m	n/m
Tunj. Masa Bakti Direksi & Dekom	0	0	0	0	n/m	n/m
Imbalan pasca Kerja	0	0	0	0	n/m	n/m
Uang Makan	159,378,937	18,273,686	151,052,624	220,000,000	95%	69%
Sub Total	2,567,330,245	211,897,944	2,626,947,071	3,391,540,000	102%	77%
Jasa Produksi	0	0	0	0	n/m	n/m
Tantiem	0	0	0	0	n/m	n/m
Subtotal	0	0	0	0	n/m	n/m
<b>BIAYA UMUM</b>						
PENGARUH RASIO KLAIM ...						

Biaya Perjalanan Dinas	2,450,000	0	3,433,355	7,000,000	140%	49%
Biaya Inspeksi	SKRIPSI - PERPUSTAKAAN STIE CENDEKIA BOJONEGORO	0	0	0	n/m	n/m
Biaya Pindah / Detasering	0	0	0	0	n/m	n/m
Biaya Alat Tata Usaha	5,147,201	532,093	4,987,819	6,500,000	97%	77%
Biaya Cetak Dokumen TU	1,765,800	275,000	1,249,800	2,200,000	71%	57%
Biaya Pengiriman Dokumen Tata Usaha	2,011,900	270,442	3,097,086	4,000,000	154%	77%
Biaya Perlengkapan Inventaris Kecil	30,000	0	0	1,000,000	0%	0%
Biaya Keamanan ( Hansip & Satpam )	4,220,000	350,000	4,620,000	6,000,000	109%	77%
Biaya Asuransi	0	0	0	0	n/m	n/m
Pajak Bumi & Bangunan	1,768,206	0	2,414,284	3,460,000	137%	70%
Biaya Postel	5,560,405	966,982	8,699,830	11,000,000	156%	79%
Biaya Listrik, Air & Gas	45,535,384	6,503,700	49,370,712	61,000,000	108%	81%
Biaya Perbaikan/Pemeliharaan	6,638,810	2,013,500	10,245,955	14,000,000	154%	73%
Biaya Sewa Bangunan	0	0	0	0	n/m	n/m
Biaya Transportasi dan Kendaraan	18,142,108	6,432,953	17,583,226	24,000,000	97%	73%
Biaya Umum Lainnya	7,365,400	415,300	5,623,890	11,150,000	76%	50%
Biaya Bunga Atas Sewa Guna	0	0	0	0	n/m	n/m
Sub Total	100,635,214	17,759,970	111,325,957	151,310,000	111%	74%
Penyusutan Aktiva	0	0	0	0	n/m	n/m
Penyusutan Aktiva Sewa	0	0	0	0	n/m	n/m
Program Kemitraan dan Bina Lingkungan	0	0	0	0	n/m	n/m
<b>TOTAL BIAYA NON UNDERWRITING</b>	<b>2,667,965,459</b>	<b>229,657,914</b>	<b>2,738,273,028</b>	<b>3,542,850,000</b>	<b>103%</b>	<b>77%</b>
<b>TOTAL BIAYA</b>	<b>20,145,195,574</b>	<b>2,504,777,733</b>	<b>27,668,908,250</b>	<b>28,074,484,000</b>	<b>137%</b>	<b>99%</b>
<b>LABA/HASIL USAHA SEBELUM PPH</b>	<b>21,332,295,476</b>	<b>2,121,845,237</b>	<b>14,012,247,673</b>	<b>26,307,116,000</b>	<b>66%</b>	<b>53%</b>
<b>TAKSIRAN PAJAK PENGHASILAN</b>	<b>0</b>	<b>0</b>	<b>0</b>	<b>0</b>	<b>n/m</b>	<b>n/m</b>
<b>LABA BERSIH</b>	<b>21,332,295,476</b>	<b>2,121,845,237</b>	<b>14,012,247,673</b>	<b>26,307,116,000</b>	<b>66%</b>	<b>53%</b>
<b>Pendapatan Lain-lain</b>						
Jasa Giro / Bunga Tabungan	1,150,182	129,111	1,138,824	1,500,000	99%	76%
Potongan Pembelian	0	0	0	0	n/m	n/m
Laba Rugi Penjualan Aktiva Tetap	0	0	0	0	n/m	n/m
Bunga Pinjaman Karyawan (Carloan)	0	0	0	0	n/m	n/m
Klaim Asuransi	0	0	0	0	n/m	n/m
Koreksi Outstanding Klaim	0	0	0	0	n/m	n/m
Perpanjangan Surety Bond						
Selisih Kurs, Kas - Bank	18	9	65	0	361%	n/m
Pendapatan Yang Belum Jelas	0	0	0	0	n/m	n/m
Pendapatan KSM	0	0	0	0	n/m	n/m
Sewa Sarana Prasarana	0	0	0	0	n/m	n/m
Penerimaan Lainnya	0	0	73,684	2,000,000	n/m	4%
<b>Total Pendapatan Lain-lain</b>	<b>1,150,200</b>	<b>129,120</b>	<b>1,212,573</b>	<b>3,500,000</b>	<b>105%</b>	<b>35%</b>
<b>Biaya Umum Lainnya</b>						
Biaya Administrasi/Provisi Bank	925,100	165,300	1,600,800	2,700,000	173%	59%
Biaya Pengadaan Barang / Jasa	0	0	0	0	n/m	n/m

<b>Biaya Perayaan</b>	500,000	0	82,000	800,000	16%	10%
<b>Iuran Asosiasi</b>	0	0	0	0	n/m	n/m
<b>Biaya Konsultan &amp; Hukum</b>	0	0	0	0	n/m	n/m
<b>Biaya Kearsipan</b>	0	0	0	0	n/m	n/m
<b>Biaya Custody</b>	0	0	0	0	n/m	n/m
<b>Biaya Pengiriman Inventaris</b>	0	0	0	0	n/m	n/m
<b>Biaya Pemeriksaan Ekstern</b>	0	0	0	0	n/m	n/m
<b>Biaya Perpanjangan HGB</b>	0	0	0	0	n/m	n/m
<b>Pengeluaran Lainnya</b>	5,940,300	250,000	3,941,090	7,650,000	66%	52%
<b>Total Biaya Umum Lainnya</b>	7,365,400	415,300	5,623,890	11,150,000	76%	50%



PT JASA RAHARJA  
**LAPORAN HASIL USAHA**

Bulan : Sep-22

JR\_LEDGER  
 Sep-22IDR

Loket Kantor=0500501 (LOKET PERWAKILAN BOJONEGORO)

Keterangan	S.D Bulan ini Tahun Lalu (a)	Bulan Sep-22 (b)	S.D BULAN Sep-22 (c)	ANGGARAN TAHUN INI (d)	% (c:a)	% (c:d)
<b>PENDAPATAN</b>						
<b>PENDAPATAN UNDERWRITING</b>						
<b>Iuran Wajib (UU.No.33/1964)</b>						
IW - Kendaraan Bermotor Umum	260,145,000	54,474,000	369,067,000	496,600,000	142%	74%
IW - Kereta Api	0	0	0	0	n/m	n/m
IW - Kapal Laut	0	0	0	0	n/m	n/m
IW - Pesawat Udara	0	0	0	0	n/m	n/m
<b>Sub Total</b>	260,145,000	54,474,000	369,067,000	496,600,000	142%	74%
<b>S W D K L L J (UU.No.34/1964)</b>	30,521,235,600	4,333,551,200	31,324,615,000	46,304,500,000	103%	68%
<b>Premi Bruto</b>	30,781,380,600	4,388,025,200	31,693,682,000	46,801,100,000	103%	68%
<b>Premi Reasuransi</b>	0	0	0	0	n/m	n/m
<b>Premi Netto</b>	30,781,380,600	4,388,025,200	31,693,682,000	46,801,100,000	103%	68%
<b>Pertanggungungan Tidak Langsung</b>	0	0	0	0	n/m	n/m
<b>Kenaikan Cadangan Teknik (PYBMP) bersih setelah porsi reasuransi</b>	0	0	0	0	n/m	n/m
<b>Pendapatan Underwriting Lainnya</b>						
Komisi Reasuransi	0	0	0	0	n/m	n/m
Komisi Keuntungan	0	0	0	0	n/m	n/m
<b>Sub Total</b>	0	0	0	0	n/m	n/m
<b>TOTAL PENDAPATAN UNDERWRITING</b>	30,781,380,600	4,388,025,200	31,693,682,000	46,801,100,000	103%	68%
<b>PENDAPATAN NON UNDERWRITING</b>						
Pendapatan Investasi	0	0	0	0	n/m	n/m
Sertifikat / Kartu Dana	2,100,258,000	293,079,000	2,135,505,000	3,128,400,000	102%	68%
Denda SW - DKLLJ	3,706,896,750	401,477,500	3,224,262,500	4,448,600,000	87%	72%
Pendapatan Lain-lain	1,031,612	122,362	1,083,453	3,500,000	105%	31%
<b>TOTAL PENDAPATAN NON UNDERWRITING</b>	5,808,186,362	694,678,862	5,360,850,953	7,580,500,000	92%	71%
<b>TOTAL PENDAPATAN</b>	36,589,566,962	5,082,704,062	37,054,532,953	54,381,600,000	101%	68%
<b>BIAYA</b>						
<b>BIAYA UNDERWRITING</b>						
<b>Klaim Bruto</b>						
Klaim UU No.33/1964	0	0	880,320	55,000,000	n/m	2%
Klaim UU No.34/1964	15,322,238,318	3,563,113,848	22,428,342,719	23,964,201,000	146%	94%
Klaim Pertanggungungan Tidak Langsung	0	0	0	0	n/m	n/m
Survey & Materai Klaim	47,737,175	6,463,065	63,722,772	100,200,000	133%	64%
<b>Sub Total</b>	15,369,975,493	3,569,576,913	22,492,945,811	24,119,401,000	146%	93%
<b>Penanggungungan Kecelakaan ...</b>	0	0	0	0	n/m	

Total Klaim bruto	15,369,975,493	3,569,576,913	22,492,945,811	24,119,401,000	146%	93%
Klaim Reas / Recovery	SKRIPSI - PERPUSTAKAAN STIE CENDEKIA BOJONEGORO	0	0	0	n/m	n/m
Kenaikan Cadangan Teknik liabilitas klaim bersih setelah porsi reasuransi	0	0	0	0	n/m	n/m
Jumlah beban klaim netto	15,369,975,493	3,569,576,913	22,492,945,811	24,119,401,000	146%	93%
<b>Biaya Operasional</b>						
BO Iuran Wajib (UU No.33/1964)	12,650,000	1,800,000	17,400,000	43,612,000	138%	40%
BO Sumbangan Wajib (UU No.34/1964)	65,100,000	7,500,000	80,450,000	227,800,000	124%	35%
BO Pertanggungans Tidak Langsung	0	0	0	0	n/m	n/m
Sub Total	77,750,000	9,300,000	97,850,000	271,412,000	126%	36%
<b>Biaya Teknik Operasional</b>						
Kontribusi Biaya Operasional Samsat	0	0	0	0	n/m	n/m
Biaya Cetak Dokumen Teknik	0	0	0	0	n/m	n/m
Biaya Pengiriman Dokumen Teknik	0	0	0	100,000	n/m	0%
Biaya Humas	9,752,145	1,184,000	10,167,740	18,700,000	104%	54%
Representasi Perusahaan	2,505,800	2,930,200	8,851,850	12,000,000	353%	74%
BIPO	46,600,000	5,350,000	45,700,002	109,721,000	98%	42%
Biaya Litbang	0	0	0	0	n/m	n/m
Biaya Rapat Kerja	0	0	0	300,000	n/m	0%
Biaya Penyisihan Piutang Tak Tertagih	0	0	0	0	n/m	n/m
Biaya Teknologi Informasi & Komunikasi	0	0	0	0	n/m	n/m
Iuran O J K	0	0	0	0	n/m	n/m
Sub Total	58,857,945	9,464,200	64,719,592	140,821,000	110%	46%
<b>TOTAL BIAYA UNDERWRITING</b>	15,506,583,438	3,588,341,113	22,655,515,403	24,531,634,000	146%	92%
<b>BIAYA USAHA NON UNDERWRITING</b>						
<b>Biaya Pegawai</b>						
Gaji Direksi	0	0	0	0	n/m	n/m
Honorarium & Biaya Komisaris	0	0	0	0	n/m	n/m
Gaji Pegawai	447,929,269	74,142,257	467,082,105	680,000,000	104%	69%
Merit	1,011,275,446	167,329,002	1,076,950,803	1,550,000,000	106%	69%
Tunjangan Umum	115,272,749	19,706,007	121,718,858	185,000,000	106%	66%
Biaya Rawat Inap	2,515,000	0	1,787,000	5,400,000	71%	33%
Tunjangan Cuti	180,495,077	60,685,166	271,807,398	307,100,000	151%	89%
Tunjangan Pakaian Kerja	0	0	0	0	n/m	n/m
Tunjangan Hari Raya	318,368,405	13,706,489	342,643,025	434,700,000	108%	79%
Premi Asuransi	0	0	0	0	n/m	n/m
Olah Raga & Rekreasi	4,255,100	0	281,000	6,340,000	7%	4%
SPJR & Persari Raharja	0	0	0	2,000,000	n/m	0%
Sumbangan Sosial	393,200	0	0	1,000,000	0%	0%
Pendidikan dan Latihan	0	0	0	0	n/m	n/m
Dana Pensiun	0	0	0	0	n/m	n/m
Dana T.H.T.	0	0	0	0	n/m	n/m
Tunj. Masa Bakti Direksi & Dekom	0	0	0	0	n/m	n/m
Imbalan pasca Kerja	0	0	0	0	n/m	n/m
Uang Makan	139,484,201	18,347,368	132,778,938	220,000,000	95%	60%
Sub Total	2,219,988,447	353,916,289	2,415,049,127	3,391,540,000	109%	71%
Jasa Produksi	0	0	0	0	n/m	n/m
Tantiem	0	0	0	0	n/m	n/m
Subtotal	0	0	0	0	n/m	n/m
<b>BIAYA UMUM</b>						
PENGARUH RASIO KLAIM ...						

Biaya Perjalanan Dinas	2,450,000	796,830	3,433,355	7,000,000	140%	49%
Biaya Inspeksi	0	0	0	0	n/m	n/m
Biaya Pindah / Detasering	0	0	0	0	n/m	n/m
Biaya Alat Tata Usaha	3,836,201	651,348	4,455,726	6,500,000	116%	69%
Biaya Cetak Dokumen TU	1,464,200	0	974,800	2,200,000	67%	44%
Biaya Pengiriman Dokumen Tata Usaha	1,709,425	322,137	2,826,644	4,000,000	165%	71%
Biaya Perlengkapan Inventaris Kecil	30,000	0	0	1,000,000	0%	0%
Biaya Keamanan ( Hansip & Satpam )	3,620,000	350,000	4,270,000	6,000,000	118%	71%
Biaya Asuransi	0	0	0	0	n/m	n/m
Pajak Bumi & Bangunan	1,768,206	0	2,414,284	3,460,000	137%	70%
Biaya Postel	4,938,523	1,267,259	7,732,848	11,000,000	157%	70%
Biaya Listrik, Air & Gas	41,254,971	4,102,289	42,867,012	61,000,000	104%	70%
Biaya Perbaikan/Pemeliharaan	6,340,610	2,997,650	8,232,455	14,000,000	130%	59%
Biaya Sewa Bangunan	0	0	0	0	n/m	n/m
Biaya Transportasi dan Kendaraan	13,283,356	570,500	11,150,273	24,000,000	84%	46%
Biaya Umum Lainnya	6,483,300	317,390	5,208,590	11,150,000	80%	47%
Biaya Bunga Atas Sewa Guna	0	0	0	0	n/m	n/m
Sub Total	87,178,792	11,375,403	93,565,987	151,310,000	107%	62%
Penyusutan Aktiva	0	0	0	0	n/m	n/m
Penyusutan Aktiva Sewa	0	0	0	0	n/m	n/m
Program Kemitraan dan Bina Lingkungan	0	0	0	0	n/m	n/m
<b>TOTAL BIAYA NON UNDERWRITING</b>	<b>2,307,167,239</b>	<b>365,291,692</b>	<b>2,508,615,114</b>	<b>3,542,850,000</b>	<b>109%</b>	<b>71%</b>
<b>TOTAL BIAYA</b>	<b>17,813,750,677</b>	<b>3,953,632,805</b>	<b>25,164,130,517</b>	<b>28,074,484,000</b>	<b>141%</b>	<b>90%</b>
<b>LABA/HASIL USAHA SEBELUM PPH</b>	<b>18,775,816,285</b>	<b>1,129,071,257</b>	<b>11,890,402,436</b>	<b>26,307,116,000</b>	<b>63%</b>	<b>45%</b>
<b>TAKSIRAN PAJAK PENGHASILAN</b>	<b>0</b>	<b>0</b>	<b>0</b>	<b>0</b>	<b>n/m</b>	<b>n/m</b>
<b>LABA BERSIH</b>	<b>18,775,816,285</b>	<b>1,129,071,257</b>	<b>11,890,402,436</b>	<b>26,307,116,000</b>	<b>63%</b>	<b>45%</b>
<b>Pendapatan Lain-lain</b>						
Jasa Giro / Bunga Tabungan	1,031,605	122,342	1,009,713	1,500,000	98%	67%
Potongan Pembelian	0	0	0	0	n/m	n/m
Laba Rugi Penjualan Aktiva Tetap	0	0	0	0	n/m	n/m
Bunga Pinjaman Karyawan (Carloan)	0	0	0	0	n/m	n/m
Klaim Asuransi	0	0	0	0	n/m	n/m
Koreksi Outstanding Klaim	0	0	0	0	n/m	n/m
Perpanjangan Surety Bond	0	0	0	0	n/m	n/m
Selisih Kurs, Kas - Bank	7	20	56	0	800%	n/m
Pendapatan Yang Belum Jelas	0	0	0	0	n/m	n/m
Pendapatan KSM	0	0	0	0	n/m	n/m
Sewa Sarana Prasarana	0	0	0	0	n/m	n/m
Penerimaan Lainnya	0	0	73,684	2,000,000	n/m	4%
<b>Total Pendapatan Lain-lain</b>	<b>1,031,612</b>	<b>122,362</b>	<b>1,083,453</b>	<b>3,500,000</b>	<b>105%</b>	<b>31%</b>
<b>Biaya Umum Lainnya</b>						
Biaya Administrasi/Provisi Bank	855,500	194,300	1,435,500	2,700,000	168%	53%
Biaya Pengadaan Barang / Jasa	0	0	0	0	n/m	n/m

PENGARUH RASIO KLAIM ...

EKA DININGSIH

<b>Biaya Perayaan</b>	500,000	0	82,000	800,000	16%	10%
<b>Iuran Asosiasi</b>	0	0	0	0	n/m	n/m
<b>Biaya Konsultan &amp; Hukum</b>	0	0	0	0	n/m	n/m
<b>Biaya Kearsipan</b>	0	0	0	0	n/m	n/m
<b>Biaya Custody</b>	0	0	0	0	n/m	n/m
<b>Biaya Pengiriman Inventaris</b>	0	0	0	0	n/m	n/m
<b>Biaya Pemeriksaan Ekstern</b>	0	0	0	0	n/m	n/m
<b>Biaya Perpanjangan HGB</b>	0	0	0	0	n/m	n/m
<b>Pengeluaran Lainnya</b>	5,127,800	123,090	3,691,090	7,650,000	72%	48%
<b>Total Biaya Umum Lainnya</b>	6,483,300	317,390	5,208,590	11,150,000	80%	47%



PT JASA RAHARJA  
**LAPORAN HASIL USAHA**

Bulan : Agt-22

JR\_LEDGER

Agt-22IDR

Loket Kantor=0500501 (LOKET PERWAKILAN BOJONEGORO)

Keterangan	S.D Bulan ini Tahun Lalu (a)	Bulan Agt-22 (b)	S.D BULAN Agt-22 (c)	ANGGARAN TAHUN INI (d)	% (c:a)	% (c:d)
<b>PENDAPATAN</b>						
<b>PENDAPATAN UNDERWRITING</b>						
<b>Iuran Wajib (UU.No.33/1964)</b>						
IW - Kendaraan Bermotor Umum	231,731,000	44,793,000	314,593,000	496,600,000	136%	63%
IW - Kereta Api	0	0	0	0	n/m	n/m
IW - Kapal Laut	0	0	0	0	n/m	n/m
IW - Pesawat Udara	0	0	0	0	n/m	n/m
<b>Sub Total</b>	231,731,000	44,793,000	314,593,000	496,600,000	136%	63%
<b>S W D K L L J (UU.No.34/1964)</b>	26,567,981,500	4,061,488,600	26,991,063,800	46,304,500,000	102%	58%
<b>Premi Bruto</b>	26,799,712,500	4,106,281,600	27,305,656,800	46,801,100,000	102%	58%
<b>Premi Reasuransi</b>	0	0	0	0	n/m	n/m
<b>Premi Netto</b>	26,799,712,500	4,106,281,600	27,305,656,800	46,801,100,000	102%	58%
<b>Pertanggungungan Tidak Langsung</b>	0	0	0	0	n/m	n/m
<b>Kenaikan Cadangan Teknik (PYBMP) bersih setelah porsi reasuransi</b>	0	0	0	0	n/m	n/m
<b>Pendapatan Underwriting Lainnya</b>						
Komisi Reasuransi	0	0	0	0	n/m	n/m
Komisi Keuntungan	0	0	0	0	n/m	n/m
<b>Sub Total</b>	0	0	0	0	n/m	n/m
<b>TOTAL PENDAPATAN UNDERWRITING</b>	26,799,712,500	4,106,281,600	27,305,656,800	46,801,100,000	102%	58%
<b>PENDAPATAN NON UNDERWRITING</b>						
Pendapatan Investasi	0	0	0	0	n/m	n/m
Sertifikat / Kartu Dana	1,827,573,000	283,167,000	1,842,426,000	3,128,400,000	101%	59%
Denda SW - DKLLJ	3,279,270,500	353,339,500	2,822,785,000	4,448,600,000	86%	63%
Pendapatan Lain-lain	912,651	107,197	961,091	3,500,000	105%	27%
<b>TOTAL PENDAPATAN NON UNDERWRITING</b>	5,107,756,151	636,613,697	4,666,172,091	7,580,500,000	91%	62%
<b>TOTAL PENDAPATAN</b>	31,907,468,651	4,742,895,297	31,971,828,891	54,381,600,000	100%	59%
<b>BIAYA</b>						
<b>BIAYA UNDERWRITING</b>						
<b>Klaim Bruto</b>						
Klaim UU No.33/1964	0	880,320	880,320	55,000,000	n/m	2%
Klaim UU No.34/1964	13,336,654,609	3,088,861,114	18,865,228,871	23,964,201,000	141%	79%
Klaim Pertanggungungan Tidak Langsung	0	0	0	0	n/m	n/m
Survey & Materai Klaim	41,367,218	5,745,024	57,259,707	100,200,000	138%	57%
<b>Sub Total</b>	13,378,021,827	3,095,486,458	18,923,368,898	24,119,401,000	141%	78%
<b>Penanggungungan Kecelakaan ...</b>	0	0	0	0	n/m	

Total Klaim bruto	13,378,021,827	3,095,486,458	18,923,368,898	24,119,401,000	141%	78%
Klaim Reas / Recovery	0	0	0	0	n/m	n/m
Kenaikan Cadangan Teknik liabilitas klaim bersih setelah porsi reasuransi	0	0	0	0	n/m	n/m
Jumlah beban klaim netto	13,378,021,827	3,095,486,458	18,923,368,898	24,119,401,000	141%	78%
<b>Biaya Operasional</b>						
BO Iuran Wajib (UU No.33/1964)	6,800,000	350,000	15,600,000	43,612,000	229%	36%
BO Sumbangan Wajib (UU No.34/1964)	58,600,000	15,650,000	72,950,000	227,800,000	124%	32%
BO Pertanggungans Tidak Langsung	0	0	0	0	n/m	n/m
Sub Total	65,400,000	16,000,000	88,550,000	271,412,000	135%	33%
<b>Biaya Teknik Operasional</b>						
Kontribusi Biaya Operasional Samsat	0	0	0	0	n/m	n/m
Biaya Cetak Dokumen Teknik	0	0	0	0	n/m	n/m
Biaya Pengiriman Dokumen Teknik	0	0	0	100,000	n/m	0%
Biaya Humas	7,355,960	1,031,000	8,983,740	18,700,000	122%	48%
Representasi Perusahaan	2,505,800	0	5,921,650	12,000,000	236%	49%
BIPO	41,650,000	4,050,000	40,350,002	109,721,000	97%	37%
Biaya Litbang	0	0	0	0	n/m	n/m
Biaya Rapat Kerja	0	0	0	300,000	n/m	0%
Biaya Penyisihan Piutang Tak Tertagih	0	0	0	0	n/m	n/m
Biaya Teknologi Informasi & Komunikasi	0	0	0	0	n/m	n/m
Iuran O J K	0	0	0	0	n/m	n/m
Sub Total	51,511,760	5,081,000	55,255,392	140,821,000	107%	39%
<b>TOTAL BIAYA UNDERWRITING</b>	<b>13,494,933,587</b>	<b>3,116,567,458</b>	<b>19,067,174,290</b>	<b>24,531,634,000</b>	<b>141%</b>	<b>78%</b>
<b>BIAYA USAHA NON UNDERWRITING</b>						
<b>Biaya Pegawai</b>						
Gaji Direksi	0	0	0	0	n/m	n/m
Honorarium & Biaya Komisaris	0	0	0	0	n/m	n/m
Gaji Pegawai	394,219,824	49,011,829	392,939,848	680,000,000	100%	58%
Merit	890,543,986	114,266,515	909,621,801	1,550,000,000	102%	59%
Tunjangan Umum	100,883,624	13,004,957	102,012,851	185,000,000	101%	55%
Biaya Rawat Inap	1,400,000	0	1,787,000	5,400,000	128%	33%
Tunjangan Cuti	180,495,077	22,815,276	211,122,232	307,100,000	117%	69%
Tunjangan Pakaian Kerja	0	0	0	0	n/m	n/m
Tunjangan Hari Raya	318,368,405	0	328,936,536	434,700,000	103%	76%
Premi Asuransi	0	0	0	0	n/m	n/m
Olah Raga & Rekreasi	4,255,100	0	281,000	6,340,000	7%	4%
SPJR & Persari Raharja	0	0	0	2,000,000	n/m	0%
Sumbangan Sosial	480,700	0	0	1,000,000	0%	0%
Pendidikan dan Latihan	0	0	0	0	n/m	n/m
Dana Pensiun	0	0	0	0	n/m	n/m
Dana T.H.T.	0	0	0	0	n/m	n/m
Tunj. Masa Bakti Direksi & Dekom	0	0	0	0	n/m	n/m
Imbalan pasca Kerja	0	0	0	0	n/m	n/m
Uang Makan	121,873,673	17,757,891	114,431,570	220,000,000	94%	52%
Sub Total	2,012,520,389	216,856,468	2,061,132,838	3,391,540,000	102%	61%
Jasa Produksi	0	0	0	0	n/m	n/m
Tantiem	0	0	0	0	n/m	n/m
Subtotal	0	0	0	0	n/m	n/m
<b>BIAYA UMUM</b>						
PENGARUH RASIO KLAIM ...						

Biaya Perjalanan Dinas	2,450,000	0	2,636,525	7,000,000	108%	38%
Biaya Inspeksi	SKRIPSI - PERPUSTAKAAN STIE CENDEKIA BOJONEGORO	0	0	0	n/m	n/m
Biaya Pindah / Detasering	0	0	0	0	n/m	n/m
Biaya Alat Tata Usaha	3,645,201	558,613	3,804,378	6,500,000	104%	59%
Biaya Cetak Dokumen TU	1,464,200	0	974,800	2,200,000	67%	44%
Biaya Pengiriman Dokumen Tata Usaha	1,353,400	360,421	2,504,507	4,000,000	185%	63%
Biaya Perlengkapan Inventaris Kecil	30,000	0	0	1,000,000	0%	0%
Biaya Keamanan ( Hansip & Satpam )	3,670,000	700,000	3,920,000	6,000,000	107%	65%
Biaya Asuransi	0	0	0	0	n/m	n/m
Pajak Bumi & Bangunan	1,768,206	0	2,414,284	3,460,000	137%	70%
Biaya Postel	4,338,019	1,051,568	6,465,589	11,000,000	149%	59%
Biaya Listrik, Air & Gas	36,786,066	4,389,435	38,764,723	61,000,000	105%	64%
Biaya Perbaikan/Pemeliharaan	5,111,930	418,600	5,234,805	14,000,000	102%	37%
Biaya Sewa Bangunan	0	0	0	0	n/m	n/m
Biaya Transportasi dan Kendaraan	12,983,356	0	10,579,773	24,000,000	81%	44%
Biaya Umum Lainnya	5,716,700	425,000	4,891,200	11,150,000	86%	44%
Biaya Bunga Atas Sewa Guna	0	0	0	0	n/m	n/m
Sub Total	79,317,078	7,903,637	82,190,584	151,310,000	104%	54%
Penyusutan Aktiva	0	0	0	0	n/m	n/m
Penyusutan Aktiva Sewa	0	0	0	0	n/m	n/m
Program Kemitraan dan Bina Lingkungan	0	0	0	0	n/m	n/m
<b>TOTAL BIAYA NON UNDERWRITING</b>	<b>2,091,837,467</b>	<b>224,760,105</b>	<b>2,143,323,422</b>	<b>3,542,850,000</b>	<b>102%</b>	<b>60%</b>
<b>TOTAL BIAYA</b>	<b>15,586,771,054</b>	<b>3,341,327,563</b>	<b>21,210,497,712</b>	<b>28,074,484,000</b>	<b>136%</b>	<b>76%</b>
<b>LABA/HASIL USAHA SEBELUM PPH</b>	<b>16,320,697,597</b>	<b>1,401,567,734</b>	<b>10,761,331,179</b>	<b>26,307,116,000</b>	<b>66%</b>	<b>41%</b>
<b>TAKSIRAN PAJAK PENGHASILAN</b>	<b>0</b>	<b>0</b>	<b>0</b>	<b>0</b>	<b>n/m</b>	<b>n/m</b>
<b>LABA BERSIH</b>	<b>16,320,697,597</b>	<b>1,401,567,734</b>	<b>10,761,331,179</b>	<b>26,307,116,000</b>	<b>66%</b>	<b>41%</b>
<b>Pendapatan Lain-lain</b>						
Jasa Giro / Bunga Tabungan	912,650	107,197	887,371	1,500,000	97%	59%
Potongan Pembelian	0	0	0	0	n/m	n/m
Laba Rugi Penjualan Aktiva Tetap	0	0	0	0	n/m	n/m
Bunga Pinjaman Karyawan (Carloan)	0	0	0	0	n/m	n/m
Klaim Asuransi	0	0	0	0	n/m	n/m
Koreksi Outstanding Klaim	0	0	0	0	n/m	n/m
Perpanjangan Surety Bond						
Selisih Kurs, Kas - Bank	1	0	36	0	3,600%	n/m
Pendapatan Yang Belum Jelas	0	0	0	0	n/m	n/m
Pendapatan KSM	0	0	0	0	n/m	n/m
Sewa Sarana Prasarana	0	0	0	0	n/m	n/m
Penerimaan Lainnya	0	0	73,684	2,000,000	n/m	4%
<b>Total Pendapatan Lain-lain</b>	<b>912,651</b>	<b>107,197</b>	<b>961,091</b>	<b>3,500,000</b>	<b>105%</b>	<b>27%</b>
<b>Biaya Umum Lainnya</b>						
Biaya Administrasi/Provisi Bank	748,200	194,300	1,241,200	2,700,000	166%	46%
Biaya Pengadaan Barang / Jasa	0	0	0	0	n/m	n/m

<b>Biaya Perayaan</b>	500,000	82,000	82,000	800,000	16%	10%
<b>Iuran Asosiasi</b>	0	0	0	0	n/m	n/m
<b>Biaya Konsultan &amp; Hukum</b>	0	0	0	0	n/m	n/m
<b>Biaya Kearsipan</b>	0	0	0	0	n/m	n/m
<b>Biaya Custody</b>	0	0	0	0	n/m	n/m
<b>Biaya Pengiriman Inventaris</b>	0	0	0	0	n/m	n/m
<b>Biaya Pemeriksaan Ekstern</b>	0	0	0	0	n/m	n/m
<b>Biaya Perpanjangan HGB</b>	0	0	0	0	n/m	n/m
<b>Pengeluaran Lainnya</b>	4,468,500	148,700	3,568,000	7,650,000	80%	47%
<b>Total Biaya Umum Lainnya</b>	5,716,700	425,000	4,891,200	11,150,000	86%	44%



PT JASA RAHARJA  
**LAPORAN HASIL USAHA**

Bulan : Jul-22

JR\_LEDGER

Jul-22IDR

Loket Kantor=0500501 (LOKET PERWAKILAN BOJONEGORO)

Keterangan	S.D Bulan ini Tahun Lalu (a)	Bulan Jul-22 (b)	S.D BULAN Jul-22 (c)	ANGGARAN TAHUN INI (d)	% (c:a)	% (c:d)
<b>PENDAPATAN</b>						
<b>PENDAPATAN UNDERWRITING</b>						
<b>Iuran Wajib (UU.No.33/1964)</b>						
IW - Kendaraan Bermotor Umum	207,853,000	46,167,000	269,800,000	496,600,000	130%	54%
IW - Kereta Api	0	0	0	0	n/m	n/m
IW - Kapal Laut	0	0	0	0	n/m	n/m
IW - Pesawat Udara	0	0	0	0	n/m	n/m
<b>Sub Total</b>	207,853,000	46,167,000	269,800,000	496,600,000	130%	54%
<b>S W D K L L J (UU.No.34/1964)</b>	23,102,446,100	3,588,656,100	22,929,575,200	46,304,500,000	99%	50%
<b>Premi Bruto</b>	23,310,299,100	3,634,823,100	23,199,375,200	46,801,100,000	100%	50%
<b>Premi Reasuransi</b>	0	0	0	0	n/m	n/m
<b>Premi Netto</b>	23,310,299,100	3,634,823,100	23,199,375,200	46,801,100,000	100%	50%
<b>Pertanggungungan Tidak Langsung</b>	0	0	0	0	n/m	n/m
<b>Kenaikan Cadangan Teknik (PYBMP) bersih setelah porsi reasuransi</b>	0	0	0	0	n/m	n/m
<b>Pendapatan Underwriting Lainnya</b>						
Komisi Reasuransi	0	0	0	0	n/m	n/m
Komisi Keuntungan	0	0	0	0	n/m	n/m
<b>Sub Total</b>	0	0	0	0	n/m	n/m
<b>TOTAL PENDAPATAN UNDERWRITING</b>	23,310,299,100	3,634,823,100	23,199,375,200	46,801,100,000	100%	50%
<b>PENDAPATAN NON UNDERWRITING</b>						
Pendapatan Investasi	0	0	0	0	n/m	n/m
Sertifikat / Kartu Dana	1,582,971,000	250,587,000	1,559,259,000	3,128,400,000	99%	50%
Denda SW - DKLLJ	2,749,657,500	277,446,750	2,469,445,500	4,448,600,000	90%	56%
Pendapatan Lain-lain	808,872	125,639	853,894	3,500,000	106%	24%
<b>TOTAL PENDAPATAN NON UNDERWRITING</b>	4,333,437,372	528,159,389	4,029,558,394	7,580,500,000	93%	53%
<b>TOTAL PENDAPATAN</b>	27,643,736,472	4,162,982,489	27,228,933,594	54,381,600,000	98%	50%
<b>BIAYA</b>						
<b>BIAYA UNDERWRITING</b>						
<b>Klaim Bruto</b>						
Klaim UU No.33/1964	0	0	0	55,000,000	n/m	0%
Klaim UU No.34/1964	12,806,022,970	2,767,071,294	15,776,367,757	23,964,201,000	123%	66%
Klaim Pertanggungungan Tidak Langsung	0	0	0	0	n/m	n/m
Survey & Materai Klaim	35,972,047	7,965,683	51,514,683	100,200,000	143%	51%
<b>Sub Total</b>	12,841,995,017	2,775,036,977	15,827,882,440	24,119,401,000	123%	66%
<b>Penanggungungan Kecelakaan ...</b>	0	0	0	0	n/m	

EKA DININGSIH

Total Klaim bruto	12,841,995,017	2,775,036,977	15,827,882,440	24,119,401,000	123%	66%
Klaim Reas / Recovery	SKRIPSI - PERPUSTAKAAN STIE CENDEKIA BOJONEGORO	0	0	0	n/m	n/m
Kenaikan Cadangan Teknik liabilitas klaim bersih setelah porsi reasuransi	0	0	0	0	n/m	n/m
Jumlah beban klaim netto	12,841,995,017	2,775,036,977	15,827,882,440	24,119,401,000	123%	66%
<b>Biaya Operasional</b>						
BO Iuran Wajib (UU No.33/1964)	6,800,000	300,000	15,250,000	43,612,000	224%	35%
BO Sumbangan Wajib (UU No.34/1964)	58,600,000	7,500,000	57,300,000	227,800,000	98%	25%
BO Pertanggungans Tidak Langsung	0	0	0	0	n/m	n/m
Sub Total	65,400,000	7,800,000	72,550,000	271,412,000	111%	27%
<b>Biaya Teknik Operasional</b>						
Kontribusi Biaya Operasional Samsat	0	0	0	0	n/m	n/m
Biaya Cetak Dokumen Teknik	0	0	0	0	n/m	n/m
Biaya Pengiriman Dokumen Teknik	0	0	0	100,000	n/m	0%
Biaya Humas	7,220,960	1,075,000	7,952,740	18,700,000	110%	43%
Representasi Perusahaan	1,873,800	168,300	5,921,650	12,000,000	316%	49%
BIPO	31,900,000	6,300,000	36,300,002	109,721,000	114%	33%
Biaya Litbang	0	0	0	0	n/m	n/m
Biaya Rapat Kerja	0	0	0	300,000	n/m	0%
Biaya Penyisihan Piutang Tak Tertagih	0	0	0	0	n/m	n/m
Biaya Teknologi Informasi & Komunikasi	0	0	0	0	n/m	n/m
Iuran O J K	0	0	0	0	n/m	n/m
Sub Total	40,994,760	7,543,300	50,174,392	140,821,000	122%	36%
<b>TOTAL BIAYA UNDERWRITING</b>	<b>12,948,389,777</b>	<b>2,790,380,277</b>	<b>15,950,606,832</b>	<b>24,531,634,000</b>	<b>123%</b>	<b>65%</b>
<b>BIAYA USAHA NON UNDERWRITING</b>						
<b>Biaya Pegawai</b>						
Gaji Direksi	0	0	0	0	n/m	n/m
Honorarium & Biaya Komisaris	0	0	0	0	n/m	n/m
Gaji Pegawai	340,758,975	48,832,484	343,928,019	680,000,000	101%	51%
Merit	770,268,287	113,937,716	795,355,286	1,550,000,000	103%	51%
Tunjangan Umum	86,618,800	12,915,286	89,007,894	185,000,000	103%	48%
Biaya Rawat Inap	1,400,000	0	1,787,000	5,400,000	128%	33%
Tunjangan Cuti	180,495,077	16,402,127	188,306,956	307,100,000	104%	61%
Tunjangan Pakaian Kerja	0	0	0	0	n/m	n/m
Tunjangan Hari Raya	318,368,405	0	328,936,536	434,700,000	103%	76%
Premi Asuransi	0	0	0	0	n/m	n/m
Olah Raga & Rekreasi	1,884,000	281,000	281,000	6,340,000	15%	4%
SPJR & Persari Raharja	0	0	0	2,000,000	n/m	0%
Sumbangan Sosial	0	0	0	1,000,000	n/m	0%
Pendidikan dan Latihan	0	0	0	0	n/m	n/m
Dana Pensiun	0	0	0	0	n/m	n/m
Dana T.H.T.	0	0	0	0	n/m	n/m
Tunj. Masa Bakti Direksi & Dekom	0	0	0	0	n/m	n/m
Imbalan pasca Kerja	0	0	0	0	n/m	n/m
Uang Makan	102,936,834	17,684,207	96,673,679	220,000,000	94%	44%
Sub Total	1,802,730,378	210,052,820	1,844,276,370	3,391,540,000	102%	54%
Jasa Produksi	0	0	0	0	n/m	n/m
Tantiem	0	0	0	0	n/m	n/m
Subtotal	0	0	0	0	n/m	n/m
<b>BIAYA UMUM</b>						
PENGARUH RASIO KLAIM ...						

Biaya Perjalanan Dinas	2,450,000	0	2,636,525	7,000,000	108%	38%
Biaya Inspeksi	SKRIPSI - PERPUSTAKAAN STIE CENDEKIA BOJONEGORO	0	0	0	n/m	n/m
Biaya Pindah / Detasering	0	0	0	0	n/m	n/m
Biaya Alat Tata Usaha	3,345,201	401,420	3,245,765	6,500,000	97%	50%
Biaya Cetak Dokumen TU	1,117,200	0	974,800	2,200,000	87%	44%
Biaya Pengiriman Dokumen Tata Usaha	1,228,665	325,036	2,144,086	4,000,000	175%	54%
Biaya Perlengkapan Inventaris Kecil	30,000	0	0	1,000,000	0%	0%
Biaya Keamanan ( Hansip & Satpam )	2,820,000	550,000	3,220,000	6,000,000	114%	54%
Biaya Asuransi	0	0	0	0	n/m	n/m
Pajak Bumi & Bangunan	0	2,414,284	2,414,284	3,460,000	n/m	70%
Biaya Postel	3,739,004	966,649	5,414,021	11,000,000	145%	49%
Biaya Listrik, Air & Gas	32,754,395	5,567,315	34,375,288	61,000,000	105%	56%
Biaya Perbaikan/Pemeliharaan	4,681,530	306,100	4,816,205	14,000,000	103%	34%
Biaya Sewa Bangunan	0	0	0	0	n/m	n/m
Biaya Transportasi dan Kendaraan	12,451,356	224,000	10,579,773	24,000,000	85%	44%
Biaya Umum Lainnya	5,052,800	384,100	4,466,200	11,150,000	88%	40%
Biaya Bunga Atas Sewa Guna	0	0	0	0	n/m	n/m
Sub Total	69,670,151	11,138,904	74,286,947	151,310,000	107%	49%
Penyusutan Aktiva	0	0	0	0	n/m	n/m
Penyusutan Aktiva Sewa	0	0	0	0	n/m	n/m
Program Kemitraan dan Bina Lingkungan	0	0	0	0	n/m	n/m
<b>TOTAL BIAYA NON UNDERWRITING</b>	<b>1,872,400,529</b>	<b>221,191,724</b>	<b>1,918,563,317</b>	<b>3,542,850,000</b>	<b>102%</b>	<b>54%</b>
<b>TOTAL BIAYA</b>	<b>14,820,790,306</b>	<b>3,011,572,001</b>	<b>17,869,170,149</b>	<b>28,074,484,000</b>	<b>121%</b>	<b>64%</b>
<b>LABA/HASIL USAHA SEBELUM PPH</b>	<b>12,822,946,166</b>	<b>1,151,410,488</b>	<b>9,359,763,445</b>	<b>26,307,116,000</b>	<b>73%</b>	<b>36%</b>
<b>TAKSIRAN PAJAK PENGHASILAN</b>	<b>0</b>	<b>0</b>	<b>0</b>	<b>0</b>	<b>n/m</b>	<b>n/m</b>
<b>LABA BERSIH</b>	<b>12,822,946,166</b>	<b>1,151,410,488</b>	<b>9,359,763,445</b>	<b>26,307,116,000</b>	<b>73%</b>	<b>36%</b>
<b>Pendapatan Lain-lain</b>						
Jasa Giro / Bunga Tabungan	808,872	125,638	780,174	1,500,000	96%	52%
Potongan Pembelian	0	0	0	0	n/m	n/m
Laba Rugi Penjualan Aktiva Tetap	0	0	0	0	n/m	n/m
Bunga Pinjaman Karyawan (Carloan)	0	0	0	0	n/m	n/m
Klaim Asuransi	0	0	0	0	n/m	n/m
Koreksi Outstanding Klaim	0	0	0	0	n/m	n/m
Perpanjangan Surety Bond						
Selisih Kurs, Kas - Bank	0	1	36	0	n/m	n/m
Pendapatan Yang Belum Jelas	0	0	0	0	n/m	n/m
Pendapatan KSM	0	0	0	0	n/m	n/m
Sewa Sarana Prasarana	0	0	0	0	n/m	n/m
Penerimaan Lainnya	0	0	73,684	2,000,000	n/m	4%
<b>Total Pendapatan Lain-lain</b>	<b>808,872</b>	<b>125,639</b>	<b>853,894</b>	<b>3,500,000</b>	<b>106%</b>	<b>24%</b>
<b>Biaya Umum Lainnya</b>						
Biaya Administrasi/Provisi Bank	730,800	174,000	1,046,900	2,700,000	143%	39%
Biaya Pengadaan Barang / Jasa	0	0	0	0	n/m	n/m

<b>Biaya Perayaan</b>	500,000	0	0	800,000	0%	0%
<b>Iuran Asosiasi</b>	0	0	0	0	n/m	n/m
<b>Biaya Konsultan &amp; Hukum</b>	0	0	0	0	n/m	n/m
<b>Biaya Kearsipan</b>	0	0	0	0	n/m	n/m
<b>Biaya Custody</b>	0	0	0	0	n/m	n/m
<b>Biaya Pengiriman Inventaris</b>	0	0	0	0	n/m	n/m
<b>Biaya Pemeriksaan Ekstern</b>	0	0	0	0	n/m	n/m
<b>Biaya Perpanjangan HGB</b>	0	0	0	0	n/m	n/m
<b>Pengeluaran Lainnya</b>	3,822,000	210,100	3,419,300	7,650,000	89%	45%
<b>Total Biaya Umum Lainnya</b>	5,052,800	384,100	4,466,200	11,150,000	88%	40%



PT JASA RAHARJA  
**LAPORAN HASIL USAHA**

Bulan : Jun-22

JR\_LEDGER  
 Jun-22IDR

Loket Kantor=0500501 (LOKET PERWAKILAN BOJONEGORO)

Keterangan	S.D Bulan ini Tahun Lalu (a)	Bulan Jun-22 (b)	S.D BULAN Jun-22 (c)	ANGGARAN TAHUN INI (d)	% (c:a)	% (c:d)
<b>PENDAPATAN</b>						
<b>PENDAPATAN UNDERWRITING</b>						
<b>Iuran Wajib (UU.No.33/1964)</b>						
IW - Kendaraan Bermotor Umum	183,161,000	47,617,000	223,633,000	496,600,000	122%	45%
IW - Kereta Api	0	0	0	0	n/m	n/m
IW - Kapal Laut	0	0	0	0	n/m	n/m
IW - Pesawat Udara	0	0	0	0	n/m	n/m
<b>Sub Total</b>	183,161,000	47,617,000	223,633,000	496,600,000	122%	45%
<b>S W D K L L J (UU.No.34/1964)</b>	19,825,327,000	4,152,107,500	19,340,919,100	46,304,500,000	98%	42%
<b>Premi Bruto</b>	20,008,488,000	4,199,724,500	19,564,552,100	46,801,100,000	98%	42%
<b>Premi Reasuransi</b>	0	0	0	0	n/m	n/m
<b>Premi Netto</b>	20,008,488,000	4,199,724,500	19,564,552,100	46,801,100,000	98%	42%
<b>Pertanggungungan Tidak Langsung</b>	0	0	0	0	n/m	n/m
<b>Kenaikan Cadangan Teknik (PYBMP) bersih setelah porsi reasuransi</b>	0	0	0	0	n/m	n/m
<b>Pendapatan Underwriting Lainnya</b>						
Komisi Reasuransi	0	0	0	0	n/m	n/m
Komisi Keuntungan	0	0	0	0	n/m	n/m
<b>Sub Total</b>	0	0	0	0	n/m	n/m
<b>TOTAL PENDAPATAN UNDERWRITING</b>	20,008,488,000	4,199,724,500	19,564,552,100	46,801,100,000	98%	42%
<b>PENDAPATAN NON UNDERWRITING</b>						
Pendapatan Investasi	0	0	0	0	n/m	n/m
Sertifikat / Kartu Dana	1,355,346,000	279,891,000	1,308,672,000	3,128,400,000	97%	42%
Denda SW - DKLLJ	2,299,195,000	328,773,000	2,191,998,750	4,448,600,000	95%	49%
Pendapatan Lain-lain	682,033	131,968	728,255	3,500,000	107%	21%
<b>TOTAL PENDAPATAN NON UNDERWRITING</b>	3,655,223,033	608,795,968	3,501,399,005	7,580,500,000	96%	46%
<b>TOTAL PENDAPATAN</b>	23,663,711,033	4,808,520,468	23,065,951,105	54,381,600,000	97%	42%
<b>BIAYA</b>						
<b>BIAYA UNDERWRITING</b>						
<b>Klaim Bruto</b>						
Klaim UU No.33/1964	0	0	0	55,000,000	n/m	0%
Klaim UU No.34/1964	11,109,483,384	2,793,206,415	13,009,296,463	23,964,201,000	117%	54%
Klaim Pertanggungungan Tidak Langsung	0	0	0	0	n/m	n/m
Survey & Materai Klaim	29,830,014	0	43,549,000	100,200,000	146%	43%
<b>Sub Total</b>	11,139,313,398	2,793,206,415	13,052,845,463	24,119,401,000	117%	54%
<b>Penanggungungan Kecelakaan ...</b>	0	0	0	0	n/m	

Total Klaim bruto	11,139,313,398	2,793,206,415	13,052,845,463	24,119,401,000	117%	54%
Klaim Reas / Recovery	SKRIPSI - PERPUSTAKAAN STIE CENDEKIA BOJONEGORO	0	0	0	n/m	n/m
Kenaikan Cadangan Teknik liabilitas klaim bersih setelah porsi reasuransi	0	0	0	0	n/m	n/m
Jumlah beban klaim netto	11,139,313,398	2,793,206,415	13,052,845,463	24,119,401,000	117%	54%
<b>Biaya Operasional</b>						
BO Iuran Wajib (UU No.33/1964)	1,950,000	350,000	14,950,000	43,612,000	767%	34%
BO Sumbangan Wajib (UU No.34/1964)	52,100,000	13,650,000	49,800,000	227,800,000	96%	22%
BO Pertanggungans Tidak Langsung	0	0	0	0	n/m	n/m
Sub Total	54,050,000	14,000,000	64,750,000	271,412,000	120%	24%
<b>Biaya Teknik Operasional</b>						
Kontribusi Biaya Operasional Samsat	0	0	0	0	n/m	n/m
Biaya Cetak Dokumen Teknik	0	0	0	0	n/m	n/m
Biaya Pengiriman Dokumen Teknik	0	0	0	100,000	n/m	0%
Biaya Humas	5,645,960	1,113,000	6,877,740	18,700,000	122%	37%
Representasi Perusahaan	1,873,800	2,400,000	5,753,350	12,000,000	307%	48%
BIPO	30,250,000	6,100,002	30,000,002	109,721,000	99%	27%
Biaya Litbang	0	0	0	0	n/m	n/m
Biaya Rapat Kerja	0	0	0	300,000	n/m	0%
Biaya Penyisihan Piutang Tak Tertagih	0	0	0	0	n/m	n/m
Biaya Teknologi Informasi & Komunikasi	0	0	0	0	n/m	n/m
Iuran O J K	0	0	0	0	n/m	n/m
Sub Total	37,769,760	9,613,002	42,631,092	140,821,000	113%	30%
<b>TOTAL BIAYA UNDERWRITING</b>	<b>11,231,133,158</b>	<b>2,816,819,417</b>	<b>13,160,226,555</b>	<b>24,531,634,000</b>	<b>117%</b>	<b>54%</b>
<b>BIAYA USAHA NON UNDERWRITING</b>						
<b>Biaya Pegawai</b>						
Gaji Direksi	0	0	0	0	n/m	n/m
Honorarium & Biaya Komisaris	0	0	0	0	n/m	n/m
Gaji Pegawai	288,056,957	48,673,030	295,095,535	680,000,000	102%	43%
Merit	651,383,776	113,645,384	681,417,570	1,550,000,000	105%	44%
Tunjangan Umum	72,733,389	12,835,559	76,092,608	185,000,000	105%	41%
Biaya Rawat Inap	0	0	1,787,000	5,400,000	n/m	33%
Tunjangan Cuti	134,491,509	15,816,216	171,904,829	307,100,000	128%	56%
Tunjangan Pakaian Kerja	0	0	0	0	n/m	n/m
Tunjangan Hari Raya	318,368,405	0	328,936,536	434,700,000	103%	76%
Premi Asuransi	0	0	0	0	n/m	n/m
Olah Raga & Rekreasi	0	0	0	6,340,000	n/m	0%
SPJR & Persari Raharja	0	0	0	2,000,000	n/m	0%
Sumbangan Sosial	0	0	0	1,000,000	n/m	0%
Pendidikan dan Latihan	0	0	0	0	n/m	n/m
Dana Pensiun	0	0	0	0	n/m	n/m
Dana T.H.T.	0	0	0	0	n/m	n/m
Tunj. Masa Bakti Direksi & Dekom	0	0	0	0	n/m	n/m
Imbalan pasca Kerja	0	0	0	0	n/m	n/m
Uang Makan	84,442,100	12,305,263	78,989,472	220,000,000	94%	36%
Sub Total	1,549,476,136	203,275,452	1,634,223,550	3,391,540,000	105%	48%
Jasa Produksi	0	0	0	0	n/m	n/m
Tantiem	0	0	0	0	n/m	n/m
Subtotal	0	0	0	0	n/m	n/m
<b>BIAYA UMUM</b>						
PENGARUH RASIO KLAIM ...						

Biaya Perjalanan Dinas	1,250,000	1,935,025	2,636,525	7,000,000	211%	38%
Biaya Inspeksi	0	0	0	0	n/m	n/m
Biaya Pindah / Detasering	0	0	0	0	n/m	n/m
Biaya Alat Tata Usaha	2,891,601	515,000	2,844,345	6,500,000	98%	44%
Biaya Cetak Dokumen TU	1,117,200	300,000	974,800	2,200,000	87%	44%
Biaya Pengiriman Dokumen Tata Usaha	797,900	463,037	1,819,050	4,000,000	228%	45%
Biaya Perlengkapan Inventaris Kecil	30,000	0	0	1,000,000	0%	0%
Biaya Keamanan ( Hansip & Satpam )	2,220,000	150,000	2,670,000	6,000,000	120%	45%
Biaya Asuransi	0	0	0	0	n/m	n/m
Pajak Bumi & Bangunan	0	0	0	3,460,000	n/m	0%
Biaya Postel	3,161,944	1,122,276	4,447,372	11,000,000	141%	40%
Biaya Listrik, Air & Gas	28,320,472	6,609,708	28,807,973	61,000,000	102%	47%
Biaya Perbaikan/Pemeliharaan	3,041,930	1,755,400	4,510,105	14,000,000	148%	32%
Biaya Sewa Bangunan	0	0	0	0	n/m	n/m
Biaya Transportasi dan Kendaraan	6,650,156	3,776,199	10,355,773	24,000,000	156%	43%
Biaya Umum Lainnya	3,237,700	356,000	4,082,100	11,150,000	126%	37%
Biaya Bunga Atas Sewa Guna	0	0	0	0	n/m	n/m
Sub Total	52,718,903	16,982,645	63,148,043	151,310,000	120%	42%
Penyusutan Aktiva	0	0	0	0	n/m	n/m
Penyusutan Aktiva Sewa	0	0	0	0	n/m	n/m
Program Kemitraan dan Bina Lingkungan	0	0	0	0	n/m	n/m
<b>TOTAL BIAYA NON UNDERWRITING</b>	<b>1,602,195,039</b>	<b>220,258,097</b>	<b>1,697,371,593</b>	<b>3,542,850,000</b>	<b>106%</b>	<b>48%</b>
<b>TOTAL BIAYA</b>	<b>12,833,328,197</b>	<b>3,037,077,514</b>	<b>14,857,598,148</b>	<b>28,074,484,000</b>	<b>116%</b>	<b>53%</b>
<b>LABA/HASIL USAHA SEBELUM PPH</b>	<b>10,830,382,836</b>	<b>1,771,442,954</b>	<b>8,208,352,957</b>	<b>26,307,116,000</b>	<b>76%</b>	<b>31%</b>
<b>TAKSIRAN PAJAK PENGHASILAN</b>	<b>0</b>	<b>0</b>	<b>0</b>	<b>0</b>	<b>n/m</b>	<b>n/m</b>
<b>LABA BERSIH</b>	<b>10,830,382,836</b>	<b>1,771,442,954</b>	<b>8,208,352,957</b>	<b>26,307,116,000</b>	<b>76%</b>	<b>31%</b>
<b>Pendapatan Lain-lain</b>						
Jasa Giro / Bunga Tabungan	682,033	131,962	654,536	1,500,000	96%	44%
Potongan Pembelian	0	0	0	0	n/m	n/m
Laba Rugi Penjualan Aktiva Tetap	0	0	0	0	n/m	n/m
Bunga Pinjaman Karyawan (Carloan)	0	0	0	0	n/m	n/m
Klaim Asuransi	0	0	0	0	n/m	n/m
Koreksi Outstanding Klaim	0	0	0	0	n/m	n/m
Perpanjangan Surety Bond	0	0	0	0	n/m	n/m
Selisih Kurs, Kas - Bank	0	6	35	0	n/m	n/m
Pendapatan Yang Belum Jelas	0	0	0	0	n/m	n/m
Pendapatan KSM	0	0	0	0	n/m	n/m
Sewa Sarana Prasarana	0	0	0	0	n/m	n/m
Penerimaan Lainnya	0	0	73,684	2,000,000	n/m	4%
<b>Total Pendapatan Lain-lain</b>	<b>682,033</b>	<b>131,968</b>	<b>728,255</b>	<b>3,500,000</b>	<b>107%</b>	<b>21%</b>
<b>Biaya Umum Lainnya</b>						
Biaya Administrasi/Provisi Bank	603,200	171,100	872,900	2,700,000	145%	32%
Biaya Pengadaan Barang / Jasa	0	0	0	0	n/m	n/m

<b>Biaya Perayaan</b>	500,000	0	0	800,000	0%	0%
<b>Iuran Asosiasi</b>	0	0	0	0	n/m	n/m
<b>Biaya Konsultan &amp; Hukum</b>	0	0	0	0	n/m	n/m
<b>Biaya Kearsipan</b>	0	0	0	0	n/m	n/m
<b>Biaya Custody</b>	0	0	0	0	n/m	n/m
<b>Biaya Pengiriman Inventaris</b>	0	0	0	0	n/m	n/m
<b>Biaya Pemeriksaan Ekstern</b>	0	0	0	0	n/m	n/m
<b>Biaya Perpanjangan HGB</b>	0	0	0	0	n/m	n/m
<b>Pengeluaran Lainnya</b>	2,134,500	184,900	3,209,200	7,650,000	150%	42%
<b>Total Biaya Umum Lainnya</b>	3,237,700	356,000	4,082,100	11,150,000	126%	37%



PT JASA RAHARJA  
**LAPORAN HASIL USAHA**

Bulan : Mei-22

JR\_LEDGER  
 Mei-22IDR

Loket Kantor=0500501 (LOKET PERWAKILAN BOJONEGORO)

Keterangan	S.D Bulan ini Tahun Lalu (a)	Bulan Mei-22 (b)	S.D BULAN Mei-22 (c)	ANGGARAN TAHUN INI (d)	% (c:a)	% (c:d)
<b>PENDAPATAN</b>						
<b>PENDAPATAN UNDERWRITING</b>						
<b>Iuran Wajib (UU.No.33/1964)</b>						
IW - Kendaraan Bermotor Umum	149,751,000	33,127,000	176,016,000	496,600,000	118%	35%
IW - Kereta Api	0	0	0	0	n/m	n/m
IW - Kapal Laut	0	0	0	0	n/m	n/m
IW - Pesawat Udara	0	0	0	0	n/m	n/m
<b>Sub Total</b>	149,751,000	33,127,000	176,016,000	496,600,000	118%	35%
<b>S W D K L L J (UU.No.34/1964)</b>	15,826,597,000	3,200,652,200	15,188,811,600	46,304,500,000	96%	33%
<b>Premi Bruto</b>	15,976,348,000	3,233,779,200	15,364,827,600	46,801,100,000	96%	33%
<b>Premi Reasuransi</b>	0	0	0	0	n/m	n/m
<b>Premi Netto</b>	15,976,348,000	3,233,779,200	15,364,827,600	46,801,100,000	96%	33%
<b>Pertanggungungan Tidak Langsung</b>	0	0	0	0	n/m	n/m
<b>Kenaikan Cadangan Teknik (PYBMP) bersih setelah porsi reasuransi</b>	0	0	0	0	n/m	n/m
<b>Pendapatan Underwriting Lainnya</b>						
Komisi Reasuransi	0	0	0	0	n/m	n/m
Komisi Keuntungan	0	0	0	0	n/m	n/m
<b>Sub Total</b>	0	0	0	0	n/m	n/m
<b>TOTAL PENDAPATAN UNDERWRITING</b>	15,976,348,000	3,233,779,200	15,364,827,600	46,801,100,000	96%	33%
<b>PENDAPATAN NON UNDERWRITING</b>						
Pendapatan Investasi	0	0	0	0	n/m	n/m
Sertifikat / Kartu Dana	1,080,405,000	223,059,000	1,028,781,000	3,128,400,000	95%	33%
Denda SW - DKLLJ	1,961,647,500	241,352,750	1,863,225,750	4,448,600,000	95%	42%
Pendapatan Lain-lain	549,933	100,975	596,287	3,500,000	108%	17%
<b>TOTAL PENDAPATAN NON UNDERWRITING</b>	3,042,602,433	464,512,725	2,892,603,037	7,580,500,000	95%	38%
<b>TOTAL PENDAPATAN</b>	19,018,950,433	3,698,291,925	18,257,430,637	54,381,600,000	96%	34%
<b>BIAYA</b>						
<b>BIAYA UNDERWRITING</b>						
<b>Klaim Bruto</b>						
Klaim UU No.33/1964	0	0	0	55,000,000	n/m	0%
Klaim UU No.34/1964	9,877,600,360	1,850,086,979	10,216,090,048	23,964,201,000	103%	43%
Klaim Pertanggungungan Tidak Langsung	0	0	0	0	n/m	n/m
Survey & Materai Klaim	27,361,958	9,450,000	43,549,000	100,200,000	159%	43%
<b>Sub Total</b>	9,904,962,318	1,859,536,979	10,259,639,048	24,119,401,000	104%	43%
<b>Penanggungungan Kecelakaan ...</b>	0	0	0	0	n/m	

Total Klaim bruto	9,904,962,318	1,859,536,979	10,259,639,048	24,119,401,000	104%	43%
Klaim Reas / Recovery	SKRIPSI - PERPUSTAKAAN STIE CENDEKIA BOJONEGORO	0	0	0	n/m	n/m
Kenaikan Cadangan Teknik liabilitas klaim bersih setelah porsi reasuransi	0	0	0	0	n/m	n/m
Jumlah beban klaim netto	9,904,962,318	1,859,536,979	10,259,639,048	24,119,401,000	104%	43%
<b>Biaya Operasional</b>						
BO Iuran Wajib (UU No.33/1964)	1,950,000	300,000	14,600,000	43,612,000	749%	33%
BO Sumbangan Wajib (UU No.34/1964)	48,300,000	7,500,000	36,150,000	227,800,000	75%	16%
BO Pertanggungans Tidak Langsung	0	0	0	0	n/m	n/m
Sub Total	50,250,000	7,800,000	50,750,000	271,412,000	101%	19%
<b>Biaya Teknik Operasional</b>						
Kontribusi Biaya Operasional Samsat	0	0	0	0	n/m	n/m
Biaya Cetak Dokumen Teknik	0	0	0	0	n/m	n/m
Biaya Pengiriman Dokumen Teknik	0	0	0	100,000	n/m	0%
Biaya Humas	5,370,960	1,536,740	5,764,740	18,700,000	107%	31%
Representasi Perusahaan	1,873,800	901,000	3,353,350	12,000,000	179%	28%
BIPO	25,300,000	5,850,000	23,900,000	109,721,000	94%	22%
Biaya Litbang	0	0	0	0	n/m	n/m
Biaya Rapat Kerja	0	0	0	300,000	n/m	0%
Biaya Penyisihan Piutang Tak Tertagih	0	0	0	0	n/m	n/m
Biaya Teknologi Informasi & Komunikasi	0	0	0	0	n/m	n/m
Iuran O J K	0	0	0	0	n/m	n/m
Sub Total	32,544,760	8,287,740	33,018,090	140,821,000	101%	23%
<b>TOTAL BIAYA UNDERWRITING</b>	<b>9,987,757,078</b>	<b>1,875,624,719</b>	<b>10,343,407,138</b>	<b>24,531,634,000</b>	<b>104%</b>	<b>42%</b>
<b>BIAYA USAHA NON UNDERWRITING</b>						
<b>Biaya Pegawai</b>						
Gaji Direksi	0	0	0	0	n/m	n/m
Honorarium & Biaya Komisaris	0	0	0	0	n/m	n/m
Gaji Pegawai	236,629,350	48,058,636	246,422,505	680,000,000	104%	36%
Merit	534,835,687	112,518,998	567,772,186	1,550,000,000	106%	37%
Tunjangan Umum	59,485,182	12,528,360	63,257,049	185,000,000	106%	34%
Biaya Rawat Inap	0	900,000	1,787,000	5,400,000	n/m	33%
Tunjangan Cuti	113,837,579	21,568,196	156,088,613	307,100,000	137%	51%
Tunjangan Pakaian Kerja	0	0	0	0	n/m	n/m
Tunjangan Hari Raya	318,368,405	0	328,936,536	434,700,000	103%	76%
Premi Asuransi	0	0	0	0	n/m	n/m
Olah Raga & Rekreasi	0	0	0	6,340,000	n/m	0%
SPJR & Persari Raharja	0	0	0	2,000,000	n/m	0%
Sumbangan Sosial	0	0	0	1,000,000	n/m	0%
Pendidikan dan Latihan	0	0	0	0	n/m	n/m
Dana Pensiun	0	0	0	0	n/m	n/m
Dana T.H.T.	0	0	0	0	n/m	n/m
Tunj. Masa Bakti Direksi & Dekom	0	0	0	0	n/m	n/m
Imbalan pasca Kerja	0	0	0	0	n/m	n/m
Uang Makan	69,852,628	16,431,580	66,684,209	220,000,000	95%	30%
Sub Total	1,333,008,831	212,005,770	1,430,948,098	3,391,540,000	107%	42%
Jasa Produksi	0	0	0	0	n/m	n/m
Tantiem	0	0	0	0	n/m	n/m
Subtotal	0	0	0	0	n/m	n/m
<b>BIAYA UMUM</b>						
PENGARUH RASIO KLAIM ...						

Biaya Perjalanan Dinas	500,000	701,500	701,500	7,000,000	140%	10%
Biaya Inspeksi	0	0	0	0	n/m	n/m
Biaya Pindah / Detasering	0	0	0	0	n/m	n/m
Biaya Alat Tata Usaha	2,891,601	0	2,329,345	6,500,000	81%	36%
Biaya Cetak Dokumen TU	899,200	0	674,800	2,200,000	75%	31%
Biaya Pengiriman Dokumen Tata Usaha	675,690	88,968	1,356,013	4,000,000	201%	34%
Biaya Perlengkapan Inventaris Kecil	30,000	0	0	1,000,000	0%	0%
Biaya Keamanan ( Hansip & Satpam )	2,070,000	550,000	2,520,000	6,000,000	122%	42%
Biaya Asuransi	0	0	0	0	n/m	n/m
Pajak Bumi & Bangunan	0	0	0	3,460,000	n/m	0%
Biaya Postel	2,620,390	604,456	3,325,096	11,000,000	127%	30%
Biaya Listrik, Air & Gas	23,758,655	4,450,895	22,198,265	61,000,000	93%	36%
Biaya Perbaikan/Pemeliharaan	2,753,230	0	2,754,705	14,000,000	100%	20%
Biaya Sewa Bangunan	0	0	0	0	n/m	n/m
Biaya Transportasi dan Kendaraan	6,350,156	5,620,074	6,579,574	24,000,000	104%	27%
Biaya Umum Lainnya	2,202,500	608,900	3,726,100	11,150,000	169%	33%
Biaya Bunga Atas Sewa Guna	0	0	0	0	n/m	n/m
Sub Total	44,751,422	12,624,793	46,165,398	151,310,000	103%	31%
Penyusutan Aktiva	0	0	0	0	n/m	n/m
Penyusutan Aktiva Sewa	0	0	0	0	n/m	n/m
Program Kemitraan dan Bina Lingkungan	0	0	0	0	n/m	n/m
<b>TOTAL BIAYA NON UNDERWRITING</b>	<b>1,377,760,253</b>	<b>224,630,563</b>	<b>1,477,113,496</b>	<b>3,542,850,000</b>	<b>107%</b>	<b>42%</b>
<b>TOTAL BIAYA</b>	<b>11,365,517,331</b>	<b>2,100,255,282</b>	<b>11,820,520,634</b>	<b>28,074,484,000</b>	<b>104%</b>	<b>42%</b>
<b>LABA/HASIL USAHA SEBELUM PPH</b>	<b>7,653,433,102</b>	<b>1,598,036,643</b>	<b>6,436,910,003</b>	<b>26,307,116,000</b>	<b>84%</b>	<b>24%</b>
<b>TAKSIRAN PAJAK PENGHASILAN</b>	<b>0</b>	<b>0</b>	<b>0</b>	<b>0</b>	<b>n/m</b>	<b>n/m</b>
<b>LABA BERSIH</b>	<b>7,653,433,102</b>	<b>1,598,036,643</b>	<b>6,436,910,003</b>	<b>26,307,116,000</b>	<b>84%</b>	<b>24%</b>
<b>Pendapatan Lain-lain</b>						
Jasa Giro / Bunga Tabungan	549,933	100,971	522,574	1,500,000	95%	35%
Potongan Pembelian	0	0	0	0	n/m	n/m
Laba Rugi Penjualan Aktiva Tetap	0	0	0	0	n/m	n/m
Bunga Pinjaman Karyawan (Carloan)	0	0	0	0	n/m	n/m
Klaim Asuransi	0	0	0	0	n/m	n/m
Koreksi Outstanding Klaim	0	0	0	0	n/m	n/m
Perpanjangan Surety Bond	0	0	0	0	n/m	n/m
Selisih Kurs, Kas - Bank	0	4	29	0	n/m	n/m
Pendapatan Yang Belum Jelas	0	0	0	0	n/m	n/m
Pendapatan KSM	0	0	0	0	n/m	n/m
Sewa Sarana Prasarana	0	0	0	0	n/m	n/m
Penerimaan Lainnya	0	0	73,684	2,000,000	n/m	4%
<b>Total Pendapatan Lain-lain</b>	<b>549,933</b>	<b>100,975</b>	<b>596,287</b>	<b>3,500,000</b>	<b>108%</b>	<b>17%</b>
<b>Biaya Umum Lainnya</b>						
Biaya Administrasi/Provisi Bank	556,800	89,900	701,800	2,700,000	126%	26%
Biaya Pengadaan Barang / Jasa	0	0	0	0	n/m	n/m

<b>Biaya Perayaan</b>	500,000	0	0	800,000	0%	0%
<b>Iuran Asosiasi</b>	0	0	0	0	n/m	n/m
<b>Biaya Konsultan &amp; Hukum</b>	0	0	0	0	n/m	n/m
<b>Biaya Kearsipan</b>	0	0	0	0	n/m	n/m
<b>Biaya Custody</b>	0	0	0	0	n/m	n/m
<b>Biaya Pengiriman Inventaris</b>	0	0	0	0	n/m	n/m
<b>Biaya Pemeriksaan Ekstern</b>	0	0	0	0	n/m	n/m
<b>Biaya Perpanjangan HGB</b>	0	0	0	0	n/m	n/m
<b>Pengeluaran Lainnya</b>	1,145,700	519,000	3,024,300	7,650,000	264%	40%
<b>Total Biaya Umum Lainnya</b>	2,202,500	608,900	3,726,100	11,150,000	169%	33%



PT JASA RAHARJA  
**LAPORAN HASIL USAHA**

Bulan : Apr-22

JR\_LEDGER  
 Apr-22IDR

Loket Kantor=0500501 (LOKET PERWAKILAN BOJONEGORO)

Keterangan	S.D Bulan ini Tahun Lalu (a)	Bulan Apr-22 (b)	S.D BULAN Apr-22 (c)	ANGGARAN TAHUN INI (d)	% (c:a)	% (c:d)
<b>PENDAPATAN</b>						
<b>PENDAPATAN UNDERWRITING</b>						
<b>Iuran Wajib (UU.No.33/1964)</b>						
IW - Kendaraan Bermotor Umum	123,137,000	45,507,000	138,724,000	496,600,000	113%	28%
IW - Kereta Api	0	0	0	0	n/m	n/m
IW - Kapal Laut	0	0	0	0	n/m	n/m
IW - Pesawat Udara	0	0	0	0	n/m	n/m
<b>Sub Total</b>	123,137,000	45,507,000	138,724,000	496,600,000	113%	28%
<b>S W D K L L J (UU.No.34/1964)</b>	12,521,869,700	2,602,019,900	11,388,675,000	46,304,500,000	91%	25%
<b>Premi Bruto</b>	12,645,006,700	2,647,526,900	11,527,399,000	46,801,100,000	91%	25%
<b>Premi Reasuransi</b>	0	0	0	0	n/m	n/m
<b>Premi Netto</b>	12,645,006,700	2,647,526,900	11,527,399,000	46,801,100,000	91%	25%
<b>Pertanggungungan Tidak Langsung</b>	0	0	0	0	n/m	n/m
<b>Kenaikan Cadangan Teknik (PYBMP) bersih setelah porsi reasuransi</b>	0	0	0	0	n/m	n/m
<b>Pendapatan Underwriting Lainnya</b>						
Komisi Reasuransi	0	0	0	0	n/m	n/m
Komisi Keuntungan	0	0	0	0	n/m	n/m
<b>Sub Total</b>	0	0	0	0	n/m	n/m
<b>TOTAL PENDAPATAN UNDERWRITING</b>	12,645,006,700	2,647,526,900	11,527,399,000	46,801,100,000	91%	25%
<b>PENDAPATAN NON UNDERWRITING</b>						
Pendapatan Investasi	0	0	0	0	n/m	n/m
Sertifikat / Kartu Dana	849,102,000	178,185,000	765,063,000	3,128,400,000	90%	24%
Denda SW - DKLLJ	1,744,558,750	138,559,500	1,581,828,000	4,448,600,000	91%	36%
Pendapatan Lain-lain	419,257	101,749	492,931	3,500,000	118%	14%
<b>TOTAL PENDAPATAN NON UNDERWRITING</b>	2,594,080,007	316,846,249	2,347,383,931	7,580,500,000	90%	31%
<b>TOTAL PENDAPATAN</b>	15,239,086,707	2,964,373,149	13,874,782,931	54,381,600,000	91%	26%
<b>BIAYA</b>						
<b>BIAYA UNDERWRITING</b>						
<b>Klaim Bruto</b>						
Klaim UU No.33/1964	0	0	0	55,000,000	n/m	0%
Klaim UU No.34/1964	8,086,337,205	1,758,057,056	8,266,003,069	23,964,201,000	102%	34%
Klaim Pertanggungungan Tidak Langsung	0	0	0	0	n/m	n/m
Survey & Materai Klaim	19,840,918	4,374,209	32,334,000	100,200,000	163%	32%
<b>Sub Total</b>	8,106,178,123	1,762,431,265	8,298,337,069	24,119,401,000	102%	34%
<b>Penanggungungan Kecelakaan ...</b>	0	0	0	0	n/m	

Total Klaim bruto	8,106,178,123	1,762,431,265	8,298,337,069	24,119,401,000	102%	34%
Klaim Reas / Recovery	SKRIPSI - PERPUSTAKAAN STIE CENDEKIA BOJONEGORO	0	0	0	n/m	n/m
Kenaikan Cadangan Teknik liabilitas klaim bersih setelah porsi reasuransi	0	0	0	0	n/m	n/m
Jumlah beban klaim netto	8,106,178,123	1,762,431,265	8,298,337,069	24,119,401,000	102%	34%
<b>Biaya Operasional</b>						
BO Iuran Wajib (UU No.33/1964)	1,300,000	2,000,000	13,950,000	43,612,000	1,073%	32%
BO Sumbangan Wajib (UU No.34/1964)	33,600,000	0	15,000,000	227,800,000	45%	7%
BO Pertanggungans Tidak Langsung	0	0	0	0	n/m	n/m
Sub Total	34,900,000	2,000,000	28,950,000	271,412,000	83%	11%
<b>Biaya Teknik Operasional</b>						
Kontribusi Biaya Operasional Samsat	0	0	0	0	n/m	n/m
Biaya Cetak Dokumen Teknik	0	0	0	0	n/m	n/m
Biaya Pengiriman Dokumen Teknik	0	0	0	100,000	n/m	0%
Biaya Humas	4,055,395	793,000	4,228,000	18,700,000	104%	23%
Representasi Perusahaan	1,315,300	666,250	2,452,350	12,000,000	186%	20%
BIPO	21,250,000	3,600,000	16,700,000	109,721,000	79%	15%
Biaya Litbang	0	0	0	0	n/m	n/m
Biaya Rapat Kerja	0	0	0	300,000	n/m	0%
Biaya Penyisihan Piutang Tak Tertagih	0	0	0	0	n/m	n/m
Biaya Teknologi Informasi & Komunikasi	0	0	0	0	n/m	n/m
Iuran O J K	0	0	0	0	n/m	n/m
Sub Total	26,620,695	5,059,250	23,380,350	140,821,000	88%	17%
<b>TOTAL BIAYA UNDERWRITING</b>	<b>8,167,698,818</b>	<b>1,769,490,515</b>	<b>8,350,667,419</b>	<b>24,531,634,000</b>	<b>102%</b>	<b>34%</b>
<b>BIAYA USAHA NON UNDERWRITING</b>						
<b>Biaya Pegawai</b>						
Gaji Direksi	0	0	0	0	n/m	n/m
Honorarium & Biaya Komisaris	0	0	0	0	n/m	n/m
Gaji Pegawai	188,588,492	46,574,300	198,363,869	680,000,000	105%	29%
Merit	425,365,790	107,284,890	455,253,188	1,550,000,000	107%	29%
Tunjangan Umum	47,157,303	12,101,516	50,728,689	185,000,000	108%	27%
Biaya Rawat Inap	0	887,000	887,000	5,400,000	n/m	16%
Tunjangan Cuti	97,786,129	39,864,885	134,520,417	307,100,000	138%	44%
Tunjangan Pakaian Kerja	0	0	0	0	n/m	n/m
Tunjangan Hari Raya	318,368,405	328,936,536	328,936,536	434,700,000	103%	76%
Premi Asuransi	0	0	0	0	n/m	n/m
Olah Raga & Rekreasi	0	0	0	6,340,000	n/m	0%
SPJR & Persari Raharja	0	0	0	2,000,000	n/m	0%
Sumbangan Sosial	0	0	0	1,000,000	n/m	0%
Pendidikan dan Latihan	0	0	0	0	n/m	n/m
Dana Pensiun	0	0	0	0	n/m	n/m
Dana T.H.T.	0	0	0	0	n/m	n/m
Tunj. Masa Bakti Direksi & Dekom	0	0	0	0	n/m	n/m
Imbalan pasca Kerja	0	0	0	0	n/m	n/m
Uang Makan	52,242,105	0	32,715,788	220,000,000	63%	15%
Sub Total	1,129,508,224	535,649,127	1,201,405,487	3,391,540,000	106%	35%
Jasa Produksi	0	0	0	0	n/m	n/m
Tantiem	0	0	0	0	n/m	n/m
Subtotal	0	0	0	0	n/m	n/m
<b>BIAYA UMUM</b>						
PENGARUH RASIO KLAIM ...						

Biaya Perjalanan Dinas	250,000	0	0	7,000,000	0%	0%
Biaya Inspeksi	SKRIPSI - PERPUSTAKAAN STIE CENDEKIA BOJONEGORO	0	0	0	n/m	n/m
Biaya Pindah / Detasering	0	0	0	0	n/m	n/m
Biaya Alat Tata Usaha	1,399,923	542,316	2,329,345	6,500,000	166%	36%
Biaya Cetak Dokumen TU	599,600	0	674,800	2,200,000	113%	31%
Biaya Pengiriman Dokumen Tata Usaha	574,690	344,915	1,267,045	4,000,000	220%	32%
Biaya Perlengkapan Inventaris Kecil	0	0	0	1,000,000	n/m	0%
Biaya Keamanan ( Hansip & Satpam )	1,470,000	100,000	1,470,000	6,000,000	100%	25%
Biaya Asuransi	0	0	0	0	n/m	n/m
Pajak Bumi & Bangunan	0	0	0	3,460,000	n/m	0%
Biaya Postel	2,099,301	605,218	2,720,640	11,000,000	130%	25%
Biaya Listrik, Air & Gas	18,668,563	4,306,259	17,747,370	61,000,000	95%	29%
Biaya Perbaikan/Pemeliharaan	2,489,080	495,150	2,532,305	14,000,000	102%	18%
Biaya Sewa Bangunan	0	0	0	0	n/m	n/m
Biaya Transportasi dan Kendaraan	4,682,335	334,500	959,500	24,000,000	20%	4%
Biaya Umum Lainnya	845,000	187,000	3,050,500	11,150,000	361%	27%
Biaya Bunga Atas Sewa Guna	0	0	0	0	n/m	n/m
Sub Total	33,078,492	6,915,358	32,751,505	151,310,000	99%	22%
Penyusutan Aktiva	0	0	0	0	n/m	n/m
Penyusutan Aktiva Sewa	0	0	0	0	n/m	n/m
Program Kemitraan dan Bina Lingkungan	0	0	0	0	n/m	n/m
<b>TOTAL BIAYA NON UNDERWRITING</b>	<b>1,162,586,716</b>	<b>542,564,485</b>	<b>1,234,156,992</b>	<b>3,542,850,000</b>	<b>106%</b>	<b>35%</b>
<b>TOTAL BIAYA</b>	<b>9,330,285,534</b>	<b>2,312,055,000</b>	<b>9,584,824,411</b>	<b>28,074,484,000</b>	<b>103%</b>	<b>34%</b>
<b>LABA/HASIL USAHA SEBELUM PPH</b>	<b>5,908,801,173</b>	<b>652,318,149</b>	<b>4,289,958,520</b>	<b>26,307,116,000</b>	<b>73%</b>	<b>16%</b>
<b>TAKSIRAN PAJAK PENGHASILAN</b>	<b>0</b>	<b>0</b>	<b>0</b>	<b>0</b>	<b>n/m</b>	<b>n/m</b>
<b>LABA BERSIH</b>	<b>5,908,801,173</b>	<b>652,318,149</b>	<b>4,289,958,520</b>	<b>26,307,116,000</b>	<b>73%</b>	<b>16%</b>
<b>Pendapatan Lain-lain</b>						
Jasa Giro / Bunga Tabungan	419,257	101,745	419,225	1,500,000	100%	28%
Potongan Pembelian	0	0	0	0	n/m	n/m
Laba Rugi Penjualan Aktiva Tetap	0	0	0	0	n/m	n/m
Bunga Pinjaman Karyawan (Carloan)	0	0	0	0	n/m	n/m
Klaim Asuransi	0	0	0	0	n/m	n/m
Koreksi Outstanding Klaim	0	0	0	0	n/m	n/m
Perpanjangan Surety Bond						
Selisih Kurs, Kas - Bank	0	4	22	0	n/m	n/m
Pendapatan Yang Belum Jelas	0	0	0	0	n/m	n/m
Pendapatan KSM	0	0	0	0	n/m	n/m
Sewa Sarana Prasarana	0	0	0	0	n/m	n/m
Penerimaan Lainnya	0	0	73,684	2,000,000	n/m	4%
<b>Total Pendapatan Lain-lain</b>	<b>419,257</b>	<b>101,749</b>	<b>492,931</b>	<b>3,500,000</b>	<b>118%</b>	<b>14%</b>
<b>Biaya Umum Lainnya</b>						
Biaya Administrasi/Provisi Bank	437,900	87,000	545,200	2,700,000	125%	20%
Biaya Pengadaan Barang / Jasa	0	0	0	0	n/m	n/m

<b>Biaya Perayaan</b>	0	0	0	800,000	n/m	0%
<b>Iuran Asosiasi</b>	0	0	0	0	n/m	n/m
<b>Biaya Konsultan &amp; Hukum</b>	0	0	0	0	n/m	n/m
<b>Biaya Kearsipan</b>	0	0	0	0	n/m	n/m
<b>Biaya Custody</b>	0	0	0	0	n/m	n/m
<b>Biaya Pengiriman Inventaris</b>	0	0	0	0	n/m	n/m
<b>Biaya Pemeriksaan Ekstern</b>	0	0	0	0	n/m	n/m
<b>Biaya Perpanjangan HGB</b>	0	0	0	0	n/m	n/m
<b>Pengeluaran Lainnya</b>	407,100	100,000	2,505,300	7,650,000	615%	33%
<b>Total Biaya Umum Lainnya</b>	845,000	187,000	3,050,500	11,150,000	361%	27%



PT JASA RAHARJA  
**LAPORAN HASIL USAHA**

Bulan : Mar-22

JR\_LEDGER  
 Mar-22IDR

Loket Kantor=0500501 (LOKET PERWAKILAN BOJONEGORO)

Keterangan	S.D Bulan ini Tahun Lalu (a)	Bulan Mar-22 (b)	S.D BULAN Mar-22 (c)	ANGGARAN TAHUN INI (d)	% (c:a)	% (c:d)
<b>PENDAPATAN</b>						
<b>PENDAPATAN UNDERWRITING</b>						
<b>Iuran Wajib (UU.No.33/1964)</b>						
IW - Kendaraan Bermotor Umum	99,441,000	37,089,000	93,217,000	496,600,000	94%	19%
IW - Kereta Api	0	0	0	0	n/m	n/m
IW - Kapal Laut	0	0	0	0	n/m	n/m
IW - Pesawat Udara	0	0	0	0	n/m	n/m
<b>Sub Total</b>	99,441,000	37,089,000	93,217,000	496,600,000	94%	19%
<b>S W D K L L J (UU.No.34/1964)</b>	9,225,412,700	3,240,486,900	8,786,655,100	46,304,500,000	95%	19%
<b>Premi Bruto</b>	9,324,853,700	3,277,575,900	8,879,872,100	46,801,100,000	95%	19%
<b>Premi Reasuransi</b>	0	0	0	0	n/m	n/m
<b>Premi Netto</b>	9,324,853,700	3,277,575,900	8,879,872,100	46,801,100,000	95%	19%
<b>Pertanggungungan Tidak Langsung</b>	0	0	0	0	n/m	n/m
<b>Kenaikan Cadangan Teknik (PYBMP) bersih setelah porsi reasuransi</b>	0	0	0	0	n/m	n/m
<b>Pendapatan Underwriting Lainnya</b>						
Komisi Reasuransi	0	0	0	0	n/m	n/m
Komisi Keuntungan	0	0	0	0	n/m	n/m
<b>Sub Total</b>	0	0	0	0	n/m	n/m
<b>TOTAL PENDAPATAN UNDERWRITING</b>	9,324,853,700	3,277,575,900	8,879,872,100	46,801,100,000	95%	19%
<b>PENDAPATAN NON UNDERWRITING</b>						
Pendapatan Investasi	0	0	0	0	n/m	n/m
Sertifikat / Kartu Dana	620,820,000	218,262,000	586,878,000	3,128,400,000	95%	19%
Denda SW - DKLLJ	1,360,726,500	534,541,500	1,443,268,500	4,448,600,000	106%	32%
Pendapatan Lain-lain	315,694	86,982	391,182	3,500,000	124%	11%
<b>TOTAL PENDAPATAN NON UNDERWRITING</b>	1,981,862,194	752,890,482	2,030,537,682	7,580,500,000	102%	27%
<b>TOTAL PENDAPATAN</b>	11,306,715,894	4,030,466,382	10,910,409,782	54,381,600,000	96%	20%
<b>BIAYA</b>						
<b>BIAYA UNDERWRITING</b>						
<b>Klaim Bruto</b>						
Klaim UU No.33/1964	0	0	0	55,000,000	n/m	0%
Klaim UU No.34/1964	6,094,904,866	2,020,733,175	6,507,946,013	23,964,201,000	107%	27%
Klaim Pertanggungungan Tidak Langsung	0	0	0	0	n/m	n/m
Survey & Materai Klaim	16,790,918	9,273,888	27,959,791	100,200,000	167%	28%
<b>Sub Total</b>	6,111,695,784	2,030,007,063	6,535,905,804	24,119,401,000	107%	27%
<b>Penanggungungan Kecelakaan ...</b>	0	0	0	0	n/m	

Total Klaim bruto	6,111,695,784	2,030,007,063	6,535,905,804	24,119,401,000	107%	27%
Klaim Reas / Recovery	SKRIPSI - PERPUSTAKAAN STIE CENDEKIA BOJONEGORO	0	0	0	n/m	n/m
Kenaikan Cadangan Teknik liabilitas klaim bersih setelah porsi reasuransi	0	0	0	0	n/m	n/m
Jumlah beban klaim netto	6,111,695,784	2,030,007,063	6,535,905,804	24,119,401,000	107%	27%
<b>Biaya Operasional</b>						
BO Iuran Wajib (UU No.33/1964)	1,300,000	3,800,000	11,950,000	43,612,000	919%	27%
BO Sumbangan Wajib (UU No.34/1964)	33,600,000	4,000,000	15,000,000	227,800,000	45%	7%
BO Pertanggungans Tidak Langsung	0	0	0	0	n/m	n/m
Sub Total	34,900,000	7,800,000	26,950,000	271,412,000	77%	10%
<b>Biaya Teknik Operasional</b>						
Kontribusi Biaya Operasional Samsat	0	0	0	0	n/m	n/m
Biaya Cetak Dokumen Teknik	0	0	0	0	n/m	n/m
Biaya Pengiriman Dokumen Teknik	0	0	0	100,000	n/m	0%
Biaya Humas	3,759,000	1,095,000	3,435,000	18,700,000	91%	18%
Representasi Perusahaan	972,200	436,950	1,786,100	12,000,000	184%	15%
BIPO	15,900,000	4,950,000	13,100,000	109,721,000	82%	12%
Biaya Litbang	0	0	0	0	n/m	n/m
Biaya Rapat Kerja	0	0	0	300,000	n/m	0%
Biaya Penyisihan Piutang Tak Tertagih	0	0	0	0	n/m	n/m
Biaya Teknologi Informasi & Komunikasi	0	0	0	0	n/m	n/m
Iuran O J K	0	0	0	0	n/m	n/m
Sub Total	20,631,200	6,481,950	18,321,100	140,821,000	89%	13%
<b>TOTAL BIAYA UNDERWRITING</b>	<b>6,167,226,984</b>	<b>2,044,289,013</b>	<b>6,581,176,904</b>	<b>24,531,634,000</b>	<b>107%</b>	<b>27%</b>
<b>BIAYA USAHA NON UNDERWRITING</b>						
<b>Biaya Pegawai</b>						
Gaji Direksi	0	0	0	0	n/m	n/m
Honorarium & Biaya Komisaris	0	0	0	0	n/m	n/m
Gaji Pegawai	140,960,042	49,738,438	151,789,569	680,000,000	108%	22%
Merit	316,651,972	114,835,526	347,968,298	1,550,000,000	110%	22%
Tunjangan Umum	35,035,626	12,750,688	38,627,173	185,000,000	110%	21%
Biaya Rawat Inap	0	0	0	5,400,000	n/m	0%
Tunjangan Cuti	38,529,550	21,986,447	94,655,532	307,100,000	246%	31%
Tunjangan Pakaian Kerja	0	0	0	0	n/m	n/m
Tunjangan Hari Raya	0	0	0	434,700,000	n/m	0%
Premi Asuransi	0	0	0	0	n/m	n/m
Olah Raga & Rekreasi	0	0	0	6,340,000	n/m	0%
SPJR & Persari Raharja	0	0	0	2,000,000	n/m	0%
Sumbangan Sosial	0	0	0	1,000,000	n/m	0%
Pendidikan dan Latihan	0	0	0	0	n/m	n/m
Dana Pensiun	0	0	0	0	n/m	n/m
Dana T.H.T.	0	0	0	0	n/m	n/m
Tunj. Masa Bakti Direksi & Dekom	0	0	0	0	n/m	n/m
Imbalan pasca Kerja	0	0	0	0	n/m	n/m
Uang Makan	33,673,683	15,178,948	32,715,788	220,000,000	97%	15%
Sub Total	564,850,873	214,490,047	665,756,360	3,391,540,000	118%	20%
Jasa Produksi	0	0	0	0	n/m	n/m
Tantiem	0	0	0	0	n/m	n/m
Subtotal	0	0	0	0	n/m	n/m
<b>BIAYA UMUM</b>						
PENGARUH RASIO KLAIM ...						

Biaya Perjalanan Dinas	250,000	0	0	7,000,000	0%	0%
Biaya Inspeksi	SKRIPSI - PERPUSTAKAAN STIE CENDEKIA BOJONEGORO	0	0	0	n/m	n/m
Biaya Pindah / Detasering	0	0	0	0	n/m	n/m
Biaya Alat Tata Usaha	1,269,923	700,011	1,787,029	6,500,000	141%	27%
Biaya Cetak Dokumen TU	599,600	0	674,800	2,200,000	113%	31%
Biaya Pengiriman Dokumen Tata Usaha	550,450	323,200	922,130	4,000,000	168%	23%
Biaya Perlengkapan Inventaris Kecil	0	0	0	1,000,000	n/m	0%
Biaya Keamanan ( Hansip & Satpam )	1,420,000	550,000	1,370,000	6,000,000	96%	23%
Biaya Asuransi	0	0	0	0	n/m	n/m
Pajak Bumi & Bangunan	0	0	0	3,460,000	n/m	0%
Biaya Postel	1,581,036	888,239	2,115,422	11,000,000	134%	19%
Biaya Listrik, Air & Gas	14,082,115	4,503,911	13,441,111	61,000,000	95%	22%
Biaya Perbaikan/Pemeliharaan	1,989,080	785,075	2,037,155	14,000,000	102%	15%
Biaya Sewa Bangunan	0	0	0	0	n/m	n/m
Biaya Transportasi dan Kendaraan	3,559,306	425,000	625,000	24,000,000	18%	3%
Biaya Umum Lainnya	772,500	719,900	2,863,500	11,150,000	371%	26%
Biaya Bunga Atas Sewa Guna	0	0	0	0	n/m	n/m
Sub Total	26,074,010	8,895,336	25,836,147	151,310,000	99%	17%
Penyusutan Aktiva	0	0	0	0	n/m	n/m
Penyusutan Aktiva Sewa	0	0	0	0	n/m	n/m
Program Kemitraan dan Bina Lingkungan	0	0	0	0	n/m	n/m
<b>TOTAL BIAYA NON UNDERWRITING</b>	<b>590,924,883</b>	<b>223,385,383</b>	<b>691,592,507</b>	<b>3,542,850,000</b>	<b>117%</b>	<b>20%</b>
<b>TOTAL BIAYA</b>	<b>6,758,151,867</b>	<b>2,267,674,396</b>	<b>7,272,769,411</b>	<b>28,074,484,000</b>	<b>108%</b>	<b>26%</b>
<b>LABA/HASIL USAHA SEBELUM PPH</b>	<b>4,548,564,027</b>	<b>1,762,791,986</b>	<b>3,637,640,371</b>	<b>26,307,116,000</b>	<b>80%</b>	<b>14%</b>
<b>TAKSIRAN PAJAK PENGHASILAN</b>	<b>0</b>	<b>0</b>	<b>0</b>	<b>0</b>	<b>n/m</b>	<b>n/m</b>
<b>LABA BERSIH</b>	<b>4,548,564,027</b>	<b>1,762,791,986</b>	<b>3,637,640,371</b>	<b>26,307,116,000</b>	<b>80%</b>	<b>14%</b>
<b>Pendapatan Lain-lain</b>						
Jasa Giro / Bunga Tabungan	315,694	86,974	317,480	1,500,000	101%	21%
Potongan Pembelian	0	0	0	0	n/m	n/m
Laba Rugi Penjualan Aktiva Tetap	0	0	0	0	n/m	n/m
Bunga Pinjaman Karyawan (Carloan)	0	0	0	0	n/m	n/m
Klaim Asuransi	0	0	0	0	n/m	n/m
Koreksi Outstanding Klaim	0	0	0	0	n/m	n/m
Perpanjangan Surety Bond						
Selisih Kurs, Kas - Bank	0	8	18	0	n/m	n/m
Pendapatan Yang Belum Jelas	0	0	0	0	n/m	n/m
Pendapatan KSM	0	0	0	0	n/m	n/m
Sewa Sarana Prasarana	0	0	0	0	n/m	n/m
Penerimaan Lainnya	0	0	73,684	2,000,000	n/m	4%
<b>Total Pendapatan Lain-lain</b>	<b>315,694</b>	<b>86,982</b>	<b>391,182</b>	<b>3,500,000</b>	<b>124%</b>	<b>11%</b>
<b>Biaya Umum Lainnya</b>						
Biaya Administrasi/Provisi Bank	365,400	156,600	458,200	2,700,000	125%	17%
Biaya Pengadaan Barang / Jasa	0	0	0	0	n/m	n/m

<b>Biaya Perayaan</b>	0	0	0	800,000	n/m	0%
<b>Iuran Asosiasi</b>	0	0	0	0	n/m	n/m
<b>Biaya Konsultan &amp; Hukum</b>	0	0	0	0	n/m	n/m
<b>Biaya Kearsipan</b>	0	0	0	0	n/m	n/m
<b>Biaya Custody</b>	0	0	0	0	n/m	n/m
<b>Biaya Pengiriman Inventaris</b>	0	0	0	0	n/m	n/m
<b>Biaya Pemeriksaan Ekstern</b>	0	0	0	0	n/m	n/m
<b>Biaya Perpanjangan HGB</b>	0	0	0	0	n/m	n/m
<b>Pengeluaran Lainnya</b>	407,100	563,300	2,405,300	7,650,000	591%	31%
<b>Total Biaya Umum Lainnya</b>	772,500	719,900	2,863,500	11,150,000	371%	26%



PT JASA RAHARJA  
**LAPORAN HASIL USAHA**

Bulan : Feb-22

JR\_LEDGER  
Feb-22IDR

Loket Kantor=0500501 (LOKET PERWAKILAN BOJONEGORO)

Keterangan	S.D Bulan ini Tahun Lalu (a)	Bulan Feb-22 (b)	S.D BULAN Feb-22 (c)	ANGGARAN TAHUN INI (d)	% (c:a)	% (c:d)
<b>PENDAPATAN</b>						
<b>PENDAPATAN UNDERWRITING</b>						
<b>Iuran Wajib (UU.No.33/1964)</b>						
IW - Kendaraan Bermotor Umum	57,109,000	25,840,000	56,128,000	496,600,000	98%	11%
IW - Kereta Api	0	0	0	0	n/m	n/m
IW - Kapal Laut	0	0	0	0	n/m	n/m
IW - Pesawat Udara	0	0	0	0	n/m	n/m
<b>Sub Total</b>	57,109,000	25,840,000	56,128,000	496,600,000	98%	11%
<b>S W D K L L J (UU.No.34/1964)</b>	5,913,068,000	2,513,149,600	5,546,168,200	46,304,500,000	94%	12%
<b>Premi Bruto</b>	5,970,177,000	2,538,989,600	5,602,296,200	46,801,100,000	94%	12%
<b>Premi Reasuransi</b>	0	0	0	0	n/m	n/m
<b>Premi Netto</b>	5,970,177,000	2,538,989,600	5,602,296,200	46,801,100,000	94%	12%
<b>Pertanggungungan Tidak Langsung</b>	0	0	0	0	n/m	n/m
<b>Kenaikan Cadangan Teknik (PYBMP) bersih setelah porsi reasuransi</b>	0	0	0	0	n/m	n/m
<b>Pendapatan Underwriting Lainnya</b>						
Komisi Reasuransi	0	0	0	0	n/m	n/m
Komisi Keuntungan	0	0	0	0	n/m	n/m
<b>Sub Total</b>	0	0	0	0	n/m	n/m
<b>TOTAL PENDAPATAN UNDERWRITING</b>	5,970,177,000	2,538,989,600	5,602,296,200	46,801,100,000	94%	12%
<b>PENDAPATAN NON UNDERWRITING</b>						
Pendapatan Investasi	0	0	0	0	n/m	n/m
Sertifikat / Kartu Dana	397,821,000	168,534,000	368,616,000	3,128,400,000	93%	12%
Denda SW - DKLLJ	870,953,000	414,404,000	908,727,000	4,448,600,000	104%	20%
Pendapatan Lain-lain	226,381	92,628	304,200	3,500,000	134%	9%
<b>TOTAL PENDAPATAN NON UNDERWRITING</b>	1,269,000,381	583,030,628	1,277,647,200	7,580,500,000	101%	17%
<b>TOTAL PENDAPATAN</b>	7,239,177,381	3,122,020,228	6,879,943,400	54,381,600,000	95%	13%
<b>BIAYA</b>						
<b>BIAYA UNDERWRITING</b>						
<b>Klaim Bruto</b>						
Klaim UU No.33/1964	0	0	0	55,000,000	n/m	0%
Klaim UU No.34/1964	3,713,210,080	2,229,048,671	4,487,212,838	23,964,201,000	121%	19%
Klaim Pertanggungungan Tidak Langsung	0	0	0	0	n/m	n/m
Survey & Materai Klaim	6,989,000	13,805,925	18,685,903	100,200,000	267%	19%
<b>Sub Total</b>	3,720,199,080	2,242,854,596	4,505,898,741	24,119,401,000	121%	19%
<b>Penanggungungan Kecelakaan ...</b>	0	0	0	0	n/m	

Total Klaim bruto	3,720,199,080	2,242,854,596	4,505,898,741	24,119,401,000	121%	19%
Klaim Reas / Recovery	SKRIPSI - PERPUSTAKAAN STIE CENDEKIA BOJONEGORO	0	0	0	n/m	n/m
Kenaikan Cadangan Teknik liabilitas klaim bersih setelah porsi reasuransi	0	0	0	0	n/m	n/m
Jumlah beban klaim netto	3,720,199,080	2,242,854,596	4,505,898,741	24,119,401,000	121%	19%
<b>Biaya Operasional</b>						
BO Iuran Wajib (UU No.33/1964)	650,000	4,350,000	8,150,000	43,612,000	1,254%	19%
BO Sumbangan Wajib (UU No.34/1964)	25,200,000	9,000,000	11,000,000	227,800,000	44%	5%
BO Pertanggungans Tidak Langsung	0	0	0	0	n/m	n/m
Sub Total	25,850,000	13,350,000	19,150,000	271,412,000	74%	7%
<b>Biaya Teknik Operasional</b>						
Kontribusi Biaya Operasional Samsat	0	0	0	0	n/m	n/m
Biaya Cetak Dokumen Teknik	0	0	0	0	n/m	n/m
Biaya Pengiriman Dokumen Teknik	0	0	0	100,000	n/m	0%
Biaya Humas	410,000	935,000	2,340,000	18,700,000	571%	13%
Representasi Perusahaan	0	794,750	1,349,150	12,000,000	n/m	11%
BIPO	6,300,000	4,950,000	8,150,000	109,721,000	129%	7%
Biaya Litbang	0	0	0	0	n/m	n/m
Biaya Rapat Kerja	0	0	0	300,000	n/m	0%
Biaya Penyisihan Piutang Tak Tertagih	0	0	0	0	n/m	n/m
Biaya Teknologi Informasi & Komunikasi	0	0	0	0	n/m	n/m
Iuran O J K	0	0	0	0	n/m	n/m
Sub Total	6,710,000	6,679,750	11,839,150	140,821,000	176%	8%
<b>TOTAL BIAYA UNDERWRITING</b>	<b>3,752,759,080</b>	<b>2,262,884,346</b>	<b>4,536,887,891</b>	<b>24,531,634,000</b>	<b>121%</b>	<b>18%</b>
<b>BIAYA USAHA NON UNDERWRITING</b>						
<b>Biaya Pegawai</b>						
Gaji Direksi	0	0	0	0	n/m	n/m
Honorarium & Biaya Komisaris	0	0	0	0	n/m	n/m
Gaji Pegawai	93,803,114	49,803,918	102,051,131	680,000,000	109%	15%
Merit	210,789,195	114,955,575	233,132,772	1,550,000,000	111%	15%
Tunjangan Umum	23,271,961	12,783,432	25,876,485	185,000,000	111%	14%
Biaya Rawat Inap	0	0	0	5,400,000	n/m	0%
Tunjangan Cuti	38,529,550	50,855,601	72,669,085	307,100,000	189%	24%
Tunjangan Pakaian Kerja	0	0	0	0	n/m	n/m
Tunjangan Hari Raya	0	0	0	434,700,000	n/m	0%
Premi Asuransi	0	0	0	0	n/m	n/m
Olah Raga & Rekreasi	0	0	0	6,340,000	n/m	0%
SPJR & Persari Raharja	0	0	0	2,000,000	n/m	0%
Sumbangan Sosial	0	0	0	1,000,000	n/m	0%
Pendidikan dan Latihan	0	0	0	0	n/m	n/m
Dana Pensiun	0	0	0	0	n/m	n/m
Dana T.H.T.	0	0	0	0	n/m	n/m
Tunj. Masa Bakti Direksi & Dekom	0	0	0	0	n/m	n/m
Imbalan pasca Kerja	0	0	0	0	n/m	n/m
Uang Makan	17,536,840	17,536,840	17,536,840	220,000,000	100%	8%
Sub Total	383,930,660	245,935,366	451,266,313	3,391,540,000	118%	13%
Jasa Produksi	0	0	0	0	n/m	n/m
Tantiem	0	0	0	0	n/m	n/m
Subtotal	0	0	0	0	n/m	n/m
<b>BIAYA UMUM</b>						
PENGARUH RASIO KLAIM ...						

Biaya Perjalanan Dinas	250,000	0	0	7,000,000	0%	0%
Biaya Inspeksi	0	0	0	0	n/m	n/m
Biaya Pindah / Detasering	0	0	0	0	n/m	n/m
Biaya Alat Tata Usaha	519,000	636,968	1,087,018	6,500,000	209%	17%
Biaya Cetak Dokumen TU	599,600	0	674,800	2,200,000	113%	31%
Biaya Pengiriman Dokumen Tata Usaha	441,370	336,835	598,930	4,000,000	136%	15%
Biaya Perlengkapan Inventaris Kecil	0	0	0	1,000,000	n/m	0%
Biaya Keamanan ( Hansip & Satpam )	650,000	220,000	820,000	6,000,000	126%	14%
Biaya Asuransi	0	0	0	0	n/m	n/m
Pajak Bumi & Bangunan	0	0	0	3,460,000	n/m	0%
Biaya Postel	1,055,813	613,135	1,227,183	11,000,000	116%	11%
Biaya Listrik, Air & Gas	9,313,067	4,649,962	8,937,200	61,000,000	96%	15%
Biaya Perbaikan/Pemeliharaan	788,950	509,730	1,252,080	14,000,000	159%	9%
Biaya Sewa Bangunan	0	0	0	0	n/m	n/m
Biaya Transportasi dan Kendaraan	1,443,000	0	200,000	24,000,000	14%	1%
Biaya Umum Lainnya	407,300	1,304,700	2,143,600	11,150,000	526%	19%
Biaya Bunga Atas Sewa Guna	0	0	0	0	n/m	n/m
Sub Total	15,468,100	8,271,330	16,940,811	151,310,000	110%	11%
Penyusutan Aktiva	0	0	0	0	n/m	n/m
Penyusutan Aktiva Sewa	0	0	0	0	n/m	n/m
Program Kemitraan dan Bina Lingkungan	0	0	0	0	n/m	n/m
<b>TOTAL BIAYA NON UNDERWRITING</b>	<b>399,398,760</b>	<b>254,206,696</b>	<b>468,207,124</b>	<b>3,542,850,000</b>	<b>117%</b>	<b>13%</b>
<b>TOTAL BIAYA</b>	<b>4,152,157,840</b>	<b>2,517,091,042</b>	<b>5,005,095,015</b>	<b>28,074,484,000</b>	<b>121%</b>	<b>18%</b>
<b>LABA/HASIL USAHA SEBELUM PPH</b>	<b>3,087,019,541</b>	<b>604,929,186</b>	<b>1,874,848,385</b>	<b>26,307,116,000</b>	<b>61%</b>	<b>7%</b>
<b>TAKSIRAN PAJAK PENGHASILAN</b>	<b>0</b>	<b>0</b>	<b>0</b>	<b>0</b>	<b>n/m</b>	<b>n/m</b>
<b>LABA BERSIH</b>	<b>3,087,019,541</b>	<b>604,929,186</b>	<b>1,874,848,385</b>	<b>26,307,116,000</b>	<b>61%</b>	<b>7%</b>
<b>Pendapatan Lain-lain</b>						
Jasa Giro / Bunga Tabungan	226,381	92,627	230,506	1,500,000	102%	15%
Potongan Pembelian	0	0	0	0	n/m	n/m
Laba Rugi Penjualan Aktiva Tetap	0	0	0	0	n/m	n/m
Bunga Pinjaman Karyawan (Carloan)	0	0	0	0	n/m	n/m
Klaim Asuransi	0	0	0	0	n/m	n/m
Koreksi Outstanding Klaim	0	0	0	0	n/m	n/m
Perpanjangan Surety Bond	0	0	0	0	n/m	n/m
Selisih Kurs, Kas - Bank	0	1	10	0	n/m	n/m
Pendapatan Yang Belum Jelas	0	0	0	0	n/m	n/m
Pendapatan KSM	0	0	0	0	n/m	n/m
Sewa Sarana Prasarana	0	0	0	0	n/m	n/m
Penerimaan Lainnya	0	0	73,684	2,000,000	n/m	4%
<b>Total Pendapatan Lain-lain</b>	<b>226,381</b>	<b>92,628</b>	<b>304,200</b>	<b>3,500,000</b>	<b>134%</b>	<b>9%</b>
<b>Biaya Umum Lainnya</b>						
Biaya Administrasi/Provisi Bank	232,000	153,700	301,600	2,700,000	130%	11%
Biaya Pengadaan Barang / Jasa	0	0	0	0	n/m	n/m

<b>Biaya Perayaan</b>	0	0	0	800,000	n/m	0%
<b>Iuran Asosiasi</b>	0	0	0	0	n/m	n/m
<b>Biaya Konsultan &amp; Hukum</b>	0	0	0	0	n/m	n/m
<b>Biaya Kearsipan</b>	0	0	0	0	n/m	n/m
<b>Biaya Custody</b>	0	0	0	0	n/m	n/m
<b>Biaya Pengiriman Inventaris</b>	0	0	0	0	n/m	n/m
<b>Biaya Pemeriksaan Ekstern</b>	0	0	0	0	n/m	n/m
<b>Biaya Perpanjangan HGB</b>	0	0	0	0	n/m	n/m
<b>Pengeluaran Lainnya</b>	175,300	1,151,000	1,842,000	7,650,000	1,051%	24%
<b>Total Biaya Umum Lainnya</b>	407,300	1,304,700	2,143,600	11,150,000	526%	19%



PT JASA RAHARJA  
**LAPORAN HASIL USAHA**

Bulan : Jan-22

JR\_LEDGER  
 Jan-22IDR

Loket Kantor=0500501 (LOKET PERWAKILAN BOJONEGORO)

Keterangan	S.D Bulan ini Tahun Lalu (a)	Bulan Jan-22 (b)	S.D BULAN Jan-22 (c)	ANGGARAN TAHUN INI (d)	% (c:a)	% (c:d)
<b>PENDAPATAN</b>						
<b>PENDAPATAN UNDERWRITING</b>						
<b>Iuran Wajib (UU.No.33/1964)</b>						
IW - Kendaraan Bermotor Umum	28,581,000	30,288,000	30,288,000	496,600,000	106%	6%
IW - Kereta Api	0	0	0	0	n/m	n/m
IW - Kapal Laut	0	0	0	0	n/m	n/m
IW - Pesawat Udara	0	0	0	0	n/m	n/m
<b>Sub Total</b>	28,581,000	30,288,000	30,288,000	496,600,000	106%	6%
<b>S W D K L L J (UU.No.34/1964)</b>	3,136,314,600	3,033,018,600	3,033,018,600	46,304,500,000	97%	7%
<b>Premi Bruto</b>	3,164,895,600	3,063,306,600	3,063,306,600	46,801,100,000	97%	7%
<b>Premi Reasuransi</b>	0	0	0	0	n/m	n/m
<b>Premi Netto</b>	3,164,895,600	3,063,306,600	3,063,306,600	46,801,100,000	97%	7%
<b>Pertanggungungan Tidak Langsung</b>	0	0	0	0	n/m	n/m
<b>Kenaikan Cadangan Teknik (PYBMP) bersih setelah porsi reasuransi</b>	0	0	0	0	n/m	n/m
<b>Pendapatan Underwriting Lainnya</b>						
Komisi Reasuransi	0	0	0	0	n/m	n/m
Komisi Keuntungan	0	0	0	0	n/m	n/m
<b>Sub Total</b>	0	0	0	0	n/m	n/m
<b>TOTAL PENDAPATAN UNDERWRITING</b>	3,164,895,600	3,063,306,600	3,063,306,600	46,801,100,000	97%	7%
<b>PENDAPATAN NON UNDERWRITING</b>						
Pendapatan Investasi	0	0	0	0	n/m	n/m
Sertifikat / Kartu Dana	207,828,000	200,082,000	200,082,000	3,128,400,000	96%	6%
Denda SW - DKLLJ	466,205,250	494,323,000	494,323,000	4,448,600,000	106%	11%
Pendapatan Lain-lain	134,727	211,572	211,572	3,500,000	157%	6%
<b>TOTAL PENDAPATAN NON UNDERWRITING</b>	674,167,977	694,616,572	694,616,572	7,580,500,000	103%	9%
<b>TOTAL PENDAPATAN</b>	3,839,063,577	3,757,923,172	3,757,923,172	54,381,600,000	98%	7%
<b>BIAYA</b>						
<b>BIAYA UNDERWRITING</b>						
<b>Klaim Bruto</b>						
Klaim UU No.33/1964	0	0	0	55,000,000	n/m	0%
Klaim UU No.34/1964	2,513,708,692	2,258,164,167	2,258,164,167	23,964,201,000	90%	9%
Klaim Pertanggungungan Tidak Langsung	0	0	0	0	n/m	n/m
Survey & Materai Klaim	6,624,000	4,879,978	4,879,978	100,200,000	74%	5%
<b>Sub Total</b>	2,520,332,692	2,263,044,145	2,263,044,145	24,119,401,000	90%	9%
<b>Penanggungungan Kecelakaan</b>	0	0	0	0	n/m	

Total Klaim bruto	2,520,332,692	2,263,044,145	2,263,044,145	24,119,401,000	90%	9%
Klaim Reas / Recovery	0	0	0	0	n/m	n/m
Kenaikan Cadangan Teknik liabilitas klaim bersih setelah porsi reasuransi	0	0	0	0	n/m	n/m
Jumlah beban klaim netto	2,520,332,692	2,263,044,145	2,263,044,145	24,119,401,000	90%	9%
<b>Biaya Operasional</b>						
BO Iuran Wajib (UU No.33/1964)	650,000	3,800,000	3,800,000	43,612,000	585%	9%
BO Sumbangan Wajib (UU No.34/1964)	12,400,000	2,000,000	2,000,000	227,800,000	16%	1%
BO Pertanggungans Tidak Langsung	0	0	0	0	n/m	n/m
Sub Total	13,050,000	5,800,000	5,800,000	271,412,000	44%	2%
<b>Biaya Teknik Operasional</b>						
Kontribusi Biaya Operasional Samsat	0	0	0	0	n/m	n/m
Biaya Cetak Dokumen Teknik	0	0	0	0	n/m	n/m
Biaya Pengiriman Dokumen Teknik	0	0	0	100,000	n/m	0%
Biaya Humas	140,000	1,405,000	1,405,000	18,700,000	1,004%	8%
Representasi Perusahaan	0	554,400	554,400	12,000,000	n/m	5%
BIPO	1,350,000	3,200,000	3,200,000	109,721,000	237%	3%
Biaya Litbang	0	0	0	0	n/m	n/m
Biaya Rapat Kerja	0	0	0	300,000	n/m	0%
Biaya Penyisihan Piutang Tak Tertagih	0	0	0	0	n/m	n/m
Biaya Teknologi Informasi & Komunikasi	0	0	0	0	n/m	n/m
Iuran O J K	0	0	0	0	n/m	n/m
Sub Total	1,490,000	5,159,400	5,159,400	140,821,000	346%	4%
<b>TOTAL BIAYA UNDERWRITING</b>	<b>2,534,872,692</b>	<b>2,274,003,545</b>	<b>2,274,003,545</b>	<b>24,531,634,000</b>	<b>90%</b>	<b>9%</b>
<b>BIAYA USAHA NON UNDERWRITING</b>						
<b>Biaya Pegawai</b>						
Gaji Direksi	0	0	0	0	n/m	n/m
Honorarium & Biaya Komisaris	0	0	0	0	n/m	n/m
Gaji Pegawai	46,718,189	52,247,213	52,247,213	680,000,000	112%	8%
Merit	105,058,422	118,177,197	118,177,197	1,550,000,000	112%	8%
Tunjangan Umum	11,544,296	13,093,053	13,093,053	185,000,000	113%	7%
Biaya Rawat Inap	0	0	0	5,400,000	n/m	0%
Tunjangan Cuti	22,350,095	21,813,484	21,813,484	307,100,000	98%	7%
Tunjangan Pakaian Kerja	0	0	0	0	n/m	n/m
Tunjangan Hari Raya	0	0	0	434,700,000	n/m	0%
Premi Asuransi	0	0	0	0	n/m	n/m
Olah Raga & Rekreasi	0	0	0	6,340,000	n/m	0%
SPJR & Persari Raharja	0	0	0	2,000,000	n/m	0%
Sumbangan Sosial	0	0	0	1,000,000	n/m	0%
Pendidikan dan Latihan	0	0	0	0	n/m	n/m
Dana Pensiun	0	0	0	0	n/m	n/m
Dana T.H.T.	0	0	0	0	n/m	n/m
Tunj. Masa Bakti Direksi & Dekom	0	0	0	0	n/m	n/m
Imbalan pasca Kerja	0	0	0	0	n/m	n/m
Uang Makan	0	0	0	220,000,000	n/m	0%
Sub Total	185,671,002	205,330,947	205,330,947	3,391,540,000	111%	6%
Jasa Produksi	0	0	0	0	n/m	n/m
Tantiem	0	0	0	0	n/m	n/m
Subtotal	0	0	0	0	n/m	n/m
<b>BIAYA UMUM</b>						
PENGARUH RASIO KLAIM ...						

Biaya Perjalanan Dinas	250,000	0	0	7,000,000	0%	0%
Biaya Inspeksi	0	0	0	0	n/m	n/m
Biaya Pindah / Detasering	0	0	0	0	n/m	n/m
Biaya Alat Tata Usaha	179,000	450,050	450,050	6,500,000	251%	7%
Biaya Cetak Dokumen TU	300,000	674,800	674,800	2,200,000	225%	31%
Biaya Pengiriman Dokumen Tata Usaha	208,565	262,095	262,095	4,000,000	126%	7%
Biaya Perlengkapan Inventaris Kecil	0	0	0	1,000,000	n/m	0%
Biaya Keamanan ( Hansip & Satpam )	550,000	600,000	600,000	6,000,000	109%	10%
Biaya Asuransi	0	0	0	0	n/m	n/m
Pajak Bumi & Bangunan	0	0	0	3,460,000	n/m	0%
Biaya Postel	538,277	614,048	614,048	11,000,000	114%	6%
Biaya Listrik, Air & Gas	5,008,688	4,287,238	4,287,238	61,000,000	86%	7%
Biaya Perbaikan/Pemeliharaan	534,000	742,350	742,350	14,000,000	139%	5%
Biaya Sewa Bangunan	0	0	0	0	n/m	n/m
Biaya Transportasi dan Kendaraan	663,000	200,000	200,000	24,000,000	30%	1%
Biaya Umum Lainnya	278,100	838,900	838,900	11,150,000	302%	8%
Biaya Bunga Atas Sewa Guna	0	0	0	0	n/m	n/m
Sub Total	8,509,630	8,669,481	8,669,481	151,310,000	102%	6%
Penyusutan Aktiva	0	0	0	0	n/m	n/m
Penyusutan Aktiva Sewa	0	0	0	0	n/m	n/m
Program Kemitraan dan Bina Lingkungan	0	0	0	0	n/m	n/m
<b>TOTAL BIAYA NON UNDERWRITING</b>	<b>194,180,632</b>	<b>214,000,428</b>	<b>214,000,428</b>	<b>3,542,850,000</b>	<b>110%</b>	<b>6%</b>
<b>TOTAL BIAYA</b>	<b>2,729,053,324</b>	<b>2,488,003,973</b>	<b>2,488,003,973</b>	<b>28,074,484,000</b>	<b>91%</b>	<b>9%</b>
<b>LABA/HASIL USAHA SEBELUM PPH</b>	<b>1,110,010,253</b>	<b>1,269,919,199</b>	<b>1,269,919,199</b>	<b>26,307,116,000</b>	<b>114%</b>	<b>5%</b>
<b>TAKSIRAN PAJAK PENGHASILAN</b>	<b>0</b>	<b>0</b>	<b>0</b>	<b>0</b>	<b>n/m</b>	<b>n/m</b>
<b>LABA BERSIH</b>	<b>1,110,010,253</b>	<b>1,269,919,199</b>	<b>1,269,919,199</b>	<b>26,307,116,000</b>	<b>114%</b>	<b>5%</b>
<b>Pendapatan Lain-lain</b>						
Jasa Giro / Bunga Tabungan	134,727	137,879	137,879	1,500,000	102%	9%
Potongan Pembelian	0	0	0	0	n/m	n/m
Laba Rugi Penjualan Aktiva Tetap	0	0	0	0	n/m	n/m
Bunga Pinjaman Karyawan (Carloan)	0	0	0	0	n/m	n/m
Klaim Asuransi	0	0	0	0	n/m	n/m
Koreksi Outstanding Klaim	0	0	0	0	n/m	n/m
Perpanjangan Surety Bond	0	0	0	0	n/m	n/m
Selisih Kurs, Kas - Bank	0	9	9	0	n/m	n/m
Pendapatan Yang Belum Jelas	0	0	0	0	n/m	n/m
Pendapatan KSM	0	0	0	0	n/m	n/m
Sewa Sarana Prasarana	0	0	0	0	n/m	n/m
Penerimaan Lainnya	0	73,684	73,684	2,000,000	n/m	4%
<b>Total Pendapatan Lain-lain</b>	<b>134,727</b>	<b>211,572</b>	<b>211,572</b>	<b>3,500,000</b>	<b>157%</b>	<b>6%</b>
<b>Biaya Umum Lainnya</b>						
Biaya Administrasi/Provisi Bank	150,800	147,900	147,900	2,700,000	98%	5%
Biaya Pengadaan Barang / Jasa	0	0	0	0	n/m	n/m

PENGARUH RASIO KLAIM ...

EKA DININGSIH

<b>Biaya Perayaan</b>	0	0	0	800,000	n/m	0%
<b>Iuran Asosiasi</b>	0	0	0	0	n/m	n/m
<b>Biaya Konsultan &amp; Hukum</b>	0	0	0	0	n/m	n/m
<b>Biaya Kearsipan</b>	0	0	0	0	n/m	n/m
<b>Biaya Custody</b>	0	0	0	0	n/m	n/m
<b>Biaya Pengiriman Inventaris</b>	0	0	0	0	n/m	n/m
<b>Biaya Pemeriksaan Ekstern</b>	0	0	0	0	n/m	n/m
<b>Biaya Perpanjangan HGB</b>	0	0	0	0	n/m	n/m
<b>Pengeluaran Lainnya</b>	127,300	691,000	691,000	7,650,000	543%	9%
<b>Total Biaya Umum Lainnya</b>	278,100	838,900	838,900	11,150,000	302%	8%



PT JASA RAHARJA  
**LAPORAN HASIL USAHA**

Bulan : Des-21

JR\_LEDGER  
 Des-21IDR

Loket Kantor=0500501 (LOKET PERWAKILAN BOJONEGORO)

Keterangan	S.D Bulan ini Tahun Lalu (a)	Bulan Des-21 (b)	S.D BULAN Des-21 (c)	ANGGARAN TAHUN INI (d)	% (c:a)	% (c:d)
<b>PENDAPATAN</b>						
<b>PENDAPATAN UNDERWRITING</b>						
<b>Iuran Wajib (UU.No.33/1964)</b>						
IW - Kendaraan Bermotor Umum	412,223,000	45,811,000	397,879,000	473,788,000	97%	84%
IW - Kereta Api	0	0	0	0	n/m	n/m
IW - Kapal Laut	0	0	0	0	n/m	n/m
IW - Pesawat Udara	0	0	0	0	n/m	n/m
<b>Sub Total</b>	412,223,000	45,811,000	397,879,000	473,788,000	97%	84%
<b>S W D K L L J (UU.No.34/1964)</b>	44,274,670,800	4,394,597,500	43,601,048,300	45,875,200,000	98%	95%
<b>Premi Bruto</b>	44,686,893,800	4,440,408,500	43,998,927,300	46,348,988,000	98%	95%
<b>Premi Reasuransi</b>	0	0	0	0	n/m	n/m
<b>Premi Netto</b>	44,686,893,800	4,440,408,500	43,998,927,300	46,348,988,000	98%	95%
<b>Pertanggungan Tidak Langsung</b>	0	0	0	0	n/m	n/m
<b>Kenaikan Cadangan Teknik (PYBMP) bersih setelah porsi reasuransi</b>	0	0	0	0	n/m	n/m
<b>Pendapatan Underwriting Lainnya</b>						
Komisi Reasuransi	0	0	0	0	n/m	n/m
Komisi Keuntungan	0	0	0	0	n/m	n/m
<b>Sub Total</b>	0	0	0	0	n/m	n/m
<b>TOTAL PENDAPATAN UNDERWRITING</b>	44,686,893,800	4,440,408,500	43,998,927,300	46,348,988,000	98%	95%
<b>PENDAPATAN NON UNDERWRITING</b>						
Pendapatan Investasi	0	0	0	0	n/m	n/m
Sertifikat / Kartu Dana	3,054,969,000	281,481,000	2,952,363,000	3,144,400,000	97%	94%
Denda SW - DKLLJ	1,894,508,250	727,249,250	5,324,880,750	3,228,400,000	281%	165%
Pendapatan Lain-lain	2,206,321	165,730	1,459,432	2,000,000	66%	73%
<b>TOTAL PENDAPATAN NON UNDERWRITING</b>	4,951,683,571	1,008,895,980	8,278,703,182	6,374,800,000	167%	130%
<b>TOTAL PENDAPATAN</b>	49,638,577,371	5,449,304,480	52,277,630,482	52,723,788,000	105%	99%
<b>BIAYA</b>						
<b>BIAYA UNDERWRITING</b>						
<b>Klaim Bruto</b>						
Klaim UU No.33/1964	0	0	0	27,500,000	n/m	0%
Klaim UU No.34/1964	19,575,278,588	3,641,414,450	23,435,078,865	19,649,000,000	120%	119%
Klaim Pertanggungan Tidak Langsung	0	0	0	0	n/m	n/m
Survey & Materai Klaim	112,987,481	6,274,982	67,787,603	155,000,000	60%	44%
<b>Sub Total</b>	19,688,266,069	3,647,689,432	23,502,866,468	19,831,500,000	119%	119%
<b>Penanggulangan Kecelakaan</b>	0	0	0	0	n/m	

Total Klaim bruto	19,688,266,069	3,647,689,432	23,502,866,468	19,831,500,000	119%	119%
Klaim Reas / Recovery	0	0	0	0	n/m	n/m
Kenaikan Cadangan Teknik liabilitas klaim bersih setelah porsi reasuransi	0	0	0	0	n/m	n/m
Jumlah beban klaim netto	19,688,266,069	3,647,689,432	23,502,866,468	19,831,500,000	119%	119%
<b>Biaya Operasional</b>						
BO Iuran Wajib (UU No.33/1964)	25,204,700	3,300,000	24,100,000	42,756,000	96%	56%
BO Sumbangan Wajib (UU No.34/1964)	86,700,000	4,500,000	80,600,000	157,200,000	93%	51%
BO Pertanggungans Tidak Langsung	0	0	0	0	n/m	n/m
Sub Total	111,904,700	7,800,000	104,700,000	199,956,000	94%	52%
<b>Biaya Teknik Operasional</b>						
Kontribusi Biaya Operasional Samsat	0	0	0	0	n/m	n/m
Biaya Cetak Dokumen Teknik	0	0	0	0	n/m	n/m
Biaya Pengiriman Dokumen Teknik	0	0	0	150,000	n/m	0%
Biaya Humas	13,887,717	4,863,804	16,748,949	18,400,000	121%	91%
Representasi Perusahaan	8,272,900	3,405,862	9,305,662	10,000,000	112%	93%
BIPO	69,950,000	8,250,000	62,300,000	105,442,000	89%	59%
Biaya Litbang	0	0	0	0	n/m	n/m
Biaya Rapat Kerja	0	0	0	1,000,000	n/m	0%
Biaya Penyisihan Piutang Tak Tertagih	0	0	0	0	n/m	n/m
Biaya Teknologi Informasi & Komunikasi	0	0	0	0	n/m	n/m
Iuran O J K	0	0	0	0	n/m	n/m
Sub Total	92,110,617	16,519,666	88,354,611	134,992,000	96%	65%
<b>TOTAL BIAYA UNDERWRITING</b>	<b>19,892,281,386</b>	<b>3,672,009,098</b>	<b>23,695,921,079</b>	<b>20,166,448,000</b>	<b>119%</b>	<b>118%</b>
<b>BIAYA USAHA NON UNDERWRITING</b>						
<b>Biaya Pegawai</b>						
Gaji Direksi	0	0	0	0	n/m	n/m
Honorarium & Biaya Komisaris	0	0	0	0	n/m	n/m
Gaji Pegawai	674,261,013	104,260,979	689,858,906	670,000,000	102%	103%
Merit	1,500,522,958	232,559,409	1,542,081,953	1,500,000,000	103%	103%
Tunjangan Umum	176,915,119	28,110,278	181,056,862	180,000,000	102%	101%
Biaya Rawat Inap	7,545,500	0	2,515,000	8,000,000	33%	31%
Tunjangan Cuti	294,712,311	43,532,524	287,742,359	300,000,000	98%	96%
Tunjangan Pakaian Kerja	0	0	0	0	n/m	n/m
Tunjangan Hari Raya	411,404,643	53,153,181	383,656,480	422,000,000	93%	91%
Premi Asuransi	0	0	0	0	n/m	n/m
Olah Raga & Rekreasi	6,550,000	377,000	6,643,100	7,000,000	101%	95%
SPJR & Persari Raharja	2,200,000	0	2,000,000	2,000,000	91%	100%
Sumbangan Sosial	349,040	0	393,200	1,000,000	113%	39%
Pendidikan dan Latihan	0	0	0	0	n/m	n/m
Dana Pensiun	0	0	0	0	n/m	n/m
Dana T.H.T.	0	0	0	0	n/m	n/m
Tunj. Masa Bakti Direksi & Dekom	0	0	0	0	n/m	n/m
Imbalan pasca Kerja	0	0	0	0	n/m	n/m
Uang Makan	216,263,151	40,968,422	218,105,253	250,000,000	101%	87%
Sub Total	3,290,723,735	502,961,793	3,314,053,113	3,340,000,000	101%	99%
Jasa Produksi	0	0	0	0	n/m	n/m
Tantiem	0	0	0	0	n/m	n/m
Subtotal	0	0	0	0	n/m	n/m
<b>BIAYA UMUM</b>						
PENGARUH RASIO KLAIM ...						

Biaya Perjalanan Dinas	6,780,029	290,000	4,490,000	8,000,000	66%	56%
Biaya Inspeksi	SKRIPSI - PERPUSTAKAAN STIE CENDEKIA BOJONEGORO	0	0	0	n/m	n/m
Biaya Pindah / Detasering	2,450,000	0	0	0	0%	n/m
Biaya Alat Tata Usaha	7,606,280	256,000	5,493,201	8,000,000	72%	69%
Biaya Cetak Dokumen TU	2,100,000	42,000	2,105,800	2,500,000	100%	84%
Biaya Pengiriman Dokumen Tata Usaha	4,628,055	309,060	2,810,810	5,000,000	61%	56%
Biaya Perlengkapan Inventaris Kecil	405,000	0	30,000	1,000,000	7%	3%
Biaya Keamanan ( Hansip & Satpam )	4,870,000	600,000	5,420,000	6,000,000	111%	90%
Biaya Asuransi	0	0	0	0	n/m	n/m
Pajak Bumi & Bangunan	2,674,147	0	1,768,206	3,500,000	66%	51%
Biaya Postel	10,684,917	900,903	9,158,244	12,000,000	86%	76%
Biaya Listrik, Air & Gas	59,895,871	4,135,460	54,582,684	61,000,000	91%	89%
Biaya Perbaikan/Pemeliharaan	9,021,900	1,925,420	8,755,480	9,500,000	97%	92%
Biaya Sewa Bangunan	0	0	0	0	n/m	n/m
Biaya Transportasi dan Kendaraan	22,582,839	580,000	19,309,508	24,000,000	86%	80%
Biaya Umum Lainnya	9,068,186	1,060,450	9,451,050	11,000,000	104%	86%
Biaya Bunga Atas Sewa Guna	0	0	0	0	n/m	n/m
Sub Total	142,767,224	10,099,293	123,374,983	151,500,000	86%	81%
Penyusutan Aktiva	0	0	0	0	n/m	n/m
Penyusutan Aktiva Sewa	0	0	0	0	n/m	n/m
Program Kemitraan dan Bina Lingkungan	0	0	0	0	n/m	n/m
<b>TOTAL BIAYA NON UNDERWRITING</b>	<b>3,433,490,959</b>	<b>513,061,086</b>	<b>3,437,428,096</b>	<b>3,491,500,000</b>	<b>100%</b>	<b>98%</b>
<b>TOTAL BIAYA</b>	<b>23,325,772,345</b>	<b>4,185,070,184</b>	<b>27,133,349,175</b>	<b>23,657,948,000</b>	<b>116%</b>	<b>115%</b>
<b>LABA/HASIL USAHA SEBELUM PPH</b>	<b>26,312,805,026</b>	<b>1,264,234,296</b>	<b>25,144,281,307</b>	<b>29,065,840,000</b>	<b>96%</b>	<b>87%</b>
<b>TAKSIRAN PAJAK PENGHASILAN</b>	<b>0</b>	<b>0</b>	<b>0</b>	<b>0</b>	<b>n/m</b>	<b>n/m</b>
<b>LABA BERSIH</b>	<b>26,312,805,026</b>	<b>1,264,234,296</b>	<b>25,144,281,307</b>	<b>29,065,840,000</b>	<b>96%</b>	<b>87%</b>
<b>Pendapatan Lain-lain</b>						
Jasa Giro / Bunga Tabungan	1,616,758	165,723	1,459,404	2,000,000	90%	73%
Potongan Pembelian	0	0	0	0	n/m	n/m
Laba Rugi Penjualan Aktiva Tetap	0	0	0	0	n/m	n/m
Bunga Pinjaman Karyawan (Carloan)	0	0	0	0	n/m	n/m
Klaim Asuransi	0	0	0	0	n/m	n/m
Koreksi Outstanding Klaim	0	0	0	0	n/m	n/m
Perpanjangan Surety Bond						
Selisih Kurs, Kas - Bank	90	7	28	0	31%	n/m
Pendapatan Yang Belum Jelas	0	0	0	0	n/m	n/m
Pendapatan KSM	0	0	0	0	n/m	n/m
Sewa Sarana Prasarana	0	0	0	0	n/m	n/m
Penerimaan Lainnya	589,473	0	0	0	0%	n/m
<b>Total Pendapatan Lain-lain</b>	<b>2,206,321</b>	<b>165,730</b>	<b>1,459,432</b>	<b>2,000,000</b>	<b>66%</b>	<b>73%</b>
<b>Biaya Umum Lainnya</b>						
Biaya Administrasi/Provisi Bank	1,270,800	150,800	1,226,700	1,500,000	97%	82%
Biaya Pengadaan Barang / Jasa	0	0	0	0	n/m	n/m

<b>Biaya Perayaan</b>	282,752	0	500,000	1,000,000	177%	50%
<b>Iuran Asosiasi</b>	0	0	0	0	n/m	n/m
<b>Biaya Konsultan &amp; Hukum</b>	0	0	0	0	n/m	n/m
<b>Biaya Kearsipan</b>	0	0	0	0	n/m	n/m
<b>Biaya Custody</b>	0	0	0	0	n/m	n/m
<b>Biaya Pengiriman Inventaris</b>	0	0	0	0	n/m	n/m
<b>Biaya Pemeriksaan Ekstern</b>	0	0	0	0	n/m	n/m
<b>Biaya Perpanjangan HGB</b>	0	0	0	0	n/m	n/m
<b>Pengeluaran Lainnya</b>	7,514,634	909,650	7,724,350	8,500,000	103%	91%
<b>Total Biaya Umum Lainnya</b>	9,068,186	1,060,450	9,451,050	11,000,000	104%	86%



PT JASA RAHARJA  
**LAPORAN HASIL USAHA**

Bulan : Nov-21

JR\_LEDGER  
 Nov-21IDR

Loket Kantor=0500501 (LOKET PERWAKILAN BOJONEGORO)

Keterangan	S.D Bulan ini Tahun Lalu (a)	Bulan Nov-21 (b)	S.D BULAN Nov-21 (c)	ANGGARAN TAHUN INI (d)	% (c:a)	% (c:d)
<b>PENDAPATAN</b>						
<b>PENDAPATAN UNDERWRITING</b>						
<b>Iuran Wajib (UU.No.33/1964)</b>						
IW - Kendaraan Bermotor Umum	379,882,000	45,892,000	352,068,000	473,788,000	93%	74%
IW - Kereta Api	0	0	0	0	n/m	n/m
IW - Kapal Laut	0	0	0	0	n/m	n/m
IW - Pesawat Udara	0	0	0	0	n/m	n/m
<b>Sub Total</b>	379,882,000	45,892,000	352,068,000	473,788,000	93%	74%
<b>S W D K L L J (UU.No.34/1964)</b>	40,523,117,300	4,532,461,200	39,206,450,800	45,875,200,000	97%	85%
<b>Premi Bruto</b>	40,902,999,300	4,578,353,200	39,558,518,800	46,348,988,000	97%	85%
<b>Premi Reasuransi</b>	0	0	0	0	n/m	n/m
<b>Premi Netto</b>	40,902,999,300	4,578,353,200	39,558,518,800	46,348,988,000	97%	85%
<b>Pertanggungungan Tidak Langsung</b>	0	0	0	0	n/m	n/m
<b>Kenaikan Cadangan Teknik (PYBMP) bersih setelah porsi reasuransi</b>	0	0	0	0	n/m	n/m
<b>Pendapatan Underwriting Lainnya</b>						
Komisi Reasuransi	0	0	0	0	n/m	n/m
Komisi Keuntungan	0	0	0	0	n/m	n/m
<b>Sub Total</b>	0	0	0	0	n/m	n/m
<b>TOTAL PENDAPATAN UNDERWRITING</b>	40,902,999,300	4,578,353,200	39,558,518,800	46,348,988,000	97%	85%
<b>PENDAPATAN NON UNDERWRITING</b>						
Pendapatan Investasi	0	0	0	0	n/m	n/m
Sertifikat / Kartu Dana	2,808,540,000	289,386,000	2,670,882,000	3,144,400,000	95%	85%
Denda SW - DKLLJ	1,347,130,000	482,952,250	4,597,631,500	3,228,400,000	341%	142%
Pendapatan Lain-lain	2,035,121	143,502	1,293,702	2,000,000	64%	65%
<b>TOTAL PENDAPATAN NON UNDERWRITING</b>	4,157,705,121	772,481,752	7,269,807,202	6,374,800,000	175%	114%
<b>TOTAL PENDAPATAN</b>	45,060,704,421	5,350,834,952	46,828,326,002	52,723,788,000	104%	89%
<b>BIAYA</b>						
<b>BIAYA UNDERWRITING</b>						
<b>Klaim Bruto</b>						
Klaim UU No.33/1964	0	0	0	27,500,000	n/m	0%
Klaim UU No.34/1964	18,621,745,045	2,515,493,940	19,793,664,415	19,649,000,000	106%	101%
Klaim Pertanggungungan Tidak Langsung	0	0	0	0	n/m	n/m
Survey & Materai Klaim	111,003,856	8,724,926	61,512,621	155,000,000	55%	40%
<b>Sub Total</b>	18,732,748,901	2,524,218,866	19,855,177,036	19,831,500,000	106%	100%
<b>Penanggungungan Kecelakaan ...</b>	0	0	0	0	n/m	

Total Klaim bruto	18,732,748,901	2,524,218,866	19,855,177,036	19,831,500,000	106%	100%
Klaim Reas / Recovery	0	0	0	0	n/m	n/m
Kenaikan Cadangan Teknik liabilitas klaim bersih setelah porsi reasuransi	0	0	0	0	n/m	n/m
Jumlah beban klaim netto	18,732,748,901	2,524,218,866	19,855,177,036	19,831,500,000	106%	100%
<b>Biaya Operasional</b>						
BO Iuran Wajib (UU No.33/1964)	25,204,700	5,850,000	20,800,000	42,756,000	83%	49%
BO Sumbangan Wajib (UU No.34/1964)	86,700,000	6,500,000	76,100,000	157,200,000	88%	48%
BO Pertanggungans Tidak Langsung	0	0	0	0	n/m	n/m
Sub Total	111,904,700	12,350,000	96,900,000	199,956,000	87%	48%
<b>Biaya Teknik Operasional</b>						
Kontribusi Biaya Operasional Samsat	0	0	0	0	n/m	n/m
Biaya Cetak Dokumen Teknik	0	0	0	0	n/m	n/m
Biaya Pengiriman Dokumen Teknik	0	0	0	150,000	n/m	0%
Biaya Humas	8,847,717	1,568,000	11,885,145	18,400,000	134%	65%
Representasi Perusahaan	6,184,900	2,445,000	5,899,800	10,000,000	95%	59%
BIPO	62,300,000	6,100,000	54,050,000	105,442,000	87%	51%
Biaya Litbang	0	0	0	0	n/m	n/m
Biaya Rapat Kerja	0	0	0	1,000,000	n/m	0%
Biaya Penyisihan Piutang Tak Tertagih	0	0	0	0	n/m	n/m
Biaya Teknologi Informasi & Komunikasi	0	0	0	0	n/m	n/m
Iuran O J K	0	0	0	0	n/m	n/m
Sub Total	77,332,617	10,113,000	71,834,945	134,992,000	93%	53%
<b>TOTAL BIAYA UNDERWRITING</b>	<b>18,921,986,218</b>	<b>2,546,681,866</b>	<b>20,023,911,981</b>	<b>20,166,448,000</b>	<b>106%</b>	<b>99%</b>
<b>BIAYA USAHA NON UNDERWRITING</b>						
<b>Biaya Pegawai</b>						
Gaji Direksi	0	0	0	0	n/m	n/m
Honorarium & Biaya Komisaris	0	0	0	0	n/m	n/m
Gaji Pegawai	572,392,167	57,306,383	585,597,927	670,000,000	102%	87%
Merit	1,278,098,986	127,452,348	1,309,522,544	1,500,000,000	102%	87%
Tunjangan Umum	148,474,013	15,622,640	152,946,584	180,000,000	103%	85%
Biaya Rawat Inap	7,545,500	0	2,515,000	8,000,000	33%	31%
Tunjangan Cuti	278,207,014	21,710,810	244,209,835	300,000,000	88%	81%
Tunjangan Pakaian Kerja	0	0	0	0	n/m	n/m
Tunjangan Hari Raya	360,911,648	0	330,503,299	422,000,000	92%	78%
Premi Asuransi	0	0	0	0	n/m	n/m
Olah Raga & Rekreasi	6,550,000	1,911,000	6,266,100	7,000,000	96%	90%
SPJR & Persari Raharja	1,300,000	2,000,000	2,000,000	2,000,000	154%	100%
Sumbangan Sosial	0	0	393,200	1,000,000	n/m	39%
Pendidikan dan Latihan	0	0	0	0	n/m	n/m
Dana Pensiun	0	0	0	0	n/m	n/m
Dana T.H.T.	0	0	0	0	n/m	n/m
Tunj. Masa Bakti Direksi & Dekom	0	0	0	0	n/m	n/m
Imbalan pasca Kerja	0	0	0	0	n/m	n/m
Uang Makan	181,484,208	17,757,894	177,136,831	250,000,000	98%	71%
Sub Total	2,834,963,536	243,761,075	2,811,091,320	3,340,000,000	99%	84%
Jasa Produksi	0	0	0	0	n/m	n/m
Tantiem	0	0	0	0	n/m	n/m
Subtotal	0	0	0	0	n/m	n/m
<b>BIAYA UMUM</b>						
PENGARUH RASIO KLAIM ...						

Biaya Perjalanan Dinas	6,580,029	1,750,000	4,200,000	8,000,000	64%	53%
Biaya Inspeksi	SKRIPSI - PERPUSTAKAAN STIE CENDEKIA BOJONEGORO	0	0	0	n/m	n/m
Biaya Pindah / Detasering	2,150,000	0	0	0	0%	n/m
Biaya Alat Tata Usaha	7,017,780	90,000	5,237,201	8,000,000	75%	65%
Biaya Cetak Dokumen TU	2,100,000	298,000	2,063,800	2,500,000	98%	83%
Biaya Pengiriman Dokumen Tata Usaha	4,628,055	489,850	2,501,750	5,000,000	54%	50%
Biaya Perlengkapan Inventaris Kecil	405,000	0	30,000	1,000,000	7%	3%
Biaya Keamanan ( Hansip & Satpam )	4,370,000	600,000	4,820,000	6,000,000	110%	80%
Biaya Asuransi	0	0	0	0	n/m	n/m
Pajak Bumi & Bangunan	2,674,147	0	1,768,206	3,500,000	66%	51%
Biaya Postel	10,101,180	2,696,936	8,257,341	12,000,000	82%	69%
Biaya Listrik, Air & Gas	56,036,785	4,911,840	50,447,224	61,000,000	90%	83%
Biaya Perbaikan/Pemeliharaan	9,021,900	191,250	6,830,060	9,500,000	76%	72%
Biaya Sewa Bangunan	0	0	0	0	n/m	n/m
Biaya Transportasi dan Kendaraan	22,191,589	587,400	18,729,508	24,000,000	84%	78%
Biaya Umum Lainnya	4,688,870	1,025,200	8,390,600	11,000,000	179%	76%
Biaya Bunga Atas Sewa Guna	0	0	0	0	n/m	n/m
Sub Total	131,965,335	12,640,476	113,275,690	151,500,000	86%	75%
Penyusutan Aktiva	0	0	0	0	n/m	n/m
Penyusutan Aktiva Sewa	0	0	0	0	n/m	n/m
Program Kemitraan dan Bina Lingkungan	0	0	0	0	n/m	n/m
<b>TOTAL BIAYA NON UNDERWRITING</b>	<b>2,966,928,871</b>	<b>256,401,551</b>	<b>2,924,367,010</b>	<b>3,491,500,000</b>	<b>99%</b>	<b>84%</b>
<b>TOTAL BIAYA</b>	<b>21,888,915,089</b>	<b>2,803,083,417</b>	<b>22,948,278,991</b>	<b>23,657,948,000</b>	<b>105%</b>	<b>97%</b>
<b>LABA/HASIL USAHA SEBELUM PPH</b>	<b>23,171,789,332</b>	<b>2,547,751,535</b>	<b>23,880,047,011</b>	<b>29,065,840,000</b>	<b>103%</b>	<b>82%</b>
<b>TAKSIRAN PAJAK PENGHASILAN</b>	<b>0</b>	<b>0</b>	<b>0</b>	<b>0</b>	<b>n/m</b>	<b>n/m</b>
<b>LABA BERSIH</b>	<b>23,171,789,332</b>	<b>2,547,751,535</b>	<b>23,880,047,011</b>	<b>29,065,840,000</b>	<b>103%</b>	<b>82%</b>
<b>Pendapatan Lain-lain</b>						
Jasa Giro / Bunga Tabungan	1,445,558	143,499	1,293,681	2,000,000	89%	65%
Potongan Pembelian	0	0	0	0	n/m	n/m
Laba Rugi Penjualan Aktiva Tetap	0	0	0	0	n/m	n/m
Bunga Pinjaman Karyawan (Carloan)	0	0	0	0	n/m	n/m
Klaim Asuransi	0	0	0	0	n/m	n/m
Koreksi Outstanding Klaim	0	0	0	0	n/m	n/m
Perpanjangan Surety Bond						
Selisih Kurs, Kas - Bank	90	3	21	0	23%	n/m
Pendapatan Yang Belum Jelas	0	0	0	0	n/m	n/m
Pendapatan KSM	0	0	0	0	n/m	n/m
Sewa Sarana Prasarana	0	0	0	0	n/m	n/m
Penerimaan Lainnya	589,473	0	0	0	0%	n/m
<b>Total Pendapatan Lain-lain</b>	<b>2,035,121</b>	<b>143,502</b>	<b>1,293,702</b>	<b>2,000,000</b>	<b>64%</b>	<b>65%</b>
<b>Biaya Umum Lainnya</b>						
Biaya Administrasi/Provisi Bank	1,247,600	150,800	1,075,900	1,500,000	86%	72%
Biaya Pengadaan Barang / Jasa	0	0	0	0	n/m	n/m

<b>Biaya Perayaan</b>	124,000	0	500,000	1,000,000	403%	50%
<b>Iuran Asosiasi</b>	0	0	0	0	n/m	n/m
<b>Biaya Konsultan &amp; Hukum</b>	0	0	0	0	n/m	n/m
<b>Biaya Kearsipan</b>	0	0	0	0	n/m	n/m
<b>Biaya Custody</b>	0	0	0	0	n/m	n/m
<b>Biaya Pengiriman Inventaris</b>	0	0	0	0	n/m	n/m
<b>Biaya Pemeriksaan Ekstern</b>	0	0	0	0	n/m	n/m
<b>Biaya Perpanjangan HGB</b>	0	0	0	0	n/m	n/m
<b>Pengeluaran Lainnya</b>	3,317,270	874,400	6,814,700	8,500,000	205%	80%
<b>Total Biaya Umum Lainnya</b>	4,688,870	1,025,200	8,390,600	11,000,000	179%	76%



PT JASA RAHARJA  
**LAPORAN HASIL USAHA**

Bulan : Okt-21

JR\_LEDGER  
 Okt-21IDR

Loket Kantor=0500501 (LOKET PERWAKILAN BOJONEGORO)

Keterangan	S.D Bulan ini Tahun Lalu (a)	Bulan Okt-21 (b)	S.D BULAN Okt-21 (c)	ANGGARAN TAHUN INI (d)	% (c:a)	% (c:d)
<b>PENDAPATAN</b>						
<b>PENDAPATAN UNDERWRITING</b>						
<b>Iuran Wajib (UU.No.33/1964)</b>						
IW - Kendaraan Bermotor Umum	335,367,000	46,031,000	306,176,000	473,788,000	91%	65%
IW - Kereta Api	0	0	0	0	n/m	n/m
IW - Kapal Laut	0	0	0	0	n/m	n/m
IW - Pesawat Udara	0	0	0	0	n/m	n/m
<b>Sub Total</b>	335,367,000	46,031,000	306,176,000	473,788,000	91%	65%
<b>S W D K L L J (UU.No.34/1964)</b>	35,770,439,100	4,152,754,000	34,673,989,600	45,875,200,000	97%	76%
<b>Premi Bruto</b>	36,105,806,100	4,198,785,000	34,980,165,600	46,348,988,000	97%	75%
<b>Premi Reasuransi</b>	0	0	0	0	n/m	n/m
<b>Premi Netto</b>	36,105,806,100	4,198,785,000	34,980,165,600	46,348,988,000	97%	75%
<b>Pertanggungungan Tidak Langsung</b>	0	0	0	0	n/m	n/m
<b>Kenaikan Cadangan Teknik (PYBMP) bersih setelah porsi reasuransi</b>	0	0	0	0	n/m	n/m
<b>Pendapatan Underwriting Lainnya</b>						
Komisi Reasuransi	0	0	0	0	n/m	n/m
Komisi Keuntungan	0	0	0	0	n/m	n/m
<b>Sub Total</b>	0	0	0	0	n/m	n/m
<b>TOTAL PENDAPATAN UNDERWRITING</b>	36,105,806,100	4,198,785,000	34,980,165,600	46,348,988,000	97%	75%
<b>PENDAPATAN NON UNDERWRITING</b>						
Pendapatan Investasi	0	0	0	0	n/m	n/m
Sertifikat / Kartu Dana	2,498,040,000	281,238,000	2,381,496,000	3,144,400,000	95%	76%
Denda SW - DKLLJ	1,324,485,500	407,782,500	4,114,679,250	3,228,400,000	311%	127%
Pendapatan Lain-lain	1,902,850	118,588	1,150,200	2,000,000	60%	58%
<b>TOTAL PENDAPATAN NON UNDERWRITING</b>	3,824,428,350	689,139,088	6,497,325,450	6,374,800,000	170%	102%
<b>TOTAL PENDAPATAN</b>	39,930,234,450	4,887,924,088	41,477,491,050	52,723,788,000	104%	79%
<b>BIAYA</b>						
<b>BIAYA UNDERWRITING</b>						
<b>Klaim Bruto</b>						
Klaim UU No.33/1964	0	0	0	27,500,000	n/m	0%
Klaim UU No.34/1964	17,089,527,238	1,955,932,157	17,278,170,475	19,649,000,000	101%	88%
Klaim Pertanggungungan Tidak Langsung	0	0	0	0	n/m	n/m
Survey & Materai Klaim	104,833,656	5,050,520	52,787,695	155,000,000	50%	34%
<b>Sub Total</b>	17,194,360,894	1,960,982,677	17,330,958,170	19,831,500,000	101%	87%
<b>Penanggungungan Kecelakaan ...</b>	0	0	0	0	n/m	

Total Klaim bruto	17,194,360,894	1,960,982,677	17,330,958,170	19,831,500,000	101%	87%
Klaim Reas / Recovery	SKRIPSI - PERPUSTAKAAN STIE CENDEKIA BOJONEGORO	0	0	0	n/m	n/m
Kenaikan Cadangan Teknik liabilitas klaim bersih setelah porsi reasuransi	0	0	0	0	n/m	n/m
Jumlah beban klaim netto	17,194,360,894	1,960,982,677	17,330,958,170	19,831,500,000	101%	87%
<b>Biaya Operasional</b>						
BO Iuran Wajib (UU No.33/1964)	2,154,700	2,300,000	14,950,000	42,756,000	694%	35%
BO Sumbangan Wajib (UU No.34/1964)	82,200,000	4,500,000	69,600,000	157,200,000	85%	44%
BO Pertanggungans Tidak Langsung	0	0	0	0	n/m	n/m
Sub Total	84,354,700	6,800,000	84,550,000	199,956,000	100%	42%
<b>Biaya Teknik Operasional</b>						
Kontribusi Biaya Operasional Samsat	0	0	0	0	n/m	n/m
Biaya Cetak Dokumen Teknik	0	0	0	0	n/m	n/m
Biaya Pengiriman Dokumen Teknik	0	0	0	150,000	n/m	0%
Biaya Humas	6,684,791	565,000	10,317,145	18,400,000	154%	56%
Representasi Perusahaan	5,806,500	949,000	3,454,800	10,000,000	59%	35%
BIPO	56,450,000	1,350,000	47,950,000	105,442,000	85%	45%
Biaya Litbang	0	0	0	0	n/m	n/m
Biaya Rapat Kerja	0	0	0	1,000,000	n/m	0%
Biaya Penyisihan Piutang Tak Tertagih	0	0	0	0	n/m	n/m
Biaya Teknologi Informasi & Komunikasi	0	0	0	0	n/m	n/m
Iuran O J K	0	0	0	0	n/m	n/m
Sub Total	68,941,291	2,864,000	61,721,945	134,992,000	90%	46%
<b>TOTAL BIAYA UNDERWRITING</b>	<b>17,347,656,885</b>	<b>1,970,646,677</b>	<b>17,477,230,115</b>	<b>20,166,448,000</b>	<b>101%</b>	<b>87%</b>
<b>BIAYA USAHA NON UNDERWRITING</b>						
<b>Biaya Pegawai</b>						
Gaji Direksi	0	0	0	0	n/m	n/m
Honorarium & Biaya Komisaris	0	0	0	0	n/m	n/m
Gaji Pegawai	521,415,807	80,362,275	528,291,544	670,000,000	101%	79%
Merit	1,164,653,385	170,794,750	1,182,070,196	1,500,000,000	101%	79%
Tunjangan Umum	134,642,304	22,051,195	137,323,944	180,000,000	102%	76%
Biaya Rawat Inap	4,945,500	0	2,515,000	8,000,000	51%	31%
Tunjangan Cuti	278,207,014	42,003,948	222,499,025	300,000,000	80%	74%
Tunjangan Pakaian Kerja	0	0	0	0	n/m	n/m
Tunjangan Hari Raya	360,911,648	12,134,894	330,503,299	422,000,000	92%	78%
Premi Asuransi	0	0	0	0	n/m	n/m
Olah Raga & Rekreasi	6,550,000	100,000	4,355,100	7,000,000	66%	62%
SPJR & Persari Raharja	1,300,000	0	0	2,000,000	0%	0%
Sumbangan Sosial	0	0	393,200	1,000,000	n/m	39%
Pendidikan dan Latihan	0	0	0	0	n/m	n/m
Dana Pensiun	0	0	0	0	n/m	n/m
Dana T.H.T.	0	0	0	0	n/m	n/m
Tunj. Masa Bakti Direksi & Dekom	0	0	0	0	n/m	n/m
Imbalan pasca Kerja	0	0	0	0	n/m	n/m
Uang Makan	165,126,312	19,894,736	159,378,937	250,000,000	97%	64%
Sub Total	2,637,751,970	347,341,798	2,567,330,245	3,340,000,000	97%	77%
Jasa Produksi	0	0	0	0	n/m	n/m
Tantiem	0	0	0	0	n/m	n/m
Subtotal	0	0	0	0	n/m	n/m
<b>BIAYA UMUM</b>						
PENGARUH RASIO KLAIM ...						

Biaya Perjalanan Dinas	6,030,029	0	2,450,000	8,000,000	41%	31%
Biaya Inspeksi	SKRIPSI - PERPUSTAKAAN STIE CENDEKIA BOJONEGORO	0	0	0	n/m	n/m
Biaya Pindah / Detasering	2,150,000	0	0	0	0%	n/m
Biaya Alat Tata Usaha	6,102,780	1,311,000	5,147,201	8,000,000	84%	64%
Biaya Cetak Dokumen TU	2,100,000	301,600	1,765,800	2,500,000	84%	71%
Biaya Pengiriman Dokumen Tata Usaha	4,451,305	302,475	2,011,900	5,000,000	45%	40%
Biaya Perlengkapan Inventaris Kecil	405,000	0	30,000	1,000,000	7%	3%
Biaya Keamanan ( Hansip & Satpam )	3,870,000	600,000	4,220,000	6,000,000	109%	70%
Biaya Asuransi	0	0	0	0	n/m	n/m
Pajak Bumi & Bangunan	2,674,147	0	1,768,206	3,500,000	66%	51%
Biaya Postel	9,557,282	621,882	5,560,405	12,000,000	58%	46%
Biaya Listrik, Air & Gas	50,093,562	4,280,413	45,535,384	61,000,000	91%	75%
Biaya Perbaikan/Pemeliharaan	8,900,200	298,200	6,638,810	9,500,000	75%	70%
Biaya Sewa Bangunan	0	0	0	0	n/m	n/m
Biaya Transportasi dan Kendaraan	21,458,550	4,858,752	18,142,108	24,000,000	85%	76%
Biaya Umum Lainnya	3,336,870	882,100	7,365,400	11,000,000	221%	67%
Biaya Bunga Atas Sewa Guna	0	0	0	0	n/m	n/m
Sub Total	121,129,725	13,456,422	100,635,214	151,500,000	83%	66%
Penyusutan Aktiva	0	0	0	0	n/m	n/m
Penyusutan Aktiva Sewa	0	0	0	0	n/m	n/m
Program Kemitraan dan Bina Lingkungan	0	0	0	0	n/m	n/m
<b>TOTAL BIAYA NON UNDERWRITING</b>	<b>2,758,881,695</b>	<b>360,798,220</b>	<b>2,667,965,459</b>	<b>3,491,500,000</b>	<b>97%</b>	<b>76%</b>
<b>TOTAL BIAYA</b>	<b>20,106,538,580</b>	<b>2,331,444,897</b>	<b>20,145,195,574</b>	<b>23,657,948,000</b>	<b>100%</b>	<b>85%</b>
<b>LABA/HASIL USAHA SEBELUM PPH</b>	<b>19,823,695,870</b>	<b>2,556,479,191</b>	<b>21,332,295,476</b>	<b>29,065,840,000</b>	<b>108%</b>	<b>73%</b>
<b>TAKSIRAN PAJAK PENGHASILAN</b>	<b>0</b>	<b>0</b>	<b>0</b>	<b>0</b>	<b>n/m</b>	<b>n/m</b>
<b>LABA BERSIH</b>	<b>19,823,695,870</b>	<b>2,556,479,191</b>	<b>21,332,295,476</b>	<b>29,065,840,000</b>	<b>108%</b>	<b>73%</b>
<b>Pendapatan Lain-lain</b>						
Jasa Giro / Bunga Tabungan	1,313,287	118,577	1,150,182	2,000,000	88%	58%
Potongan Pembelian	0	0	0	0	n/m	n/m
Laba Rugi Penjualan Aktiva Tetap	0	0	0	0	n/m	n/m
Bunga Pinjaman Karyawan (Carloan)	0	0	0	0	n/m	n/m
Klaim Asuransi	0	0	0	0	n/m	n/m
Koreksi Outstanding Klaim	0	0	0	0	n/m	n/m
Perpanjangan Surety Bond						
Selisih Kurs, Kas - Bank	90	11	18	0	20%	n/m
Pendapatan Yang Belum Jelas	0	0	0	0	n/m	n/m
Pendapatan KSM	0	0	0	0	n/m	n/m
Sewa Sarana Prasarana	0	0	0	0	n/m	n/m
Penerimaan Lainnya	589,473	0	0	0	0%	n/m
<b>Total Pendapatan Lain-lain</b>	<b>1,902,850</b>	<b>118,588</b>	<b>1,150,200</b>	<b>2,000,000</b>	<b>60%</b>	<b>58%</b>
<b>Biaya Umum Lainnya</b>						
Biaya Administrasi/Provisi Bank	1,096,800	69,600	925,100	1,500,000	84%	62%
Biaya Pengadaan Barang / Jasa	0	0	0	0	n/m	n/m

<b>Biaya Perayaan</b>	124,000	0	500,000	1,000,000	403%	50%
<b>Iuran Asosiasi</b>	0	0	0	0	n/m	n/m
<b>Biaya Konsultan &amp; Hukum</b>	0	0	0	0	n/m	n/m
<b>Biaya Kearsipan</b>	0	0	0	0	n/m	n/m
<b>Biaya Custody</b>	0	0	0	0	n/m	n/m
<b>Biaya Pengiriman Inventaris</b>	0	0	0	0	n/m	n/m
<b>Biaya Pemeriksaan Ekstern</b>	0	0	0	0	n/m	n/m
<b>Biaya Perpanjangan HGB</b>	0	0	0	0	n/m	n/m
<b>Pengeluaran Lainnya</b>	2,116,070	812,500	5,940,300	8,500,000	281%	70%
<b>Total Biaya Umum Lainnya</b>	3,336,870	882,100	7,365,400	11,000,000	221%	67%



PT JASA RAHARJA  
**LAPORAN HASIL USAHA**

Bulan : Sep-21

JR\_LEDGER  
 Sep-21IDR

Loket Kantor=0500501 (LOKET PERWAKILAN BOJONEGORO)

Keterangan	S.D Bulan ini Tahun Lalu (a)	Bulan Sep-21 (b)	S.D BULAN Sep-21 (c)	ANGGARAN TAHUN INI (d)	% (c:a)	% (c:d)
<b>PENDAPATAN</b>						
<b>PENDAPATAN UNDERWRITING</b>						
<b>Iuran Wajib (UU.No.33/1964)</b>						
IW - Kendaraan Bermotor Umum	302,023,000	28,414,000	260,145,000	473,788,000	86%	55%
IW - Kereta Api	0	0	0	0	n/m	n/m
IW - Kapal Laut	0	0	0	0	n/m	n/m
IW - Pesawat Udara	0	0	0	0	n/m	n/m
<b>Sub Total</b>	302,023,000	28,414,000	260,145,000	473,788,000	86%	55%
<b>S W D K L L J (UU.No.34/1964)</b>	31,609,044,000	3,953,254,100	30,521,235,600	45,875,200,000	97%	67%
<b>Premi Bruto</b>	31,911,067,000	3,981,668,100	30,781,380,600	46,348,988,000	96%	66%
<b>Premi Reasuransi</b>	0	0	0	0	n/m	n/m
<b>Premi Netto</b>	31,911,067,000	3,981,668,100	30,781,380,600	46,348,988,000	96%	66%
<b>Pertanggungungan Tidak Langsung</b>	0	0	0	0	n/m	n/m
<b>Kenaikan Cadangan Teknik (PYBMP) bersih setelah porsi reasuransi</b>	0	0	0	0	n/m	n/m
<b>Pendapatan Underwriting Lainnya</b>						
Komisi Reasuransi	0	0	0	0	n/m	n/m
Komisi Keuntungan	0	0	0	0	n/m	n/m
<b>Sub Total</b>	0	0	0	0	n/m	n/m
<b>TOTAL PENDAPATAN UNDERWRITING</b>	31,911,067,000	3,981,668,100	30,781,380,600	46,348,988,000	96%	66%
<b>PENDAPATAN NON UNDERWRITING</b>						
Pendapatan Investasi	0	0	0	0	n/m	n/m
Sertifikat / Kartu Dana	2,209,185,000	272,685,000	2,100,258,000	3,144,400,000	95%	67%
Denda SW - DKLLJ	1,324,485,500	427,626,250	3,706,896,750	3,228,400,000	280%	115%
Pendapatan Lain-lain	1,789,081	118,961	1,031,612	2,000,000	58%	52%
<b>TOTAL PENDAPATAN NON UNDERWRITING</b>	3,535,459,581	700,430,211	5,808,186,362	6,374,800,000	164%	91%
<b>TOTAL PENDAPATAN</b>	35,446,526,581	4,682,098,311	36,589,566,962	52,723,788,000	103%	69%
<b>BIAYA</b>						
<b>BIAYA UNDERWRITING</b>						
<b>Klaim Bruto</b>						
Klaim UU No.33/1964	0	0	0	27,500,000	n/m	0%
Klaim UU No.34/1964	14,896,949,334	1,985,583,709	15,322,238,318	19,649,000,000	103%	78%
Klaim Pertanggungungan Tidak Langsung	0	0	0	0	n/m	n/m
Survey & Materai Klaim	103,863,656	6,369,957	47,737,175	155,000,000	46%	31%
<b>Sub Total</b>	15,000,812,990	1,991,953,666	15,369,975,493	19,831,500,000	102%	78%
<b>Penanggungungan Kecelakaan ...</b>	0	0	0	0	n/m	

Total Klaim bruto	15,000,812,990	1,991,953,666	15,369,975,493	19,831,500,000	102%	78%
Klaim Reas / Recovery	SKRIPSI - PERPUSTAKAAN STIE CENDEKIA BOJONEGORO	0	0	0	n/m	n/m
Kenaikan Cadangan Teknik liabilitas klaim bersih setelah porsi reasuransi	0	0	0	0	n/m	n/m
Jumlah beban klaim netto	15,000,812,990	1,991,953,666	15,369,975,493	19,831,500,000	102%	78%
<b>Biaya Operasional</b>						
BO Iuran Wajib (UU No.33/1964)	2,110,800	5,850,000	12,650,000	42,756,000	599%	30%
BO Sumbangan Wajib (UU No.34/1964)	82,200,000	6,500,000	65,100,000	157,200,000	79%	41%
BO Pertanggungans Tidak Langsung	0	0	0	0	n/m	n/m
Sub Total	84,310,800	12,350,000	77,750,000	199,956,000	92%	39%
<b>Biaya Teknik Operasional</b>						
Kontribusi Biaya Operasional Samsat	0	0	0	0	n/m	n/m
Biaya Cetak Dokumen Teknik	0	0	0	0	n/m	n/m
Biaya Pengiriman Dokumen Teknik	0	0	0	150,000	n/m	0%
Biaya Humas	6,169,791	2,396,185	9,752,145	18,400,000	158%	53%
Representasi Perusahaan	5,806,500	0	2,505,800	10,000,000	43%	25%
BIPO	55,100,000	4,950,000	46,600,000	105,442,000	85%	44%
Biaya Litbang	0	0	0	0	n/m	n/m
Biaya Rapat Kerja	0	0	0	1,000,000	n/m	0%
Biaya Penyisihan Piutang Tak Tertagih	0	0	0	0	n/m	n/m
Biaya Teknologi Informasi & Komunikasi	0	0	0	0	n/m	n/m
Iuran O J K	0	0	0	0	n/m	n/m
Sub Total	67,076,291	7,346,185	58,857,945	134,992,000	88%	44%
<b>TOTAL BIAYA UNDERWRITING</b>	<b>15,152,200,081</b>	<b>2,011,649,851</b>	<b>15,506,583,438</b>	<b>20,166,448,000</b>	<b>102%</b>	<b>77%</b>
<b>BIAYA USAHA NON UNDERWRITING</b>						
<b>Biaya Pegawai</b>						
Gaji Direksi	0	0	0	0	n/m	n/m
Honorarium & Biaya Komisaris	0	0	0	0	n/m	n/m
Gaji Pegawai	470,780,530	53,709,445	447,929,269	670,000,000	95%	67%
Merit	1,051,833,105	120,731,460	1,011,275,446	1,500,000,000	96%	67%
Tunjangan Umum	120,981,137	14,389,125	115,272,749	180,000,000	95%	64%
Biaya Rawat Inap	4,945,500	1,115,000	2,515,000	8,000,000	51%	31%
Tunjangan Cuti	224,738,904	0	180,495,077	300,000,000	80%	60%
Tunjangan Pakaian Kerja	0	0	0	0	n/m	n/m
Tunjangan Hari Raya	360,911,648	0	318,368,405	422,000,000	88%	75%
Premi Asuransi	0	0	0	0	n/m	n/m
Olah Raga & Rekreasi	5,500,000	0	4,255,100	7,000,000	77%	61%
SPJR & Persari Raharja	1,300,000	0	0	2,000,000	0%	0%
Sumbangan Sosial	0	(87,500)	393,200	1,000,000	n/m	39%
Pendidikan dan Latihan	0	0	0	0	n/m	n/m
Dana Pensiun	0	0	0	0	n/m	n/m
Dana T.H.T.	0	0	0	0	n/m	n/m
Tunj. Masa Bakti Direksi & Dekom	0	0	0	0	n/m	n/m
Imbalan pasca Kerja	0	0	0	0	n/m	n/m
Uang Makan	146,557,890	17,610,528	139,484,201	250,000,000	95%	56%
Sub Total	2,387,548,714	207,468,058	2,219,988,447	3,340,000,000	93%	66%
Jasa Produksi	0	0	0	0	n/m	n/m
Tantiem	0	0	0	0	n/m	n/m
Subtotal	0	0	0	0	n/m	n/m
<b>BIAYA UMUM</b>						
PENGARUH RASIO KLAIM ...						

Biaya Perjalanan Dinas	5,830,029	0	2,450,000	8,000,000	42%	31%
Biaya Inspeksi	SKRIPSI - PERPUSTAKAAN STIE CENDEKIA BOJONEGORO	0	0	0	n/m	n/m
Biaya Pindah / Detasering	2,150,000	0	0	0	0%	n/m
Biaya Alat Tata Usaha	5,812,780	191,000	3,836,201	8,000,000	66%	48%
Biaya Cetak Dokumen TU	1,800,000	0	1,464,200	2,500,000	81%	59%
Biaya Pengiriman Dokumen Tata Usaha	3,951,860	356,025	1,709,425	5,000,000	43%	34%
Biaya Perlengkapan Inventaris Kecil	405,000	0	30,000	1,000,000	7%	3%
Biaya Keamanan ( Hansip & Satpam )	3,340,000	(50,000)	3,620,000	6,000,000	108%	60%
Biaya Asuransi	0	0	0	0	n/m	n/m
Pajak Bumi & Bangunan	2,674,147	0	1,768,206	3,500,000	66%	51%
Biaya Postel	6,226,257	600,504	4,938,523	12,000,000	79%	41%
Biaya Listrik, Air & Gas	44,483,886	4,468,905	41,254,971	61,000,000	93%	68%
Biaya Perbaikan/Pemeliharaan	8,673,650	1,228,680	6,340,610	9,500,000	73%	67%
Biaya Sewa Bangunan	0	0	0	0	n/m	n/m
Biaya Transportasi dan Kendaraan	20,556,392	300,000	13,283,356	24,000,000	65%	55%
Biaya Umum Lainnya	3,076,270	766,600	6,483,300	11,000,000	211%	59%
Biaya Bunga Atas Sewa Guna	0	0	0	0	n/m	n/m
Sub Total	108,980,271	7,861,714	87,178,792	151,500,000	80%	58%
Penyusutan Aktiva	0	0	0	0	n/m	n/m
Penyusutan Aktiva Sewa	0	0	0	0	n/m	n/m
Program Kemitraan dan Bina Lingkungan	0	0	0	0	n/m	n/m
<b>TOTAL BIAYA NON UNDERWRITING</b>	<b>2,496,528,985</b>	<b>215,329,772</b>	<b>2,307,167,239</b>	<b>3,491,500,000</b>	<b>92%</b>	<b>66%</b>
<b>TOTAL BIAYA</b>	<b>17,648,729,066</b>	<b>2,226,979,623</b>	<b>17,813,750,677</b>	<b>23,657,948,000</b>	<b>101%</b>	<b>75%</b>
<b>LABA/HASIL USAHA SEBELUM PPH</b>	<b>17,797,797,515</b>	<b>2,455,118,688</b>	<b>18,775,816,285</b>	<b>29,065,840,000</b>	<b>105%</b>	<b>65%</b>
<b>TAKSIRAN PAJAK PENGHASILAN</b>	<b>0</b>	<b>0</b>	<b>0</b>	<b>0</b>	<b>n/m</b>	<b>n/m</b>
<b>LABA BERSIH</b>	<b>17,797,797,515</b>	<b>2,455,118,688</b>	<b>18,775,816,285</b>	<b>29,065,840,000</b>	<b>105%</b>	<b>65%</b>
<b>Pendapatan Lain-lain</b>						
Jasa Giro / Bunga Tabungan	1,199,518	118,955	1,031,605	2,000,000	86%	52%
Potongan Pembelian	0	0	0	0	n/m	n/m
Laba Rugi Penjualan Aktiva Tetap	0	0	0	0	n/m	n/m
Bunga Pinjaman Karyawan (Carloan)	0	0	0	0	n/m	n/m
Klaim Asuransi	0	0	0	0	n/m	n/m
Koreksi Outstanding Klaim	0	0	0	0	n/m	n/m
Perpanjangan Surety Bond						
Selisih Kurs, Kas - Bank	90	6	7	0	8%	n/m
Pendapatan Yang Belum Jelas	0	0	0	0	n/m	n/m
Pendapatan KSM	0	0	0	0	n/m	n/m
Sewa Sarana Prasarana	0	0	0	0	n/m	n/m
Penerimaan Lainnya	589,473	0	0	0	0%	n/m
<b>Total Pendapatan Lain-lain</b>	<b>1,789,081</b>	<b>118,961</b>	<b>1,031,612</b>	<b>2,000,000</b>	<b>58%</b>	<b>52%</b>
<b>Biaya Umum Lainnya</b>						
Biaya Administrasi/Provisi Bank	1,033,000	107,300	855,500	1,500,000	83%	57%
Biaya Pengadaan Barang / Jasa	0	0	0	0	n/m	n/m

<b>Biaya Perayaan</b>	50,000	0	500,000	1,000,000	1,000%	50%
<b>Iuran Asosiasi</b>	0	0	0	0	n/m	n/m
<b>Biaya Konsultan &amp; Hukum</b>	0	0	0	0	n/m	n/m
<b>Biaya Kearsipan</b>	0	0	0	0	n/m	n/m
<b>Biaya Custody</b>	0	0	0	0	n/m	n/m
<b>Biaya Pengiriman Inventaris</b>	0	0	0	0	n/m	n/m
<b>Biaya Pemeriksaan Ekstern</b>	0	0	0	0	n/m	n/m
<b>Biaya Perpanjangan HGB</b>	0	0	0	0	n/m	n/m
<b>Pengeluaran Lainnya</b>	1,993,270	659,300	5,127,800	8,500,000	257%	60%
<b>Total Biaya Umum Lainnya</b>	3,076,270	766,600	6,483,300	11,000,000	211%	59%



PT JASA RAHARJA  
**LAPORAN HASIL USAHA**

Bulan : Agt-21

JR\_LEDGER  
 Agt-21IDR

Loket Kantor=0500501 (LOKET PERWAKILAN BOJONEGORO)

Keterangan	S.D Bulan ini Tahun Lalu (a)	Bulan Agt-21 (b)	S.D BULAN Agt-21 (c)	ANGGARAN TAHUN INI (d)	% (c:a)	% (c:d)
<b>PENDAPATAN</b>						
<b>PENDAPATAN UNDERWRITING</b>						
<b>Iuran Wajib (UU.No.33/1964)</b>						
IW - Kendaraan Bermotor Umum	270,015,000	23,878,000	231,731,000	0	86%	n/m
IW - Kereta Api	0	0	0	0	n/m	n/m
IW - Kapal Laut	0	0	0	0	n/m	n/m
IW - Pesawat Udara	0	0	0	0	n/m	n/m
<b>Sub Total</b>	270,015,000	23,878,000	231,731,000	0	86%	n/m
<b>S W D K L L J (UU.No.34/1964)</b>	27,365,015,900	3,465,535,400	26,567,981,500	0	97%	n/m
<b>Premi Bruto</b>	27,635,030,900	3,489,413,400	26,799,712,500	0	97%	n/m
<b>Premi Reasuransi</b>	0	0	0	0	n/m	n/m
<b>Premi Netto</b>	27,635,030,900	3,489,413,400	26,799,712,500	0	97%	n/m
<b>Pertanggungungan Tidak Langsung</b>	0	0	0	0	n/m	n/m
<b>Kenaikan Cadangan Teknik (PYBMP) bersih setelah porsi reasuransi</b>	0	0	0	0	n/m	n/m
<b>Pendapatan Underwriting Lainnya</b>						
Komisi Reasuransi	0	0	0	0	n/m	n/m
Komisi Keuntungan	0	0	0	0	n/m	n/m
<b>Sub Total</b>	0	0	0	0	n/m	n/m
<b>TOTAL PENDAPATAN UNDERWRITING</b>	27,635,030,900	3,489,413,400	26,799,712,500	0	97%	n/m
<b>PENDAPATAN NON UNDERWRITING</b>						
Pendapatan Investasi	0	0	0	0	n/m	n/m
Sertifikat / Kartu Dana	1,905,048,000	244,602,000	1,827,573,000	0	96%	n/m
Denda SW - DKLLJ	1,324,485,500	529,613,000	3,279,270,500	0	248%	n/m
Pendapatan Lain-lain	1,660,452	103,779	912,651	0	55%	n/m
<b>TOTAL PENDAPATAN NON UNDERWRITING</b>	3,231,193,952	774,318,779	5,107,756,151	0	158%	n/m
<b>TOTAL PENDAPATAN</b>	30,866,224,852	4,263,732,179	31,907,468,651	0	103%	n/m
<b>BIAYA</b>						
<b>BIAYA UNDERWRITING</b>						
<b>Klaim Bruto</b>						
Klaim UU No.33/1964	0	0	0	0	n/m	n/m
Klaim UU No.34/1964	12,933,438,783	530,631,639	13,336,654,609	0	103%	n/m
Klaim Pertanggungungan Tidak Langsung	0	0	0	0	n/m	n/m
Survey & Materai Klaim	91,995,013	5,395,171	41,367,218	0	45%	n/m
<b>Sub Total</b>	13,025,433,796	536,026,810	13,378,021,827	0	103%	n/m
<b>Penanggungungan Kecelakaan ...</b>	0	0	0	0	n/m	

Total Klaim bruto	13,025,433,796	536,026,810	13,378,021,827	0	103%	n/m
Klaim Reas / Recovery	SKRIPSI - PERPUSTAKAAN STIE CENDEKIA BOJONEGORO	0	0	0	n/m	n/m
Kenaikan Cadangan Teknik liabilitas klaim bersih setelah porsi reasuransi	0	0	0	0	n/m	n/m
Jumlah beban klaim netto	13,025,433,796	536,026,810	13,378,021,827	0	103%	n/m
<b>Biaya Operasional</b>						
BO Iuran Wajib (UU No.33/1964)	2,021,000	0	6,800,000	0	336%	n/m
BO Sumbangan Wajib (UU No.34/1964)	82,200,000	0	58,600,000	0	71%	n/m
BO Pertanggungungan Tidak Langsung	0	0	0	0	n/m	n/m
Sub Total	84,221,000	0	65,400,000	0	78%	n/m
<b>Biaya Teknik Operasional</b>						
Kontribusi Biaya Operasional Samsat	0	0	0	0	n/m	n/m
Biaya Cetak Dokumen Teknik	0	0	0	0	n/m	n/m
Biaya Pengiriman Dokumen Teknik	0	0	0	0	n/m	n/m
Biaya Humas	5,277,246	135,000	7,355,960	0	139%	n/m
Representasi Perusahaan	4,684,500	632,000	2,505,800	0	53%	n/m
BIPO	49,950,000	9,750,000	41,650,000	0	83%	n/m
Biaya Litbang	0	0	0	0	n/m	n/m
Biaya Rapat Kerja	0	0	0	0	n/m	n/m
Biaya Penyisihan Piutang Tak Tertagih	0	0	0	0	n/m	n/m
Biaya Teknologi Informasi & Komunikasi	0	0	0	0	n/m	n/m
Iuran O J K	0	0	0	0	n/m	n/m
Sub Total	59,911,746	10,517,000	51,511,760	0	86%	n/m
<b>TOTAL BIAYA UNDERWRITING</b>	<b>13,169,566,542</b>	<b>546,543,810</b>	<b>13,494,933,587</b>	<b>0</b>	<b>102%</b>	<b>n/m</b>
<b>BIAYA USAHA NON UNDERWRITING</b>						
<b>Biaya Pegawai</b>						
Gaji Direksi	0	0	0	0	n/m	n/m
Honorarium & Biaya Komisaris	0	0	0	0	n/m	n/m
Gaji Pegawai	420,459,528	53,460,849	394,219,824	0	94%	n/m
Merit	939,588,997	120,275,699	890,543,986	0	95%	n/m
Tunjangan Umum	107,477,113	14,264,824	100,883,624	0	94%	n/m
Biaya Rawat Inap	4,945,500	0	1,400,000	0	28%	n/m
Tunjangan Cuti	224,738,904	0	180,495,077	0	80%	n/m
Tunjangan Pakaian Kerja	0	0	0	0	n/m	n/m
Tunjangan Hari Raya	360,911,648	0	318,368,405	0	88%	n/m
Premi Asuransi	0	0	0	0	n/m	n/m
Olah Raga & Rekreasi	5,500,000	2,371,100	4,255,100	0	77%	n/m
SPJR & Persari Raharja	1,300,000	0	0	0	0%	n/m
Sumbangan Sosial	0	480,700	480,700	0	n/m	n/m
Pendidikan dan Latihan	0	0	0	0	n/m	n/m
Dana Pensiun	0	0	0	0	n/m	n/m
Dana T.H.T.	0	0	0	0	n/m	n/m
Tunj. Masa Bakti Direksi & Dekom	0	0	0	0	n/m	n/m
Imbalan pasca Kerja	0	0	0	0	n/m	n/m
Uang Makan	131,305,256	18,936,839	121,873,673	0	93%	n/m
Sub Total	2,196,226,946	209,790,011	2,012,520,389	0	92%	n/m
Jasa Produksi	0	0	0	0	n/m	n/m
Tantiem	0	0	0	0	n/m	n/m
Subtotal	0	0	0	0	n/m	n/m
<b>BIAYA UMUM</b>						
PENGARUH RASIO KLAIM ...						

Biaya Perjalanan Dinas	5,830,029	0	2,450,000	0	42%	n/m
Biaya Inspeksi	SKRIPSI - PERPUSTAKAAN STIE CENDEKIA BOJONEGORO	0	0	0	n/m	n/m
Biaya Pindah / Detasering	2,150,000	0	0	0	0%	n/m
Biaya Alat Tata Usaha	5,692,780	300,000	3,645,201	0	64%	n/m
Biaya Cetak Dokumen TU	1,800,000	347,000	1,464,200	0	81%	n/m
Biaya Pengiriman Dokumen Tata Usaha	3,684,715	124,735	1,353,400	0	37%	n/m
Biaya Perlengkapan Inventaris Kecil	405,000	0	30,000	0	7%	n/m
Biaya Keamanan ( Hansip & Satpam )	3,260,000	850,000	3,670,000	0	113%	n/m
Biaya Asuransi	0	0	0	0	n/m	n/m
Pajak Bumi & Bangunan	2,674,147	1,768,206	1,768,206	0	66%	n/m
Biaya Postel	5,680,715	599,015	4,338,019	0	76%	n/m
Biaya Listrik, Air & Gas	39,935,164	4,031,671	36,786,066	0	92%	n/m
Biaya Perbaikan/Pemeliharaan	7,967,660	430,400	5,111,930	0	64%	n/m
Biaya Sewa Bangunan	0	0	0	0	n/m	n/m
Biaya Transportasi dan Kendaraan	18,888,692	532,000	12,983,356	0	69%	n/m
Biaya Umum Lainnya	2,861,870	663,900	5,716,700	0	200%	n/m
Biaya Bunga Atas Sewa Guna	0	0	0	0	n/m	n/m
Sub Total	100,830,772	9,646,927	79,317,078	0	79%	n/m
Penyusutan Aktiva	0	0	0	0	n/m	n/m
Penyusutan Aktiva Sewa	0	0	0	0	n/m	n/m
Program Kemitraan dan Bina Lingkungan	0	0	0	0	n/m	n/m
<b>TOTAL BIAYA NON UNDERWRITING</b>	<b>2,297,057,718</b>	<b>219,436,938</b>	<b>2,091,837,467</b>	<b>0</b>	<b>91%</b>	<b>n/m</b>
<b>TOTAL BIAYA</b>	<b>15,466,624,260</b>	<b>765,980,748</b>	<b>15,586,771,054</b>	<b>0</b>	<b>101%</b>	<b>n/m</b>
<b>LABA/HASIL USAHA SEBELUM PPH</b>	<b>15,399,600,592</b>	<b>3,497,751,431</b>	<b>16,320,697,597</b>	<b>0</b>	<b>106%</b>	<b>n/m</b>
<b>TAKSIRAN PAJAK PENGHASILAN</b>	<b>0</b>	<b>0</b>	<b>0</b>	<b>0</b>	<b>n/m</b>	<b>n/m</b>
<b>LABA BERSIH</b>	<b>15,399,600,592</b>	<b>3,497,751,431</b>	<b>16,320,697,597</b>	<b>0</b>	<b>106%</b>	<b>n/m</b>
<b>Pendapatan Lain-lain</b>						
Jasa Giro / Bunga Tabungan	1,070,889	103,778	912,650	0	85%	n/m
Potongan Pembelian	0	0	0	0	n/m	n/m
Laba Rugi Penjualan Aktiva Tetap	0	0	0	0	n/m	n/m
Bunga Pinjaman Karyawan (Carloan)	0	0	0	0	n/m	n/m
Klaim Asuransi	0	0	0	0	n/m	n/m
Koreksi Outstanding Klaim	0	0	0	0	n/m	n/m
Perpanjangan Surety Bond						
Selisih Kurs, Kas - Bank	90	1	1	0	1%	n/m
Pendapatan Yang Belum Jelas	0	0	0	0	n/m	n/m
Pendapatan KSM	0	0	0	0	n/m	n/m
Sewa Sarana Prasarana	0	0	0	0	n/m	n/m
Penerimaan Lainnya	589,473	0	0	0	0%	n/m
<b>Total Pendapatan Lain-lain</b>	<b>1,660,452</b>	<b>103,779</b>	<b>912,651</b>	<b>0</b>	<b>55%</b>	<b>n/m</b>
<b>Biaya Umum Lainnya</b>						
Biaya Administrasi/Provisi Bank	951,800	17,400	748,200	0	79%	n/m
Biaya Pengadaan Barang / Jasa	0	0	0	0	n/m	n/m

<b>Biaya Perayaan</b>	50,000	0	500,000	0	1,000%	n/m
<b>Iuran Asosiasi</b>	SKRIPSI - PERPUSTAKAAN STIE CENDEKIA BOJONEGORO			0	0	n/m
<b>Biaya Konsultan &amp; Hukum</b>	0	0	0	0	n/m	n/m
<b>Biaya Kearsipan</b>	0	0	0	0	n/m	n/m
<b>Biaya Custody</b>	0	0	0	0	n/m	n/m
<b>Biaya Pengiriman Inventaris</b>	0	0	0	0	n/m	n/m
<b>Biaya Pemeriksaan Ekstern</b>	0	0	0	0	n/m	n/m
<b>Biaya Perpanjangan HGB</b>	0	0	0	0	n/m	n/m
<b>Pengeluaran Lainnya</b>	1,860,070	646,500	4,468,500	0	240%	n/m
<b>Total Biaya Umum Lainnya</b>	2,861,870	663,900	5,716,700	0	200%	n/m



LAPORAN HASIL USAHA  
 SKRIPSI - PERPUS TARIKAWAN STEF DEDEKIA BOJONEGORO  
 31 Juli 2021

Keterangan (k)	s/d Bulan Ini Tahun Lalu (a)	Realisasi		Anggaran 2021 (d)	%	
		Bulan Ini (b)	s/d Bulan ini (c)		(c-a)	(c-d)
<b>A. PENDAPATAN</b>						
<b>1. PENDAPATAN UNDERWRITING :</b>						
<b>1.1. IURAN WAJIB (UU No.33/1964)</b>						
1.1.1. -IW - Kendaraan Bermotor Umum	240.547.000,00	24.692.000,00	207.853.000,00	473.788.000,00	86,41	43,87
1.1.2. -IW - Kereta Api	0,00	0,00	0,00	0,00	0,00	0,00
1.1.3. -IW - Kapal Laut	0,00	0,00	0,00	0,00	0,00	0,00
1.1.4. -IW - Pesawat Udara	0,00	0,00	0,00	0,00	0,00	0,00
Sub Total 1.1.	240.547.000,00	24.692.000,00	207.853.000,00	473.788.000,00	86,41	43,87
<b>1.2. S.W.D.K.L.L.J (UU No.34/1964)</b>	<b>23.541.135.600,00</b>	<b>3.277.119.100,00</b>	<b>23.102.446.100,00</b>	<b>45.875.200.000,00</b>	<b>98,14</b>	<b>50,36</b>
TOTAL 1.1. & 1.2.	23.781.682.600,00	3.301.811.100,00	23.310.299.100,00	46.348.988.000,00	98,02	50,29
<b>1.3. PREMI PERTANGGUNGAN TIDAK LANGSUNG</b>	<b>0,00</b>	<b>0,00</b>	<b>0,00</b>	<b>0,00</b>	<b>0,00</b>	<b>0,00</b>
<b>1.4. PENDAPATAN UNDERWRITING LAINNYA :</b>						
1.4.1. Komisi Reasuransi	0,00	0,00	0,00	0,00	0,00	0,00
1.4.2. Komisi Keuntungan	0,00	0,00	0,00	0,00	0,00	0,00
1.4.3. Klaim Reasuransi / Recovery	0,00	0,00	0,00	0,00	0,00	0,00
Sub Total 1.4.	0,00	0,00	0,00	0,00	0,00	0,00
<b>TOTAL PENDAPATAN UNDERWRITING</b>	<b>23.781.682.600,00</b>	<b>3.301.811.100,00</b>	<b>23.310.299.100,00</b>	<b>46.348.988.000,00</b>	<b>98,02</b>	<b>50,29</b>
<b>2. PENDAPATAN NON UNDERWRITING</b>						
2.1. Pendapatan Investasi	0,00	0,00	0,00	0,00	0,00	0,00
2.2. Sertifikat / Kartu Dana	1.631.307.000,00	227.625.000,00	1.582.971.000,00	3.144.400.000,00	97,04	50,34
2.3. Denda SW - DKLLJ	1.324.485.500,00	450.462.500,00	2.749.657.500,00	3.228.400.000,00	207,60	85,17
2.4. Pendapatan Lain-lain	1.528.520,00	126.839,00	808.872,00	2.000.000,00	52,92	40,44
<b>TOTAL PENDAPATAN NON UNDERWRITING</b>	<b>2.957.321.020,00</b>	<b>678.214.339,00</b>	<b>4.333.437.372,00</b>	<b>6.374.800.000,00</b>	<b>146,53</b>	<b>67,98</b>
<b>TOTAL PENDAPATAN</b>	<b>26.739.003.620,00</b>	<b>3.980.025.439,00</b>	<b>27.643.736.472,00</b>	<b>52.723.788.000,00</b>	<b>103,38</b>	<b>52,43</b>
<b>B. B I A Y A :</b>						
<b>1. BIAYA UNDERWRITING</b>						
<b>1.1. KLAIM BRUTO</b>						
1.1.1. Klaim UU No.33/1964 :	0,00	0,00	0,00	24.000.000,00	0,00	0,00
1.1.2. Biaya P3K dan Ambulance UU. No. 33/1964	0,00	0,00	0,00	3.500.000,00	0,00	0,00
Sub Total 1.1.1. & 1.1.2.	0,00	0,00	0,00	27.500.000,00	0,00	0,00
1.1.3. Klaim UU No.34/1964 :	10.885.431.753,00	1.695.539.586,00	12.803.312.670,00	19.542.000.000,00	117,62	65,52
1.1.4. Biaya P3K dan Ambulance UU. No. 34/1964	78.786.988,00	1.000.000,00	2.710.300,00	107.000.000,00	3,44	2,53
Sub Total 1.1.3. & 1.1.4.	10.964.218.741,00	1.696.539.586,00	12.806.022.970,00	19.649.000.000,00	116,80	65,17
1.1.5. Klaim Pertanggungan Tidak Langsung	0,00	0,00	0,00	0,00	0,00	0,00
1.1.6. Survey & Materai Klaim	83.676.286,00	6.142.033,00	35.972.047,00	155.000.000,00	42,99	23,21
TOTAL 1.1.	11.047.895.027,00	1.702.681.619,00	12.841.995.017,00	19.831.500.000,00	116,24	64,76
<b>1.2. Penanggulungan Kecelakaan</b>	<b>0,00</b>	<b>0,00</b>	<b>0,00</b>	<b>0,00</b>	<b>0,00</b>	<b>0,00</b>
TOTAL 1.1 & 1.2	11.047.895.027,00	1.702.681.619,00	12.841.995.017,00	19.831.500.000,00	116,24	64,76
<b>1.3. PREMI REASURANSI</b>	<b>0,00</b>	<b>0,00</b>	<b>0,00</b>	<b>0,00</b>	<b>0,00</b>	<b>0,00</b>
<b>1.4. BIAYA OPERASIONAL :</b>						
1.4.1. BO Iuran Wajib (UU No.33/1964)	1.721.000,00	4.850.000,00	6.800.000,00	42.756.000,00	395,12	15,90
1.4.2. BO Sumbangan Wajib (UU No.34/1964)	64.200.000,00	6.500.000,00	58.600.000,00	157.200.000,00	91,28	37,28
1.4.3. BO Pertanggungan Tidak Langsung	0,00	0,00	0,00	0,00	0,00	0,00
Sub Total 1.4	65.921.000,00	11.350.000,00	65.400.000,00	199.956.000,00	99,21	32,71
<b>1.5. BIAYA TEKNIK OPERASIONAL :</b>						
1.5.1. Kontribusi Biaya Operasional Samsat	0,00	0,00	0,00	0,00	0,00	0,00
1.5.2. Biaya Cetak Materil & Dokumen Teknik	0,00	0,00	0,00	0,00	0,00	0,00
1.5.3. Biaya Pengiriman Dokumen Teknik	0,00	0,00	0,00	150.000,00	0,00	0,00
1.5.4. Biaya Humas	5.002.246,00	1.575.000,00	7.220.960,00	18.400.000,00	144,35	39,24
1.5.5. Representasi Perusahaan	4.445.500,00	0,00	1.873.800,00	10.000.000,00	42,15	18,74
1.5.6. BIPO	43.400.000,00	1.650.000,00	31.900.000,00	105.442.000,00	73,50	30,25
1.5.7. Biaya Litbang	0,00	0,00	0,00	0,00	0,00	0,00
1.5.8. Biaya Rapat Kerja	0,00	0,00	0,00	1.000.000,00	0,00	0,00
1.5.11. Biaya Penyisihan Piutang Tak Tertagih	0,00	0,00	0,00	0,00	0,00	0,00
1.5.12. Biaya Teknologi Informasi dan Komunikasi	0,00	0,00	0,00	0,00	0,00	0,00
Sub Total 1.5	52.847.746,00	3.225.000,00	40.994.760,00	134.992.000,00	77,57	30,37
<b>1.6. KENAIKAN CADANGAN TEKNIS</b>	<b>0,00</b>	<b>0,00</b>	<b>0,00</b>	<b>0,00</b>	<b>0,00</b>	<b>0,00</b>
<b>TOTAL BIAYA UNDERWRITING</b>	<b>11.166.663.773,00</b>	<b>1.717.256.619,00</b>	<b>12.948.389.777,00</b>	<b>20.166.448.000,00</b>	<b>115,96</b>	<b>64,21</b>

LAPORAN HASIL USAHA  
 SKRIPSI - PERPUS TARIKAWAN STEE DEDEKIA BOJONEGORO  
 31 Juli 2021

Keterangan (k)	s/d Bulan Ini Tahun Lalu (a)	Realisasi		Anggaran 2021 (d)	%	
		Bulan Ini (b)	s/d Bulan ini (c)		(c:d)	(e:d)
<b>2. BIAYA USAHA / NON UNDERWRITING</b>						
<b>2.1. BIAYA PEGAWAI :</b>						
2.1.1. Gaji Direksi	0,00	0,00	0,00	0,00	0,00	0,00
2.1.2. Honor Dewan Komisaris	0,00	0,00	0,00	0,00	0,00	0,00
2.1.3. Gaji Pegawai	360.785.072,00	52.702.018,00	340.758.975,00	670.000.000,00	94,45	50,86
2.1.4. Merit	766.183.670,00	118.884.511,00	770.268.287,00	1.500.000.000,00	100,53	51,35
2.1.5. Tunjangan Umum	83.251.152,00	13.885.411,00	86.618.800,00	180.000.000,00	104,05	48,12
2.1.6. Biaya Rawat Inap	3.695.500,00	1.400.000,00	1.400.000,00	8.000.000,00	37,88	17,50
2.1.7. Tunjangan Cuti	203.507.059,00	46.003.568,00	180.495.077,00	300.000.000,00	88,69	60,17
2.1.8. Tunjangan Pakaian Kerja	0,00	0,00	0,00	0,00	0,00	0,00
2.1.9. Tunjangan Hari Raya	337.401.315,00	0,00	318.368.405,00	422.000.000,00	94,36	75,44
2.1.10. Premi Asuransi	0,00	0,00	0,00	0,00	0,00	0,00
2.1.11. Olah Raga & Rekreasi	5.500.000,00	1.884.000,00	1.884.000,00	7.000.000,00	34,25	26,91
2.1.12. Sekar dan Persari Raharja	1.300.000,00	0,00	0,00	2.000.000,00	0,00	0,00
2.1.13. Sumbangan Sosial	0,00	0,00	0,00	1.000.000,00	0,00	0,00
2.1.14. Pendidikan dan Pelatihan	0,00	0,00	0,00	0,00	0,00	0,00
2.1.15. Iuran Dana Pensiun	0,00	0,00	0,00	0,00	0,00	0,00
2.1.16. Iuran Dana T.H.T.	0,00	0,00	0,00	0,00	0,00	0,00
2.1.17. Uang Jasa Masa Bakti Direksi & Dekom	0,00	0,00	0,00	0,00	0,00	0,00
2.1.18. Kenaikan (Penurunan) Imbalan Pasca Kerja	0,00	0,00	0,00	0,00	0,00	0,00
2.1.19. Uang Makan	112.810.520,00	18.494.734,00	102.936.834,00	250.000.000,00	91,25	41,17
<b>Sub Total 2.1.</b>	<b>1.874.434.288,00</b>	<b>253.254.242,00</b>	<b>1.802.730.378,00</b>	<b>3.340.000.000,00</b>	<b>96,17</b>	<b>53,97</b>
1.5.9. Jasa Produksi	0,00	0,00	0,00	0,00	0,00	0,00
1.5.10. Tantiem	0,00	0,00	0,00	0,00	0,00	0,00
<b>Sub Total</b>	<b>0,00</b>	<b>0,00</b>	<b>0,00</b>	<b>0,00</b>	<b>0,00</b>	<b>0,00</b>
<b>2.2. BIAYA UMUM :</b>						
2.2.1. Biaya Perjalanan Dinas	4.780.029,00	1.200.000,00	2.450.000,00	8.000.000,00	51,25	30,63
2.2.2. Biaya Inspeksi	0,00	0,00	0,00	0,00	0,00	0,00
2.2.3. Biaya Pindah / Detasering	2.150.000,00	0,00	0,00	0,00	0,00	0,00
2.2.4. Biaya Alat Tata Usaha	5.368.780,00	453.600,00	3.345.201,00	8.000.000,00	62,31	41,82
2.2.5. Biaya Cetak Dokumen Tata Usaha	1.800.000,00	0,00	1.117.200,00	2.500.000,00	62,07	44,69
2.2.6. Biaya Pengiriman Dokumen Tata Usaha	3.280.210,00	430.765,00	1.228.665,00	5.000.000,00	37,46	24,57
2.2.7. Biaya Perlengkapan Inventaris Kecil	405.000,00	0,00	30.000,00	1.000.000,00	7,41	3,00
2.2.8. Biaya Keamanan ( Hansip & Satpam )	3.180.000,00	600.000,00	2.820.000,00	6.000.000,00	88,68	47,00
2.2.9. Biaya Asuransi	0,00	0,00	0,00	0,00	0,00	0,00
2.2.10. Pajak Bumi & Bangunan	320.539,00	0,00	0,00	3.500.000,00	0,00	0,00
2.2.11. Biaya Postel	5.110.194,00	577.060,00	3.739.004,00	12.000.000,00	73,17	31,16
2.2.12. Biaya Listrik, Air & Gas	34.462.797,00	4.433.923,00	32.754.395,00	61.000.000,00	95,04	53,70
2.2.13. Biaya Perbaikan/Pemeliharaan	7.417.310,00	1.639.600,00	4.681.530,00	9.500.000,00	63,12	49,28
2.2.14. Biaya Sewa Kantor dan Perumahan	0,00	0,00	0,00	0,00	0,00	0,00
2.2.15. Biaya Transportasi & Kendaraan	17.217.143,00	5.801.200,00	12.451.356,00	24.000.000,00	72,32	51,88
2.2.16. Biaya Umum Lainnya	2.697.870,00	1.815.100,00	5.052.800,00	11.000.000,00	187,29	45,93
2.2.17. Biaya Bunga Atas Sewa Guna	0,00	0,00	0,00	0,00	0,00	0,00
<b>Sub Total 2.2.</b>	<b>88.189.872,00</b>	<b>16.951.248,00</b>	<b>69.670.151,00</b>	<b>151.500.000,00</b>	<b>79,00</b>	<b>45,99</b>
2.3.1. Penyusutan Aktiva	0,00	0,00	0,00	0,00	0,00	0,00
2.3.2. Penyusutan Aktiva Sewa	0,00	0,00	0,00	0,00	0,00	0,00
<b>2.4. BIAYA PKBL</b>	<b>0,00</b>	<b>0,00</b>	<b>0,00</b>	<b>0,00</b>	<b>0,00</b>	<b>0,00</b>
<b>2.5. IURAN TAMBAHAN DANA PENSIUN</b>	<b>0,00</b>	<b>0,00</b>	<b>0,00</b>	<b>0,00</b>	<b>0,00</b>	<b>0,00</b>
<b>TOTAL BIAYA USAHA /NON UNDERWRITING</b>	<b>1.962.624.160,00</b>	<b>270.205.490,00</b>	<b>1.872.400.529,00</b>	<b>3.491.500.000,00</b>	<b>95,40</b>	<b>53,63</b>
<b>TOTAL BIAYA</b>	<b>13.129.287.933,00</b>	<b>1.987.462.109,00</b>	<b>14.820.790.306,00</b>	<b>23.657.948.000,00</b>	<b>112,88</b>	<b>62,65</b>
<b>LABA SEBELUM PAJAK</b>	<b>13.609.715.687,00</b>	<b>1.992.563.330,00</b>	<b>12.822.946.166,00</b>	<b>29.065.840.000,00</b>	<b>94,22</b>	<b>44,12</b>

Bojonegoro,.....  
 Kepala Perwakilan

Erwin Setia Negara

SKRIPSI - PERPUSTAKAAN STIE CENDEKIA BOJONEGORO

LOKET PERWAKILAN BOJONEGORO  
30 April 2021

Keterangan	s/d Bulan Ini Tahun Lalu	Realisasi		Anggaran 2021	% (c-d)	
		Bulan Ini	s/d Bulan ini		(c-a)	(c-b)
<b>A. PENDAPATAN</b>						
<b>1. PENDAPATAN UNDERWRITING :</b>						
<b>1.1. IURAN WAJIB (UU No.33/1964)</b>						
1.1.1. -IW - Kendaraan Bermotor Umum	141.306.000,00	23.696.000,00	123.137.000,00	473.788.000,00	87,14	25,99
1.1.2. -IW - Kereta Api	0,00	0,00	0,00	0,00	0,00	0,00
1.1.3. -IW - Kapal Laut	0,00	0,00	0,00	0,00	0,00	0,00
1.1.4. -IW - Pesawat Udara	0,00	0,00	0,00	0,00	0,00	0,00
Sub Total 1.1.	141.306.000,00	23.696.000,00	123.137.000,00	473.788.000,00	87,14	25,99
1.2. S.W.D.K.L.L.J (UU No.34/1964)	12.127.895.000,00	3.296.457.000,00	12.521.869.700,00	45.875.200.000,00	103,25	27,30
TOTAL 1.1. & 1.2.	12.269.201.000,00	3.320.153.000,00	12.645.006.700,00	46.348.988.000,00	103,06	27,28
1.3. PREMI PERTANGGUNGAN TIDAK LANGSUNG	0,00	0,00	0,00	0,00	0,00	0,00
<b>1.4. PENDAPATAN UNDERWRITING LAINNYA :</b>						
1.4.1. Komisi Reasuransi	0,00	0,00	0,00	0,00	0,00	0,00
1.4.2. Komisi Keuntungan	0,00	0,00	0,00	0,00	0,00	0,00
1.4.3. Klaim Reasuransi / Recovery	0,00	0,00	0,00	0,00	0,00	0,00
Sub Total 1.4.	0,00	0,00	0,00	0,00	0,00	0,00
<b>TOTAL PENDAPATAN UNDERWRITING</b>	<b>12.269.201.000,00</b>	<b>3.320.153.000,00</b>	<b>12.645.006.700,00</b>	<b>46.348.988.000,00</b>	<b>103,06</b>	<b>27,28</b>
<b>2. PENDAPATAN NON UNDERWRITING</b>						
2.1. Pendapatan Investasi	0,00	0,00	0,00	0,00	0,00	0,00
2.2. Sertifikat / Kartu Dana	825.528.000,00	228.282.000,00	849.102.000,00	3.144.400.000,00	102,86	27,00
2.3. Denda SW - DKLLJ	1.324.485.500,00	383.832.250,00	1.744.558.750,00	3.228.400.000,00	131,72	54,04
2.4. Pendapatan Lain-lain	1.191.990,00	103.563,00	419.257,00	2.000.000,00	35,17	20,96
<b>TOTAL PENDAPATAN NON UNDERWRITING</b>	<b>2.151.205.490,00</b>	<b>612.217.813,00</b>	<b>2.594.080.007,00</b>	<b>6.374.800.000,00</b>	<b>120,59</b>	<b>40,69</b>
<b>TOTAL PENDAPATAN</b>	<b>14.420.406.490,00</b>	<b>3.932.370.813,00</b>	<b>15.239.086.707,00</b>	<b>52.723.788.000,00</b>	<b>105,68</b>	<b>28,90</b>
<b>B. B I A Y A :</b>						
<b>1. BIAYA UNDERWRITING</b>						
<b>1.1. KLAIM BRUTO</b>						
1.1.1. Klaim UU No.33/1964 :	0,00	0,00	0,00	24.000.000,00	0,00	0,00
1.1.2. Biaya P3K dan Ambulance UU. No. 33/1964	0,00	0,00	0,00	3.500.000,00	0,00	0,00
Sub Total 1.1.1. & 1.1.2.	0,00	0,00	0,00	27.500.000,00	0,00	0,00
1.1.3. Klaim UU No.34/1964 :	6.504.905.346,00	1.990.432.339,00	8.084.626.905,00	19.542.000.000,00	124,29	41,37
1.1.4. Biaya P3K dan Ambulance UU. No. 34/1964	76.661.446,00	1.000.000,00	1.710.300,00	107.000.000,00	2,23	1,60
Sub Total 1.1.3. & 1.1.4.	6.581.566.792,00	1.991.432.339,00	8.086.337.205,00	19.649.000.000,00	122,86	41,15
1.1.5. Klaim Pertanggungan Tidak Langsung	0,00	0,00	0,00	0,00	0,00	0,00
1.1.6. Survey & Materai Klaim	58.533.409,00	3.050.000,00	19.840.918,00	155.000.000,00	33,90	12,80
TOTAL 1.1.	6.640.100.201,00	1.994.482.339,00	8.106.178.123,00	19.831.500.000,00	122,08	40,88
1.2. Penanggulangan Kecelakaan	0,00	0,00	0,00	0,00	0,00	0,00
TOTAL 1.1 & 1.2	6.640.100.201,00	1.994.482.339,00	8.106.178.123,00	19.831.500.000,00	122,08	40,88
1.3. PREMI REASURANSI	0,00	0,00	0,00	0,00	0,00	0,00
<b>1.4. BIAYA OPERASIONAL :</b>						
1.4.1. BO Iuran Wajib (UU No.33/1964)	1.338.600,00	0,00	1.300.000,00	42.756.000,00	97,12	3,04
1.4.2. BO Sumbangan Wajib (UU No.34/1964)	29.100.000,00	0,00	33.600.000,00	157.200.000,00	115,46	21,37
1.4.3. BO Pertanggungan Tidak Langsung	0,00	0,00	0,00	0,00	0,00	0,00
Sub Total 1.4	30.438.600,00	0,00	34.900.000,00	199.956.000,00	114,66	17,45
<b>1.5. BIAYA TEKNIK OPERASIONAL :</b>						
1.5.1. Kontribusi Biaya Operasional Samsat	0,00	0,00	0,00	0,00	0,00	0,00
1.5.2. Biaya Cetak Materil & Dokumen Teknik	0,00	0,00	0,00	0,00	0,00	0,00
1.5.3. Biaya Pengiriman Dokumen Teknik	0,00	0,00	0,00	150.000,00	0,00	0,00
1.5.4. Biaya Humas	2.547.645,00	296.395,00	4.055.395,00	18.400.000,00	159,18	22,04
1.5.5. Representasi Perusahaan	2.941.250,00	343.100,00	1.315.300,00	10.000.000,00	44,72	13,15
1.5.6. BIPO	24.150.000,00	5.350.000,00	21.250.000,00	105.442.000,00	87,99	20,15
1.5.7. Biaya Litbang	0,00	0,00	0,00	0,00	0,00	0,00
1.5.8. Biaya Rapat Kerja	0,00	0,00	0,00	1.000.000,00	0,00	0,00
1.5.11. Biaya Penyisihan Piutang Tak Tertagih	0,00	0,00	0,00	0,00	0,00	0,00
1.5.12. Biaya Teknologi Informasi dan Komunikasi	0,00	0,00	0,00	0,00	0,00	0,00
Sub Total 1.5	29.638.895,00	5.989.495,00	26.620.695,00	134.992.000,00	89,82	19,72
1.6. KENAIKAN CADANGAN TEKNIS	0,00	0,00	0,00	0,00	0,00	0,00
<b>TOTAL BIAYA UNDERWRITING</b>	<b>6.700.177.696,00</b>	<b>2.000.471.834,00</b>	<b>8.167.698.818,00</b>	<b>20.166.448.000,00</b>	<b>121,90</b>	<b>40,50</b>

SKRIPSI - PERPUSTAKAAN STIE CENDEKIA BOJONEGORO

LOKET PERWAKILAN BOJONEGORO  
30 April 2021

Keterangan	s/d Bulan Ini Tahun Lalu	Realisasi		Anggaran 2021	% (c/d)		
		Bulan Ini	s/d Bulan ini		(c/a)	(c/d)	
<b>2. BIAYA USAHA / NON UNDERWRITING</b>							
<b>2.1. BIAYA PEGAWAI :</b>							
2.1.1. Gaji Direksi	0,00	0,00	0,00	0,00	0,00	0,00	
2.1.2. Honor Dewan Komisaris	0,00	0,00	0,00	0,00	0,00	0,00	
2.1.3. Gaji Pegawai	208.027.377,00	47.628.450,00	188.588.492,00	670.000.000,00	90,66	28,15	
2.1.4. Merit	367.151.224,00	108.713.818,00	425.365.790,00	1.500.000.000,00	115,86	28,36	
2.1.5. Tunjangan Umum	119.897.338,00	12.121.677,00	47.157.303,00	180.000.000,00	39,33	26,20	
2.1.6. Biaya Rawat Inap	2.037.000,00	0,00	0,00	8.000.000,00	0,00	0,00	
2.1.7. Tunjangan Cuti	112.812.385,00	59.256.579,00	97.786.129,00	300.000.000,00	86,68	32,60	
2.1.8. Tunjangan Pakaian Kerja	0,00	0,00	0,00	0,00	0,00	0,00	
2.1.9. Tunjangan Hari Raya	0,00	318.368.405,00	318.368.405,00	422.000.000,00	0,00	75,44	
2.1.10. Premi Asuransi	0,00	0,00	0,00	0,00	0,00	0,00	
2.1.11. Olah Raga & Rekreasi	0,00	0,00	0,00	7.000.000,00	0,00	0,00	
2.1.12. Sekar dan Persari Raharja	0,00	0,00	0,00	2.000.000,00	0,00	0,00	
2.1.13. Sumbangan Sosial	0,00	0,00	0,00	1.000.000,00	0,00	0,00	
2.1.14. Pendidikan dan Pelatihan	0,00	0,00	0,00	0,00	0,00	0,00	
2.1.15. Iuran Dana Pensiun	0,00	0,00	0,00	0,00	0,00	0,00	
2.1.16. Iuran Dana T.H.T.	0,00	0,00	0,00	0,00	0,00	0,00	
2.1.17. Uang Jasa Masa Bakti Direksi & Dekom	0,00	0,00	0,00	0,00	0,00	0,00	
2.1.18. Kenaikan (Penurunan) Imbalan Pasca Kerja	0,00	0,00	0,00	0,00	0,00	0,00	
2.1.19. Uang Makan	58.136.838,00	18.568.422,00	52.242.105,00	250.000.000,00	89,86	20,90	
Sub Total 2.1.	868.062.162,00	564.657.351,00	1.129.508.224,00	3.340.000.000,00	130,12	33,82	
1.5.9. Jasa Produksi	0,00	0,00	0,00	0,00	0,00	0,00	
1.5.10. Tantiem	0,00	0,00	0,00	0,00	0,00	0,00	
Sub Total	0,00	0,00	0,00	0,00	0,00	0,00	
<b>2.2. BIAYA UMUM :</b>							
2.2.1. Biaya Perjalanan Dinas	3.480.029,00	0,00	250.000,00	8.000.000,00	7,18	3,13	
2.2.2. Biaya Inspeksi	0,00	0,00	0,00	0,00	0,00	0,00	
2.2.3. Biaya Pindah / Detasering	0,00	0,00	0,00	0,00	0,00	0,00	
2.2.4. Biaya Alat Tata Usaha	2.294.779,00	130.000,00	1.399.923,00	8.000.000,00	61,00	17,50	
2.2.5. Biaya Cetak Dokumen Tata Usaha	1.500.000,00	0,00	599.600,00	2.500.000,00	39,97	23,98	
2.2.6. Biaya Pengiriman Dokumen Tata Usaha	1.887.925,00	24.240,00	574.690,00	5.000.000,00	30,44	11,49	
2.2.7. Biaya Perlengkapan Inventaris Kecil	305.000,00	0,00	0,00	1.000.000,00	0,00	0,00	
2.2.8. Biaya Keamanan ( Hansip & Satpam )	2.440.000,00	50.000,00	1.470.000,00	6.000.000,00	60,25	24,50	
2.2.9. Biaya Asuransi	0,00	0,00	0,00	0,00	0,00	0,00	
2.2.10. Pajak Bumi & Bangunan	0,00	0,00	0,00	3.500.000,00	0,00	0,00	
2.2.11. Biaya Postel	3.279.062,00	518.265,00	2.099.301,00	12.000.000,00	64,02	17,49	
2.2.12. Biaya Listrik, Air & Gas	19.297.809,00	4.586.448,00	18.668.563,00	61.000.000,00	96,74	30,60	
2.2.13. Biaya Perbaikan/Pemeliharaan	3.135.380,00	500.000,00	2.489.080,00	9.500.000,00	79,39	26,20	
2.2.14. Biaya Sewa Kantor dan Perumahan	0,00	0,00	0,00	0,00	0,00	0,00	
2.2.15. Biaya Transportasi & Kendaraan	4.581.739,00	1.123.029,00	4.682.335,00	24.000.000,00	102,20	19,51	
2.2.16. Biaya Umum Lainnya	1.144.730,00	72.500,00	845.000,00	11.000.000,00	73,82	7,68	
2.2.17. Biaya Bunga Atas Sewa Guna	0,00	0,00	0,00	0,00	0,00	0,00	
Sub Total 2.2.	43.346.453,00	7.004.482,00	33.078.492,00	151.500.000,00	76,31	21,83	
2.3.1. Penyusutan Aktiva	0,00	0,00	0,00	0,00	0,00	0,00	
2.3.2. Penyusutan Aktiva Sewa	0,00	0,00	0,00	0,00	0,00	0,00	
2.4. BIAYA PKBL	0,00	0,00	0,00	0,00	0,00	0,00	
2.5. IURAN TAMBAHAN DANA PENSIUN	0,00	0,00	0,00	0,00	0,00	0,00	
<b>TOTAL BIAYA USAHA /NON UNDERWRITING</b>	<b>911.408.615,00</b>	<b>571.661.833,00</b>	<b>1.162.586.716,00</b>	<b>3.491.500.000,00</b>	<b>127,56</b>	<b>33,30</b>	
<b>TOTAL BIAYA</b>	<b>7.611.586.311,00</b>	<b>2.572.133.667,00</b>	<b>9.330.285.634,00</b>	<b>23.657.948.000,00</b>	<b>122,58</b>	<b>39,44</b>	
<b>LABA SEBELUM PAJAK</b>	<b>6.808.820.179,00</b>	<b>1.360.237.146,00</b>	<b>5.908.801.173,00</b>	<b>29.065.840.000,00</b>	<b>86,78</b>	<b>20,33</b>	

Bojonegoro, .....

Kepala Perwakilan

  
Erwin Setia Negara